

ENERGETIKOS DUOMENŲ APŽVALGA

2026 m. balandžio 27 d. – gegužės 3 d.



BIOKURO KAINOS VĖL PRADĖJO MAŽĖTI, NEŽYMIAI ATPIGO IR DYZELINAS

Vidutinės savaitinės energijos išteklių kainos balandžio 27 d. – gegužės 3 d., palyginti su balandžio 20–26 d., keitėsi taip:

- Biokuro kaina sumažėjo 3,1 proc. – iki 21,9 Eur/MWh;
- SND kaina sumažėjo 0,4 proc. – iki 0,921 Eur/l;
- Dyzelino kaina sumažėjo 0,1 proc. – iki 2,021 Eur/l;
- Benzino kaina padidėjo 2,9 proc. – iki 1,770 Eur/l;
- Gamtinių dujų TTF prekybos taške kainos per savaitę padidėjo 0,7 proc. – siekė 45,5 Eur/MWh;
- Brent naftos kaina padidėjo 10,5 proc. – iki 111,9 USD/bbl.
- Didmeninė elektros kaina Lietuvoje išaugo 35 proc. – iki 48,2 Eur/MWh;




GAMTINIŲ DUJŲ SEKTORIUS

DUJŲ SEKTORIUS

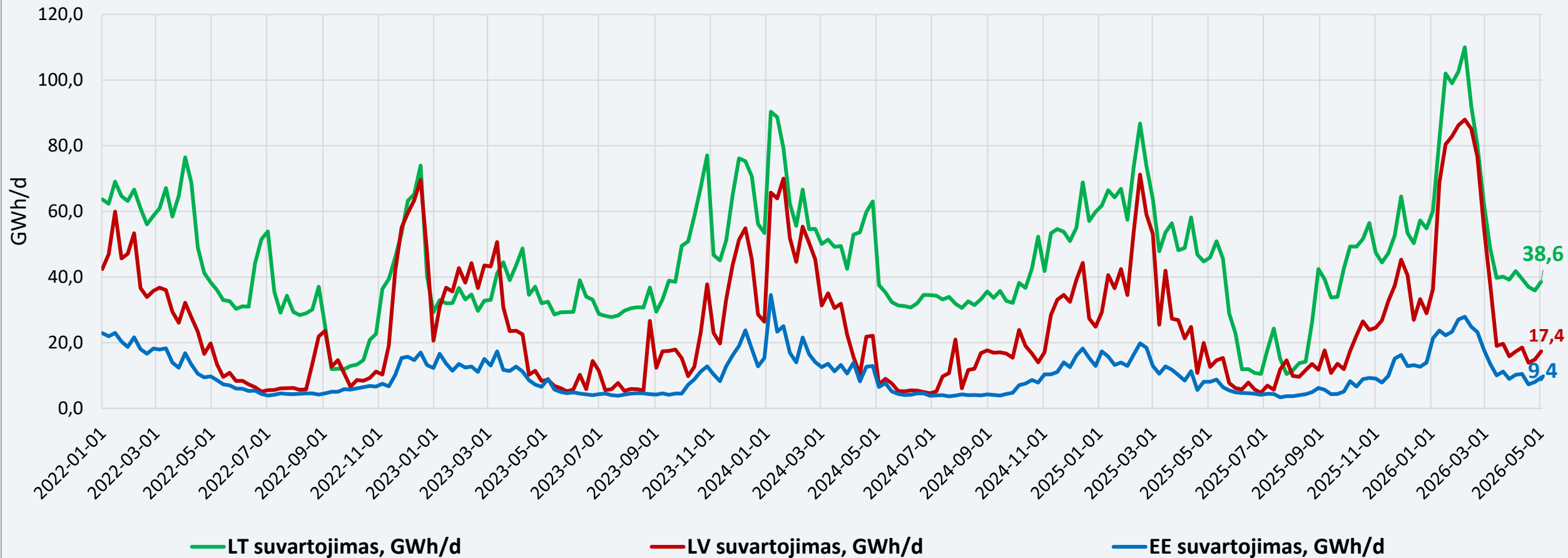
GAMTINIŲ DUJŲ TIEKIMAS IR SUVARTOJIMAS	<ul style="list-style-type: none"> • 2026 m. balandžio 27 d. – gegužės 1 d., per Klaipėdos SGD terminalą rinkai patiekta 549,47 GWh gamtinių dujų (ankstesnę savaitę – 505,29 GWh). • Į Latviją gamtinių dujų išsiųsta 247,42 GWh (ankstesnę savaitę – 224,37 GWh). Į Lenkiją gamtinių dujų siųsta 83,23 GWh (ankstesnę savaitę – 98,29 GWh). Lietuvos biodujų gamyklose pagaminta 5,35 GWh dujų (-8,7 proc. pokytis, palyginus su ankstesne savaitę – 5,35 GWh). • Lietuvoje gamtinių dujų suvartojimas 2026 m. balandžio 27d. – gegužės 1 d., palyginti su ankstesne savaitę, padidėjo 5,10 proc., suvartota 206,55 GWh gamtinių dujų (ankstesnę savaitę – 196,53 GWh).
DIDMENINĖ GAMTINIŲ DUJŲ KAINA	<ul style="list-style-type: none"> • TTF prekybos taške dujų kainų vidurkis 2026 m. balandžio 27 d. – gegužės 1 d. padidėjo 0,66 proc. ir siekė 45,5 Eur/MWh. Ankstesnę savaitę (2026 m. balandžio 20–24 d.) buvo 45,2 Eur/MWh. • Prieš metus tuo pačiu laikotarpiu TTF gamtinių dujų kainų savaitės vidurkis buvo 34,1 Eur/MWh, o 2024-aisiais tuo pačiu metu 29,4 Eur/MWh.
ATEITIES SANDORIAI	<ul style="list-style-type: none"> • Pagal gamtinių dujų ateities sandorius, jų kainos artimiausiu laikotarpiu prognozuojamos panašios arba 0–5 Eur/MWh mažesnės nei buvo manoma prieš savaitę. Kainos gali svyruoti 26–46 Eur/MWh ribose.
SAUGYKLŲ UŽPILDYMAS	<ul style="list-style-type: none"> • Dujų kiekis Europos saugyklose šiuo metu siekia apie 33,42 proc. (praėjusią savaitę buvo 31,47 proc.), prieš metus saugyklų užpildymas siekė 41,13 procento. • Inčukalnio dujų saugyklos užpildymas šiuo metu sudaro apie 26,56 proc., prieš savaitę buvo 25,63 proc., prieš metus tuo pačiu metu – 34,61 procento.

GAMTINIŲ DUJŲ SRAUTAI LIETUVOJE



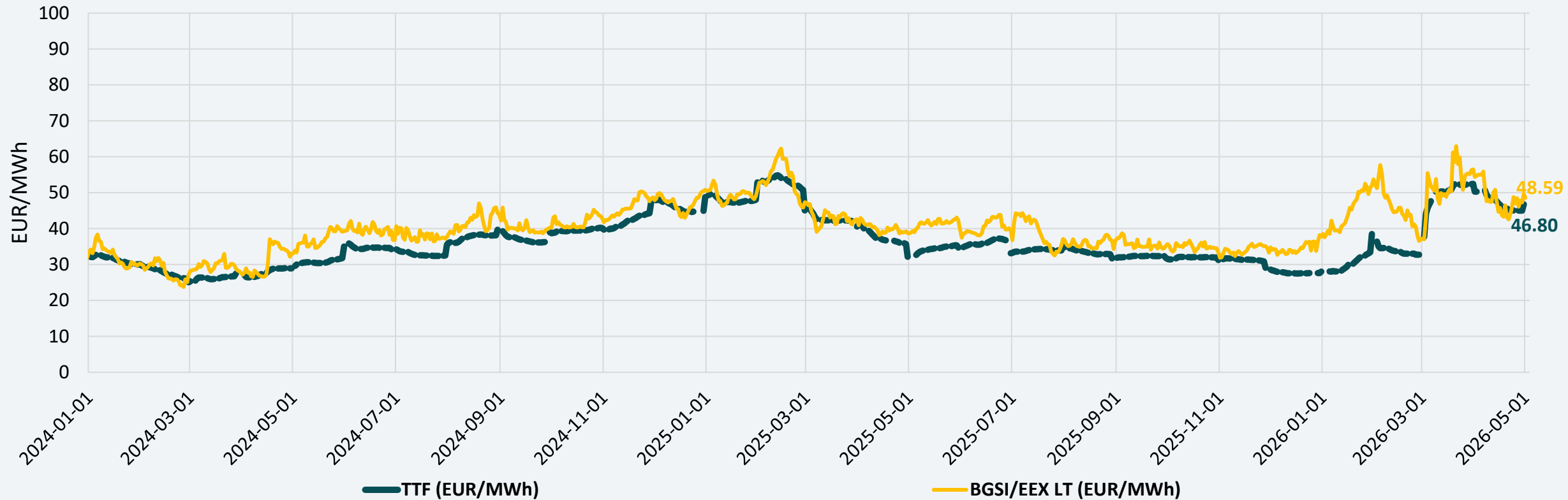
Nagrinėjamu laikotarpiu, 2026 m. balandžio 27 d. – gegužės 1 d., palyginti su ankstesne savaite, gamtinių dujų importo srautai per Klaipėdos SGD terminalą padidėjo, terminalas veikė 90 proc. efektyvumu.

DUJŲ SUVARTOJIMAS BALTIJOS VALSTYBĖSE



Lietuvoje gamtinių dujų suvartojimas 2026 m. balandžio 27 d. – gegužės 1 d., palyginti su ankstesne savaitė, padidėjo 5,1 procento.

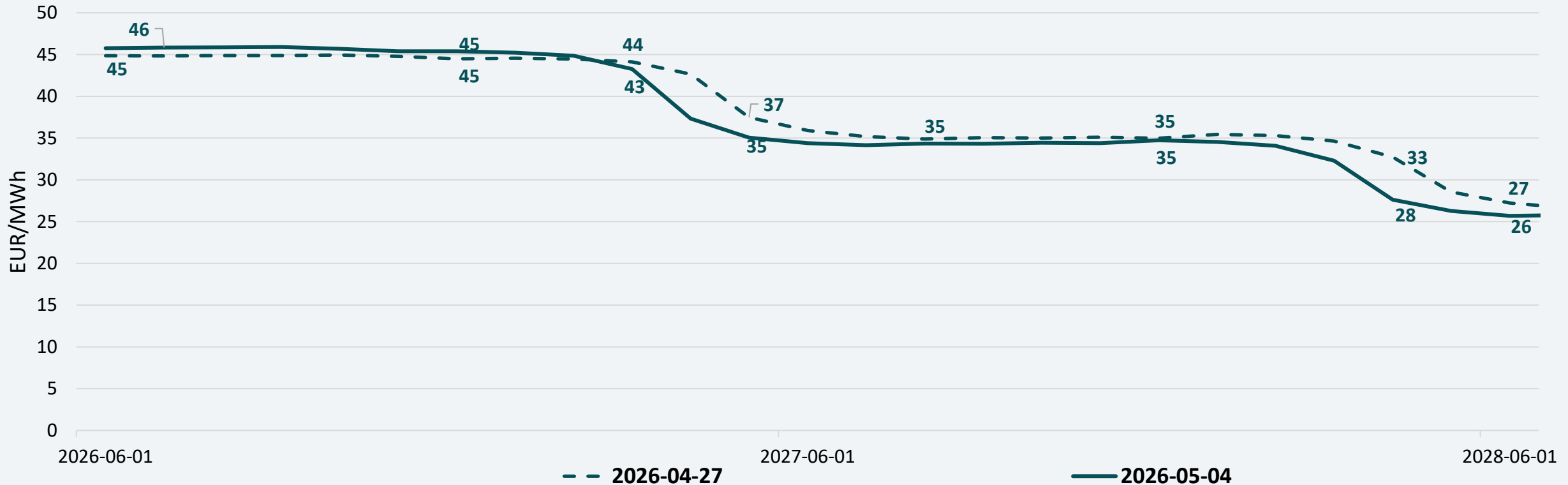
DIDMENINĖS GAMTINIŲ DUJŲ KAINOS



* - TTF biržoje neprekiuojama savaitgaliais ir švenčių dienomis

TTF prekybos taške dujų kainų vidurkis 2026 m. balandžio 27 d. – gegužės 1 d. padidėjo 0,66 proc. ir siekė 45,5 Eur/MWh. Ankstesnę savaitę (2026 m. balandžio 20–24 d.) buvo 45,2 Eur/MWh.

GAMTINIŲ DUJŲ ATEITIES SANDORIŲ KAINOS



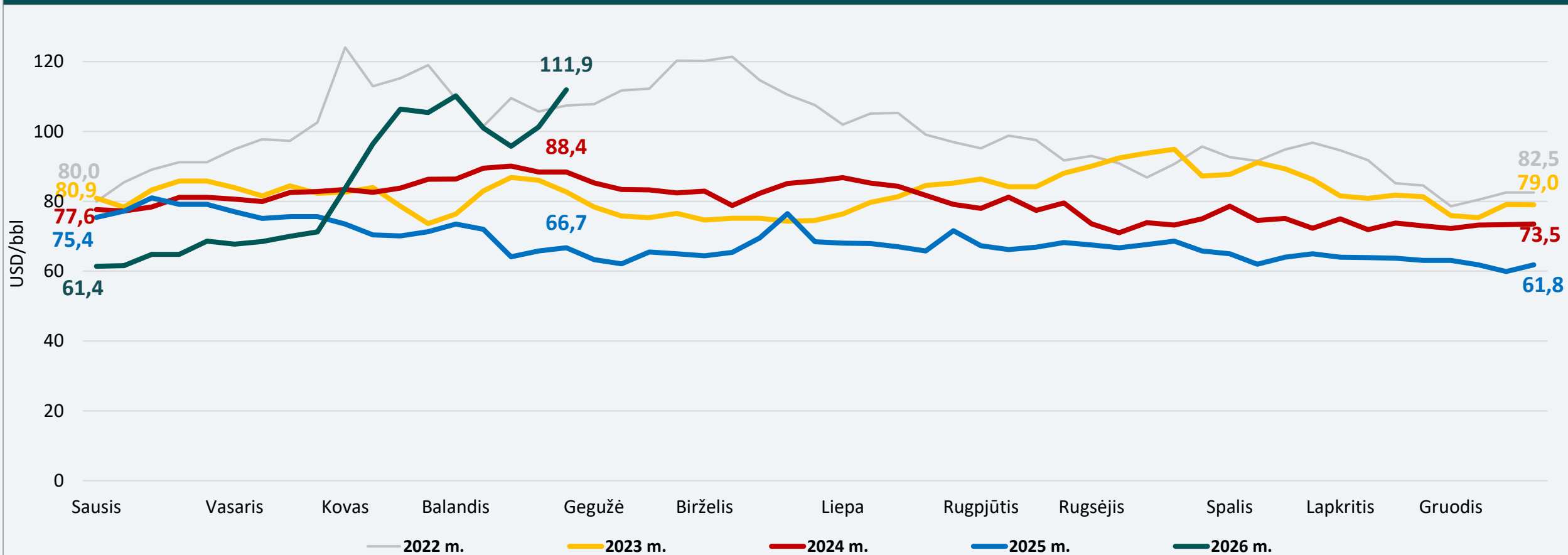
Pagal gamtinių dujų ateities sandorius, jų kainos artimiausiu laikotarpiu prognozuojamos panašios arba 0–5 Eur/MWh mažesnės nei buvo manoma prieš savaitę. Kainos gali svyruoti 26–46 Eur/MWh ribose.

NAFTOS SEKTORIUS

NAFTOS IR DEGALŲ SEKTORIUS

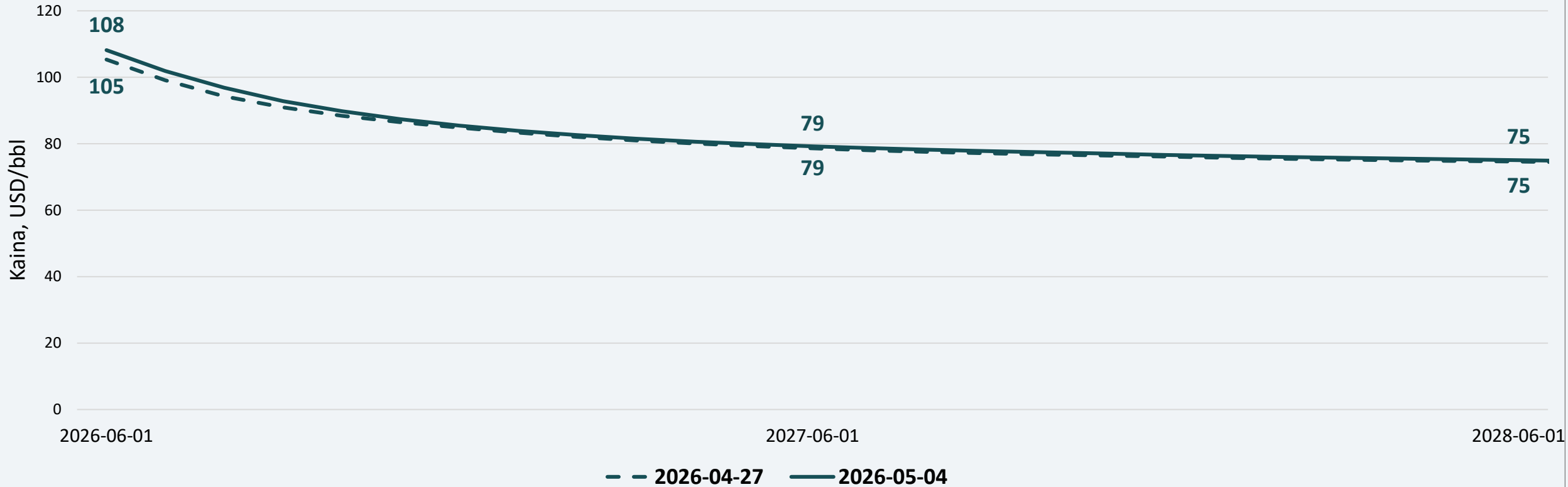
NAFTOS KAINOS	<ul style="list-style-type: none"> Vidutinė nagrinėjamos savaitės Brent naftos kaina siekė 111,9 USD/bbl – tai 10,5 proc. didesnė kaina nei ankstesnę savaitę, kai ji buvo 101,3 USD/bbl. Prieš metus Brent vidutinė naftos kaina siekė 66,7 USD/bbl, o 2024-ųjų tuo pačiu laikotarpiu ji siekė 88,4 USD/bbl.
ATEITIES SANDORIAI	<ul style="list-style-type: none"> Analizuojant naujausius Brent naftos ateities sandorius, prognozuojama, kad artimiausiais metais jų kainos bus 3 USD/bbl didesnės nei buvo prognozuojama prieš savaitę.
DEGALŲ KAINOS	<ul style="list-style-type: none"> 2026 m. balandžio 27 d., palyginti balandžio 20 d., benzino vidutinės kainos Lietuvoje, Lenkijoje ir Vokietijoje padidėjo 1,5–2,0 proc., Estijoje ir Latvijoje sumažėjo atitinkamai 0,3 proc. ir 0,4 procento. Dyzelino vidutinės kainos sumažėjo visose lyginamose šalyse 0,9–4,2 proc., išskyrus Vokietiją, kur kaina padidėjo 2,3 procento. Tarp Baltijos šalių benzino ir dyzelino mažiausios kainos yra Estijoje. Skirtumas tarp dyzelino ir benzino vidutinių kainų mūsų šalyje sumažėjo iki 0,259 Eur/l. Palyginti su Europos Sąjungos šalių degalų kainų svertiniais vidurkiais, Lietuvoje benzino vidutinė kaina mažesnė 6 proc., dyzelino – 0,8 proc. didesnė. Vidutinių degalų kainų Lietuvos degalinėse pokyčiai per savaitę: <ul style="list-style-type: none"> - dyzelino kaina sumažėjo 0,1 proc. – iki 2,021 Eur/l; - benzino kaina padidėjo 2,9 proc. – iki 1,770 Eur/l; - SND kaina sumažėjo 0,4 proc. – iki 0,921 Eur/l.

NAFTOS VIDUTINĖ SAVAITĖS KAINA



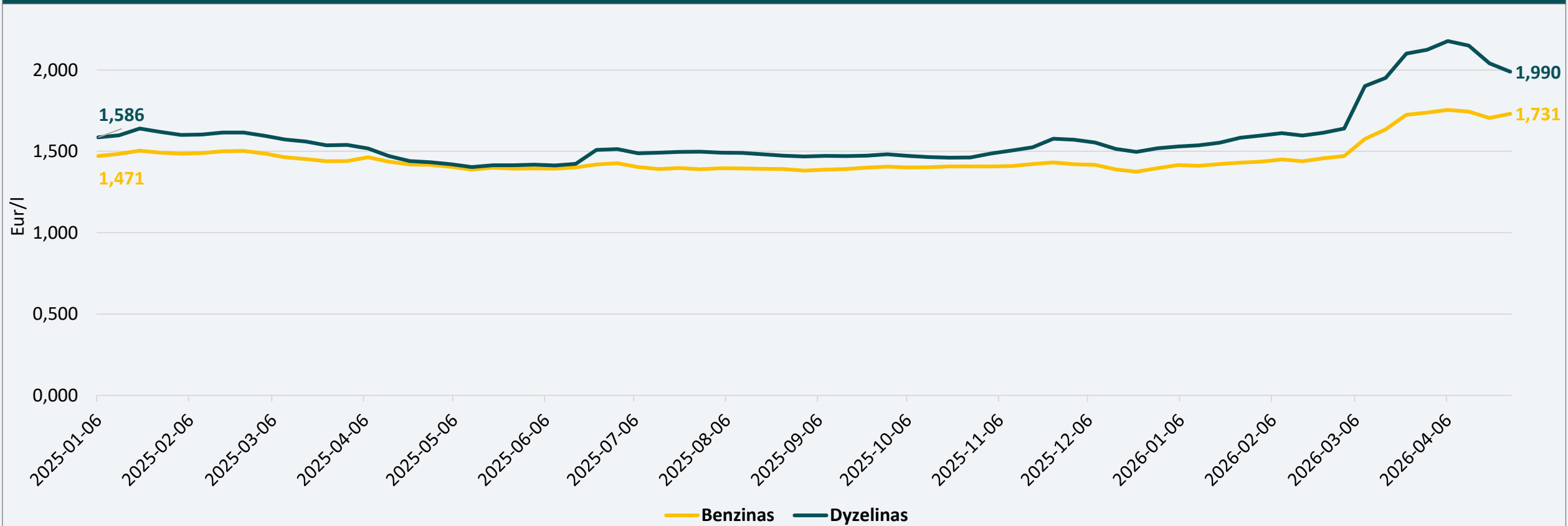
Vidutinė nagrinėjamos savaitės Brent naftos kaina siekė 111,9 USD/bbl – tai 10,5 proc. didesnė kaina nei ankstesnę savaitę, kai ji buvo 101,3 USD/bbl.

NAFTOS KAINŲ ATEITIES SANDORIAI



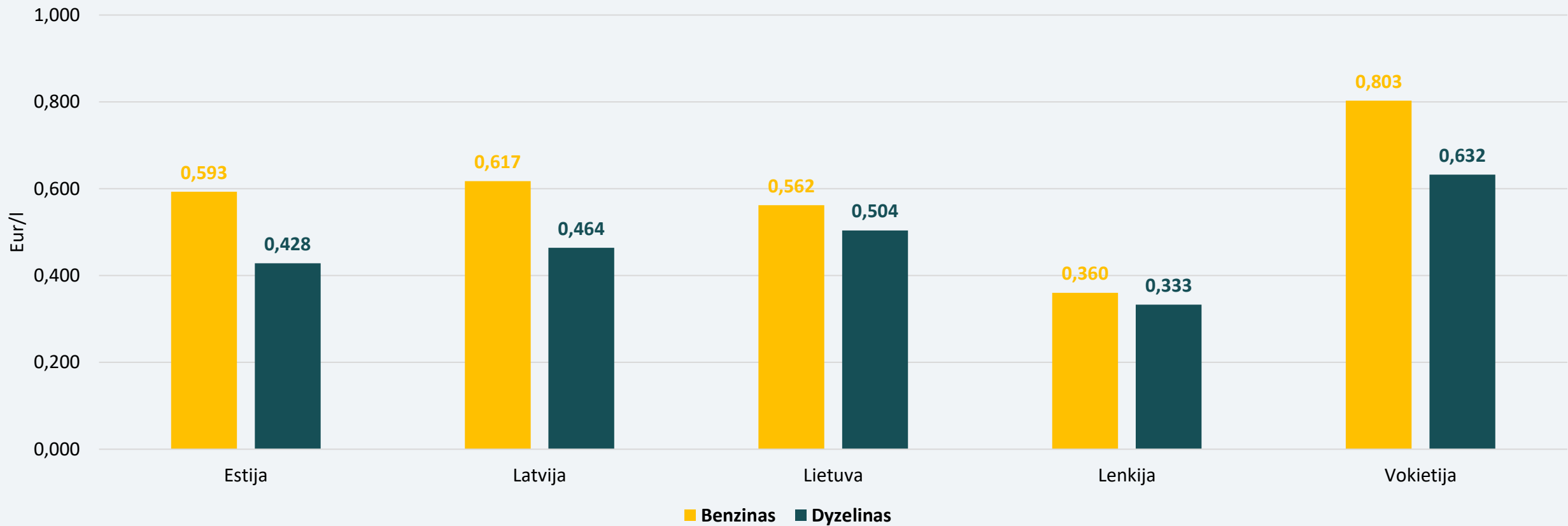
Analizuojant naujausius Brent naftos ateities sandorius, prognozuojama, kad artimiausiais metais jų kainos bus 0–3 USD/bbl didesnės nei buvo prognozuojama prieš savaitę.

DEGALŲ VIDUTINĖS KAINOS LIETUVOJE



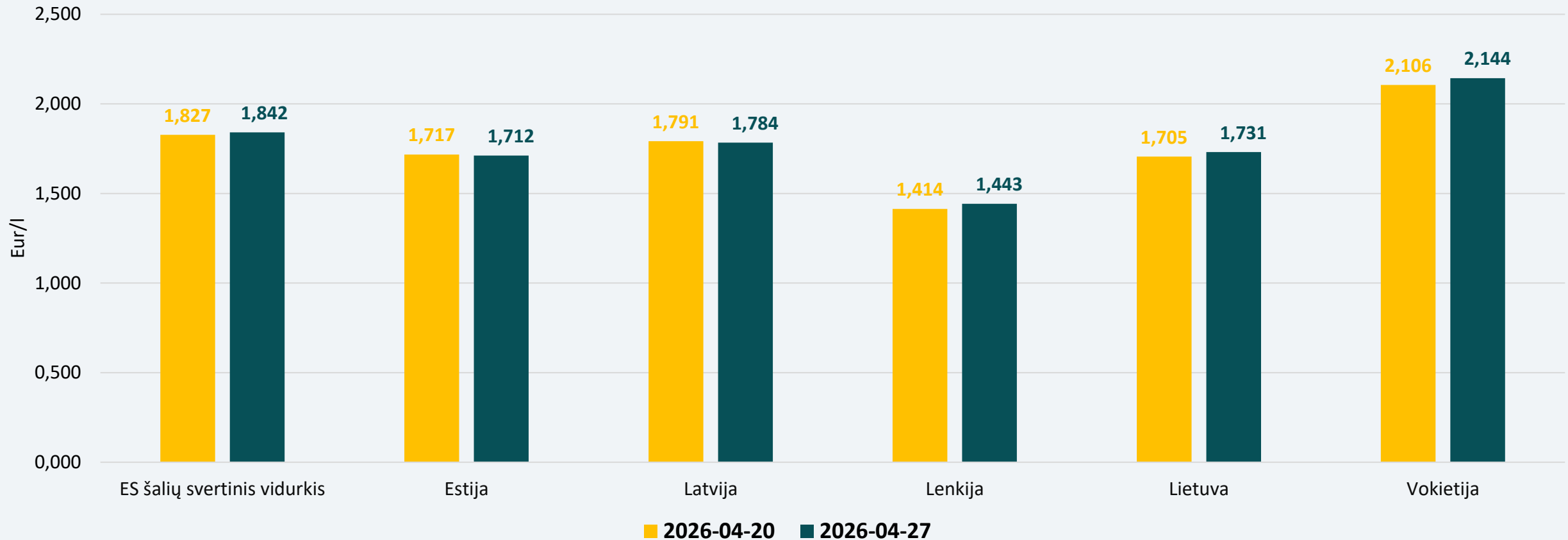
Skirtumas tarp dyzelino ir benzino vidutinių kainų mūsų šalyje sumažėjo iki 0,259 Eur/l.

DEGALŲ AKCIZAI IR KITI NETIESIOGINIAI MOKESČIAI (BE PVM)



Tarp Baltijos šalių mažiausiai apmokestinamas (akcizai ir kiti netiesioginiai mokesčiai) benzinas – Lietuvoje, o dyzelinas – Estijoje.

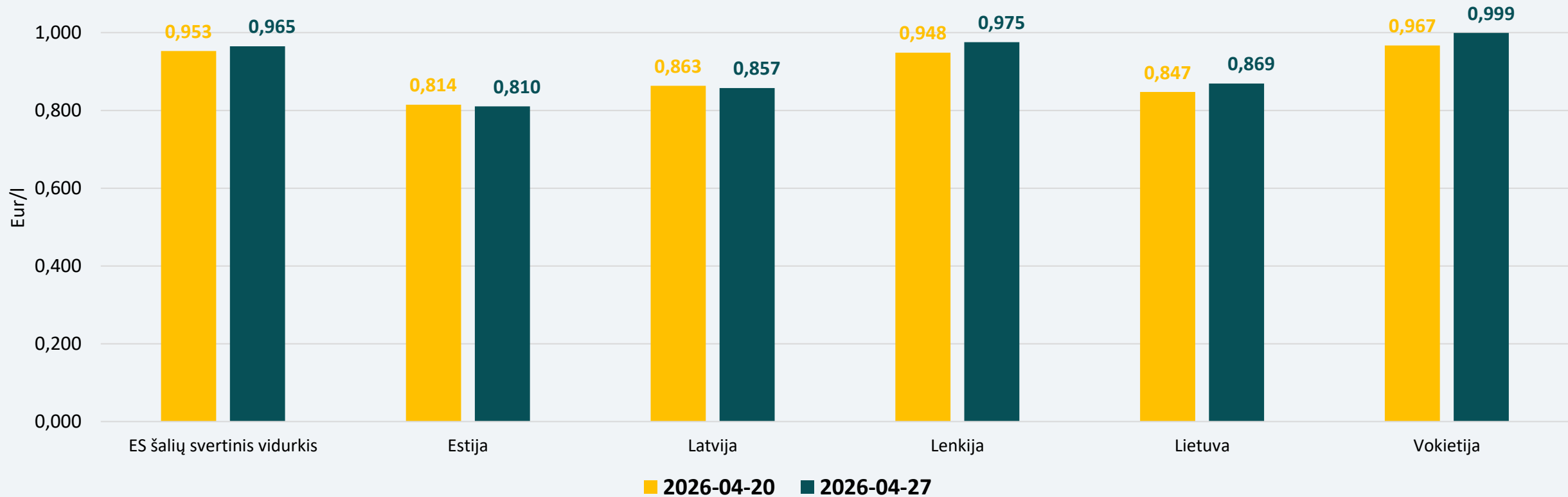
VIDUTINĖS BENZINO KAINOS REGIONE



2026 m. balandžio 27 d., palyginti su balandžio 20 d., benzino vidutinės kainos Lietuvoje, Lenkijoje ir Vokietijoje padidėjo 1,5–2,0 proc., Estijoje ir Latvijoje sumažėjo atitinkamai 0,3 proc. ir 0,4 procento.

Vidutinė benzino kaina Lietuvoje 6,0 proc. mažesnė už ES šalių benzino kainų svartinį vidurkį (1,842 Eur/l).

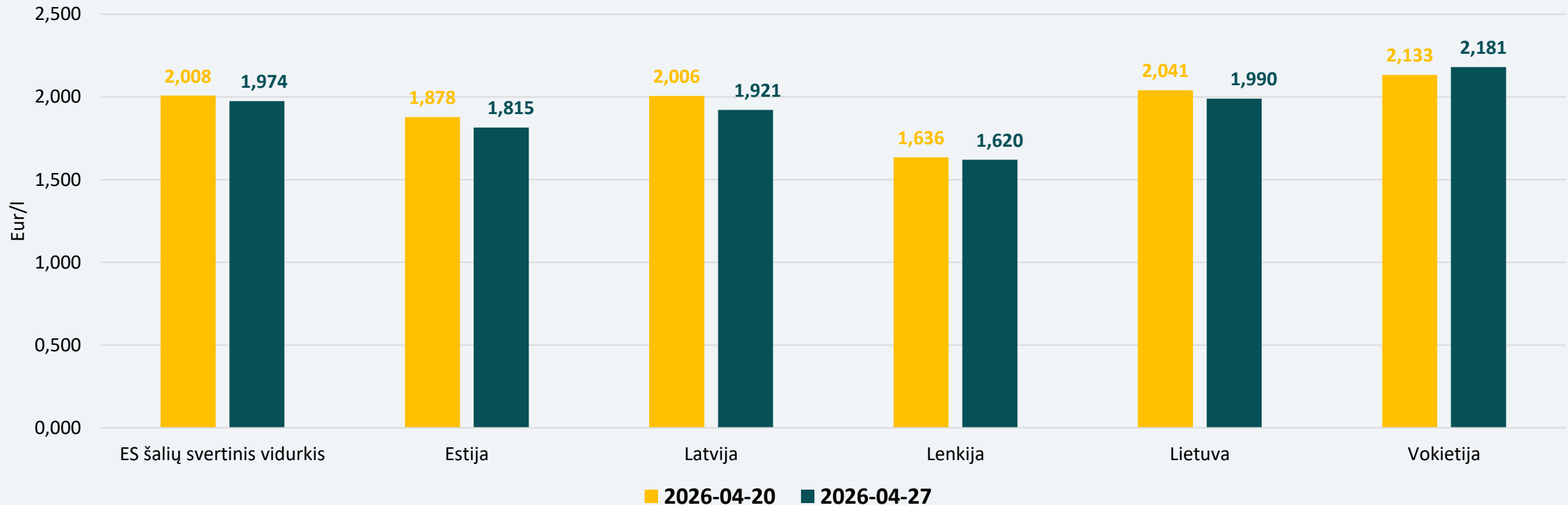
VIDUTINĖS BENZINO KAINOS REGIONE



2026 m. balandžio 27 d., palyginti su balandžio 20 d., benzino vidutinės kainos be mokesčių Lietuvoje, Lenkijoje ir Vokietijoje padidėjo 2,5–3,3 proc., Estijoje ir Latvijoje sumažėjo atitinkamai 0,5 proc. ir 0,7 procento.

Vidutinė benzino kaina be mokesčių Lietuvoje 9,9 proc. mažesnė už ES šalių benzino kainų vidurkį (0,965 Eur/l).

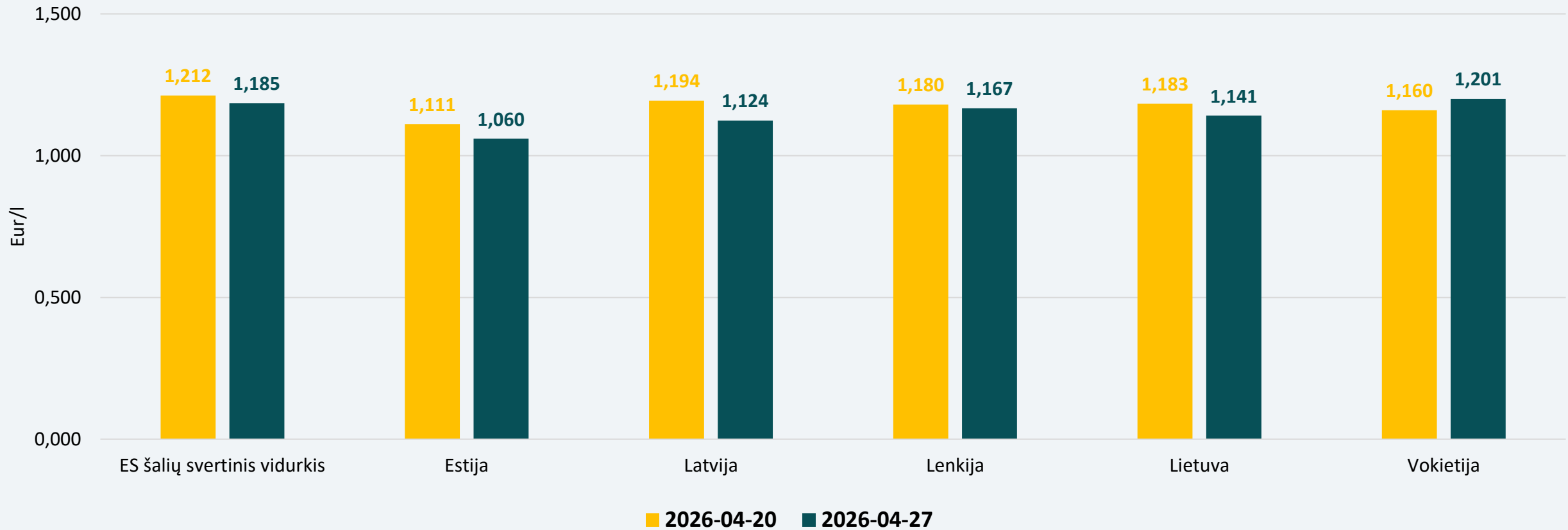
VIDUTINĖS DYZELINO KAINOS REGIONE



2026 m. balandžio 27 d., palyginti su balandžio 20 d., dyzelino vidutinės kainos sumažėjo visose lyginamose šalyse 0,9–4,2 proc., išskyrus Vokietiją, kur kaina padidėjo 2,3 procento.

Vidutinė dyzelino kaina Lietuvoje yra 0,8 proc. didesnė už ES šalių dyzelino kainų vidurkį (1,974 Eur/l).

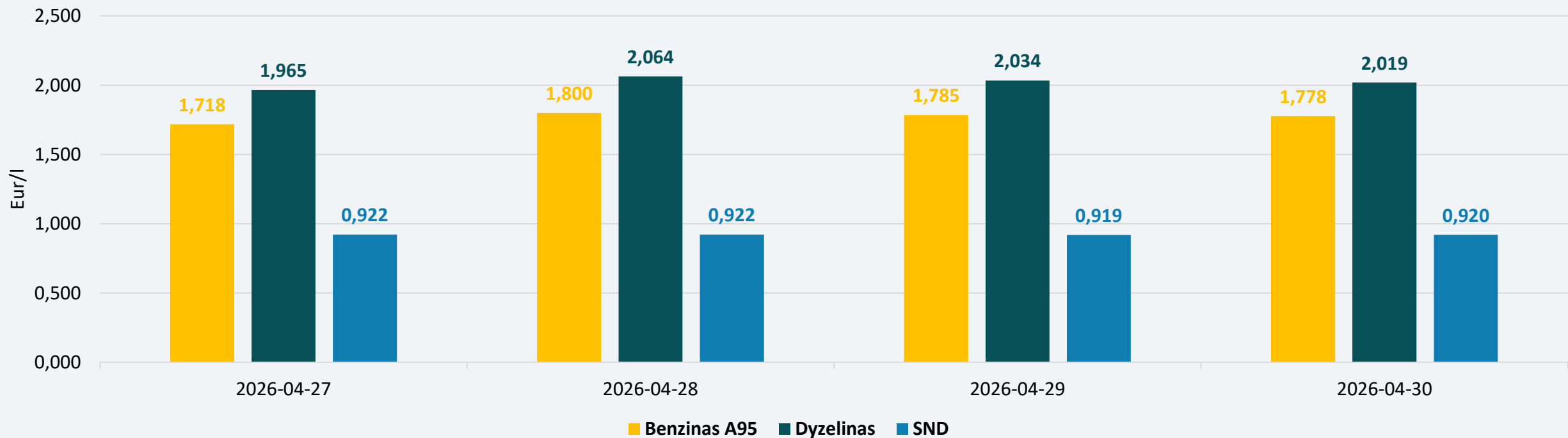
DYZELINO VIDUTINĖS KAINOS BE MOKESČIŲ REGIONE



2026 m. balandžio 27 d., palyginti su balandžio 20 d., dyzelino vidutinės kainos be mokesčių sumažėjo visose lyginamose šalyse 1,1–5,9 proc., išskyrus Vokietiją, kur kaina padidėjo 3,5 procento.

Vidutinė dyzelino kaina be mokesčių Lietuvoje 3,7 proc. mažesnė už ES šalių dyzelino kainų svartinį vidurkį (1,185 Eur/l).

VIDUTINĖS KAINOS DEGALINĖSE



Nagrinėjamą savaitę vidutinės benzino kainos svyravo nuo 1,718 Eur/l iki 1,800 Eur/l. Vidutinė savaitės benzino kaina sudarė 1,770 Eur/l, arba 2,9 proc. daugiau už ankstesnės savaitės vidutinę kainą (1,721 Eur/l).

Vidutinės dyzelino kainos svyravo nuo 1,965 Eur/l iki 2,064 Eur/l. Vidutinė savaitės dyzelino kaina sudarė 2,021 Eur/l, arba 0,1 proc. mažiau už ankstesnės savaitės vidutinę kainą (2,022 Eur/l).

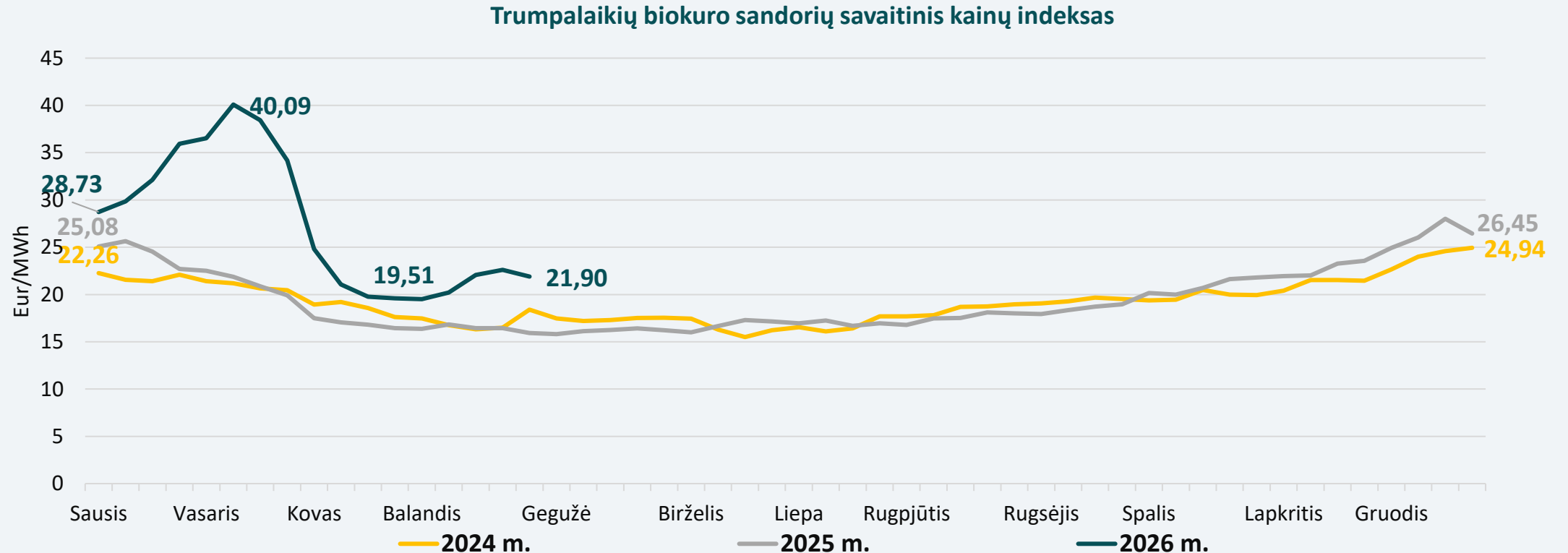
Vidutinės SND kainos svyravo nuo 0,919 Eur/l iki 0,922 Eur/l. Vidutinė savaitės SND kaina sudarė 0,921 Eur/l, arba 0,4 proc. mažiau už ankstesnės savaitės vidutinę kainą (0,924 Eur/l).

BIOKURO SEKTORIUS

BIOKURO SEKTORIUS

- Biokuro kaina mažėjo: nagrinėjamą savaitę biokuro kaina Lietuvoje siekė 21,9 Eur/MWh – ji sumažėjo 3,1 proc., lyginant su ankstesne savaitė (22,6 Eur/MWh).
- Palyginimui, pernai tuo pačiu metu biokuras Lietuvoje kainavo 15,93 Eur/MWh, o 2024-ųjų tą pačią savaitę – 18,4 Eur/MWh.

BIOKURO
KAINOS

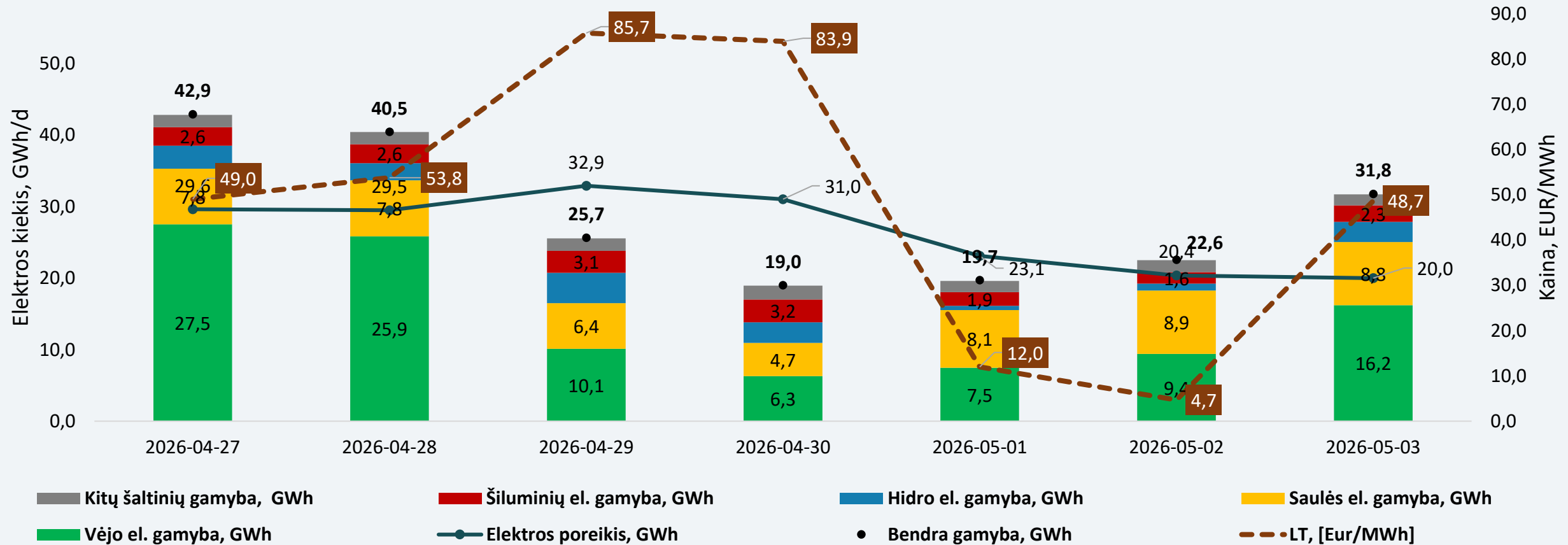


ELEKTROS SEKTORIUS

ELEKTROS SEKTORIUS

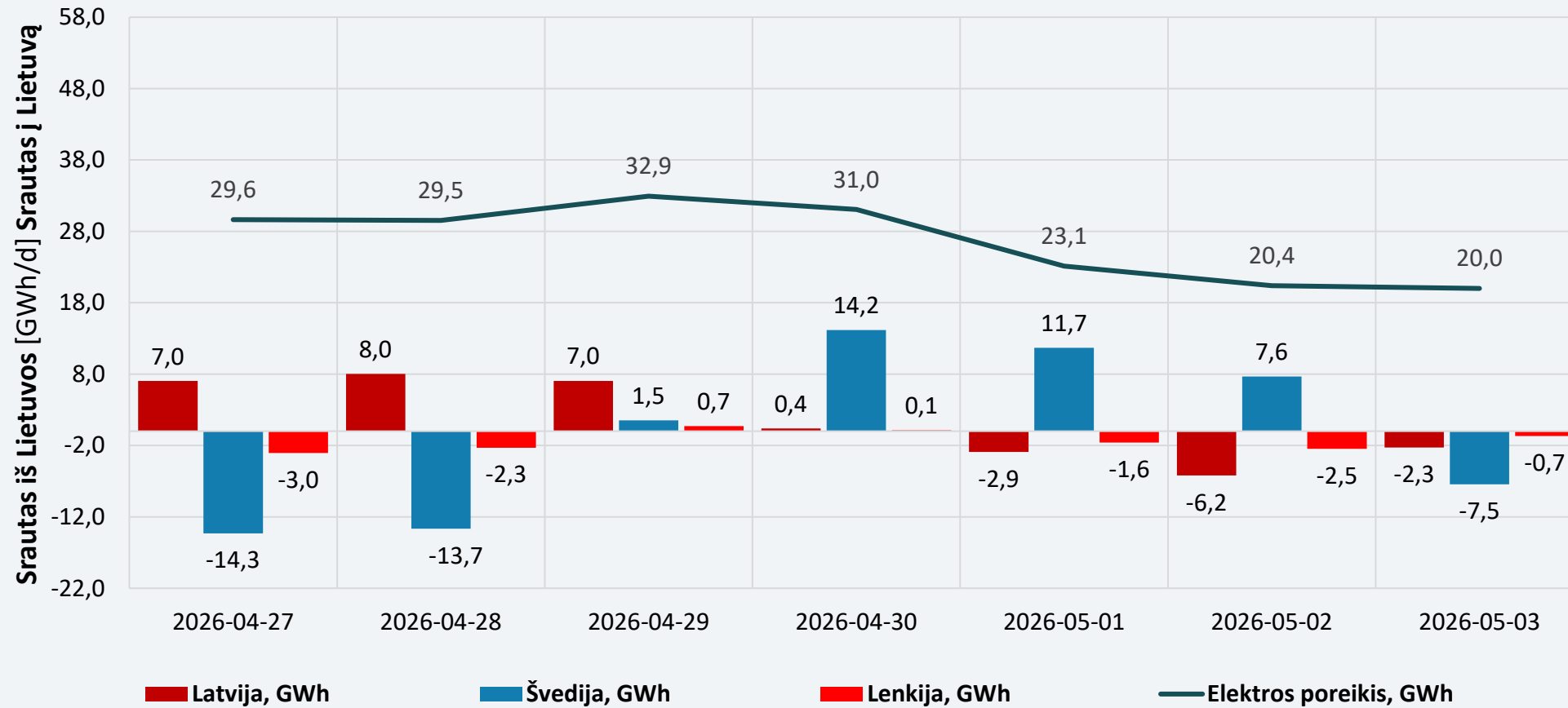
ELEKTROS BALANSAS	<ul style="list-style-type: none"> Balandžio 27 d. – gegužės 3 d. bendra elektros gamyba Lietuvoje, palyginti su ankstesne savaitė (259,3 GWh), sumažėjo 22,1 proc. ir siekė 202,1 GWh. Lietuvoje pasigaminti apie 108 proc. visos suvartotos elektros energijos, ankstesnę savaitę – 140 procentų. Palyginus su praėjusių metų ta pačia savaitė (225,9 GWh), šiemet elektros gamyba yra 10,5 proc. mažesnė, pernai buvo pagaminta 115 proc. suvartotos elektros. Nagrinėjamą savaitę į Švediją buvo eksportuota 0,4 GWh elektros energijos, ankstesnę savaitę buvo eksportuota 54,5 GWh elektros energijos. Į Lenkiją eksportuota 9,2 GWh elektros energijos, 33,7 proc. mažiau nei praėjusių savaitę (13,9 GWh). Iš Latvijos nagrinėjamą savaitę buvo importuota apie 11,1 GWh elektros energijos, 28,1 proc. mažiau nei ankstesnę savaitę (15,4 GWh).
DIDMENINĖ ELEKTROS KAINA	<p>Nagrinėjamą savaitę, palyginti su ankstesne savaitė*:</p> <ul style="list-style-type: none"> ➤ Lietuvoje elektros kainos augo 35 proc. – nuo 35,8 Eur/MWh iki 48,2 Eur/MWh. Palyginimui, pernai nagrinėjamą savaitę vidutinė didmeninė elektros kaina Lietuvoje siekė 57,6 Eur/MWh, o 2024-ųjų tą pačią savaitę – 50,1 Eur/MWh. ➤ Latvijoje elektros kainos augo 35 proc. – nuo 35,8 Eur/MWh iki 48,3 Eur/MWh; ➤ Estijoje elektros kainos augo 30 proc. – nuo 31,5 Eur/MWh iki 40,9 Eur/MWh; ➤ Švedijos SE 4 zonoje elektros kainos augo 19 proc. – nuo 43,8 Eur/MWh iki 51,9 Eur/MWh; ➤ Vokietijoje elektros kainos augo 5 proc. – nuo 59,8 Eur/MWh iki 62,6 Eur/MWh; ➤ Lenkijoje elektros kainos augo 8 proc. – nuo 64,8 Eur/MWh iki 69,8 Eur/MWh; ➤ Suomijoje elektros kainos augo 32 proc. – nuo 24,0 Eur/MWh iki 31,6 Eur/MWh.
ATEITIES SANDORIAI	<ul style="list-style-type: none"> Stebint naujausius elektros kainų ateities sandorius, matyti, kad Vokietijoje elektros kainos šiais metais numatomos 75–120 Eur/MWh, Šiaurės Europoje – 30–80 Eur/MWh ribose. Nagrinėjamą savaitę Lietuvos didmeninės elektros kainos buvo artimesnės Šiaurės Europos kainų lygiui.
NEPRIKLAUSOMI TIEKĖJAI	<ul style="list-style-type: none"> Per savaitę (balandžio 28 d., palyginti su balandžio 21 d.) Lietuvoje siūlomų 12 mėn. ir 24 mėn. fiksuotos kainos planų 1 kWh kainų du nepriklausomi tiekėjai nekeitė. Trečiasis tiekėjas 12 mėn. ir 24 mėn. fiksuotos kainos planų nesiūlo. Siūlomų 12 mėn. fiksuotos kainos planų vienos laiko zonos 1 kWh vidutinė kaina per savaitę nepakito – 0,283 Eur/kWh (viena laiko zona) ir 0,272 Eur/kWh (dvi laiko zonos). Siūlomų 24 mėn. fiksuotos kainos planų 1 kWh vidutinės kainos per savaitę per savaitę nepakito – 0,283 Eur/kWh (viena laiko zona) ir 0,271 Eur/kWh (dvi laiko zonos). Šiuo metu 10 mėn., 12 mėn. ir 24 mėn. elektros kainos fiksavimo laikotarpį siūlo po du tiekėjus, 5 mėn. ir 6 mėn. elektros kainos fiksavimo laikotarpį siūlo po vieną tiekėją.

ELEKTROS GAMYBA LIETUVOJE

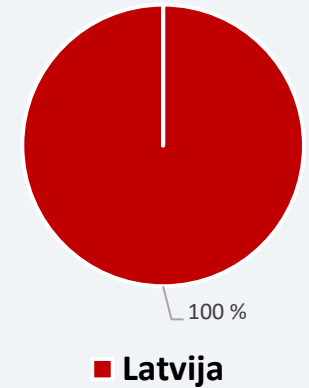


- **Nagrinėjamą savaitę Lietuvoje pagaminti 108 proc. suvartotos elektros energijos, trūkstamais momentais elektra buvo importuojama iš Latvijos.**
- Ankstesnę savaitę Lietuvoje pagaminta 140 proc. suvartotos elektros energijos, trūkstamais momentais elektra buvo importuojama tik iš Latvijos.
- Tą pačią savaitę prieš metus Lietuvoje pagaminta 115 proc. suvartotos elektros energijos, trūkstamais momentais elektra buvo importuojama iš Švedijos.

ELEKTROS IMPORTO IR EKSPORTO BALANSAS

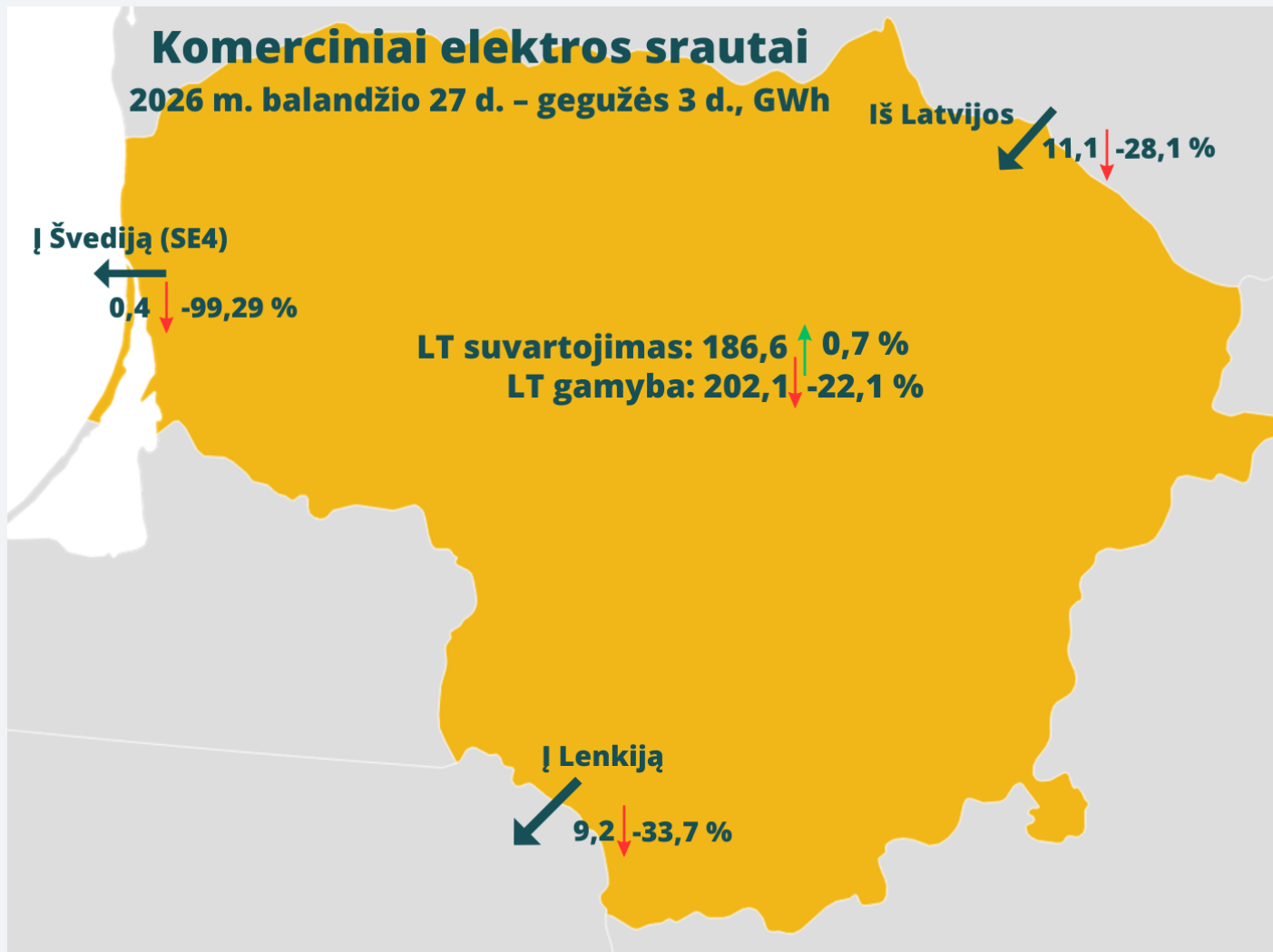


Savaitės importo (balanso) struktūra



Nagrinėjamą savaitę Lietuva elektrą importavo tik per Lietuvos–Latvijos jungtis.

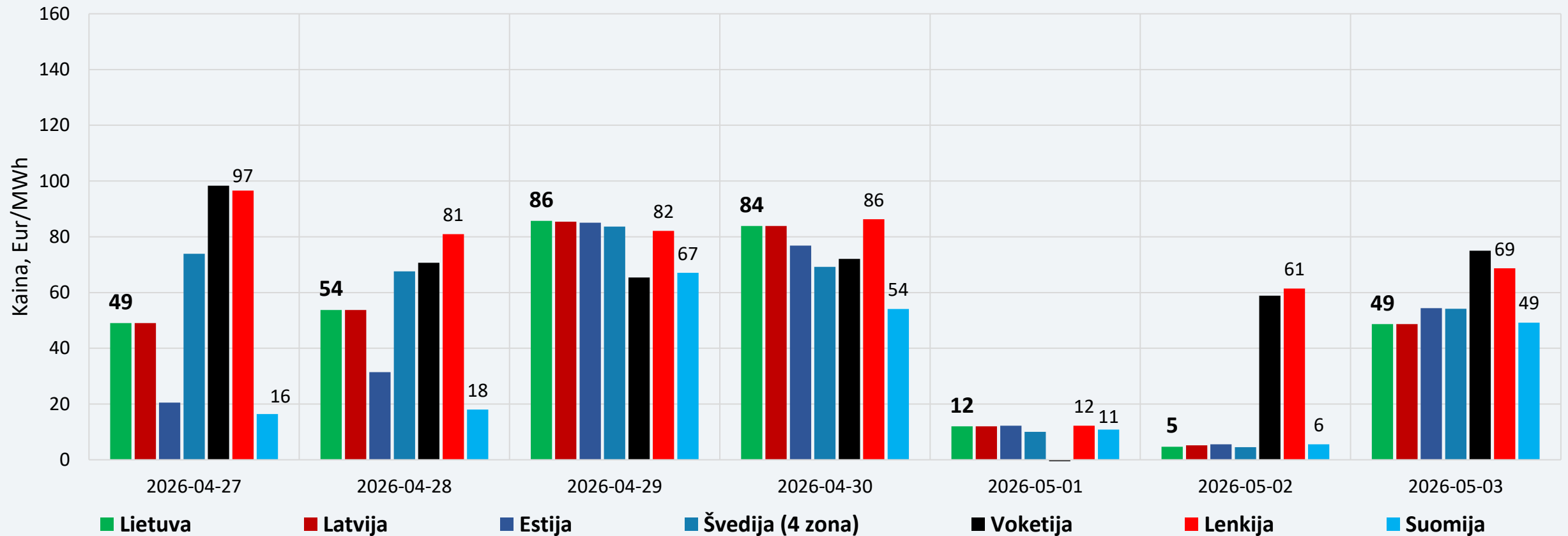
ELEKTROS SRAUTAI LIETUVOJE



Nagrinėjamu laikotarpiu, balandžio 27 d. – gegužės 3 d., Lietuvoje elektros energijos suvartojimas (186,6 GWh), palyginus su ankstesne savaitė (185,3 GWh), išaugo 0,7 proc., gamyba sumažėjo 22,1 proc. – iki 202,1 GWh (ankstesnę savaitę buvo 259,3 GWh).

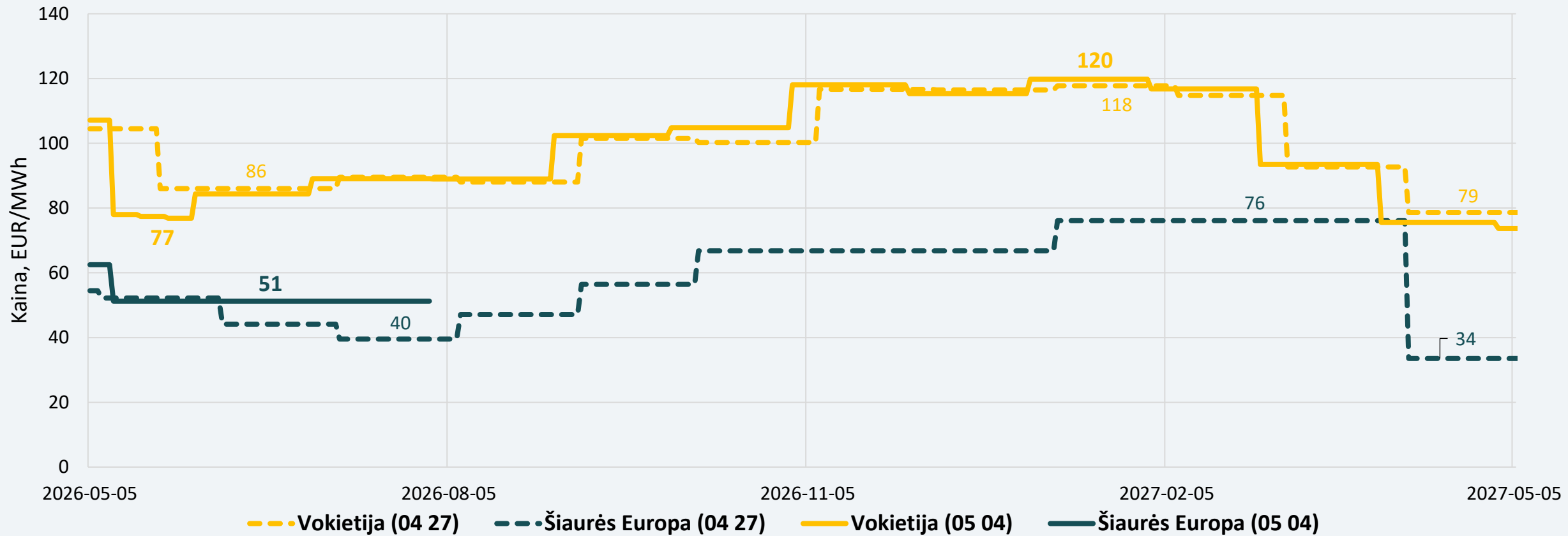
Šiomet nacionalinė generacija yra 10,5 proc. mažesnė, palyginus su gamyba praėjusių metų tą pačią savaitę (225,9 GWh), vartojimas šiomet – 5,0 proc. mažesnis nei pernai (196,4 GWh).

DIDMENINĖS ELEKTROS KAINOS



Didmeninės elektros kainos, palyginus su ankstesne savaite, didėjo visose Baltijos jūros regiono valstybėse.

ELEKTROS KAINŲ ATEITIES SANDORIAI

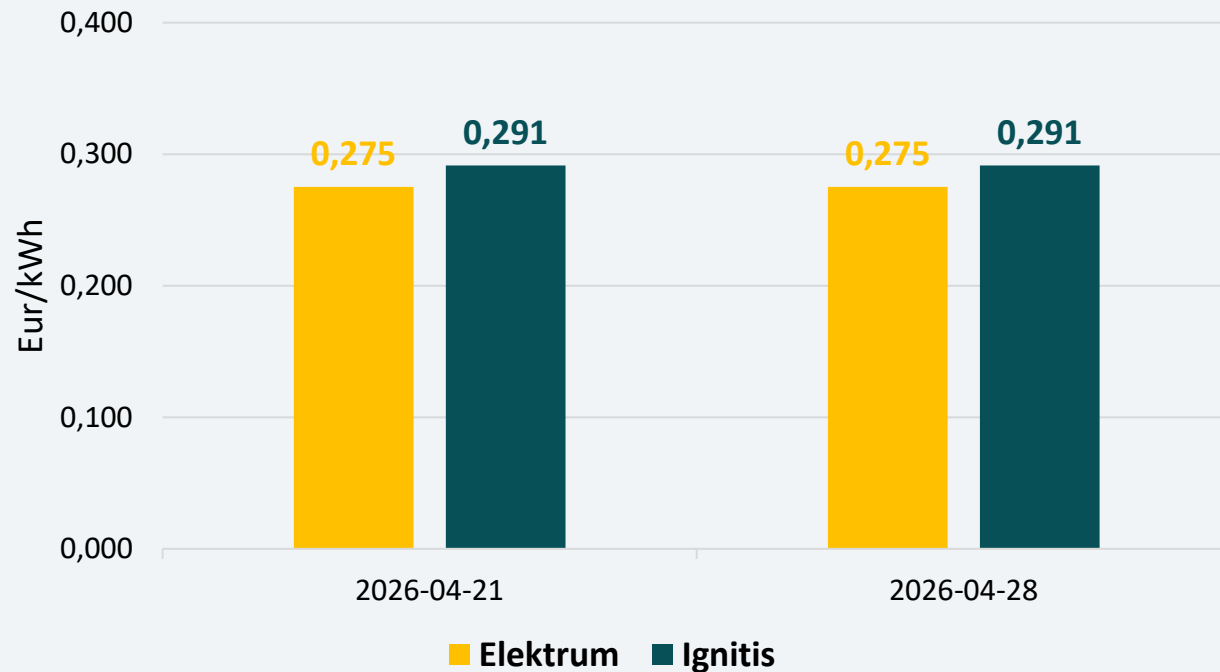


Stebint naujausius elektros kainų ateities sandorius, matyti, kad Vokietijoje elektros kainos šiais metais numatomos 75–120 Eur/MWh, Šiaurės Europoje – 30–80 Eur/MWh ribose.

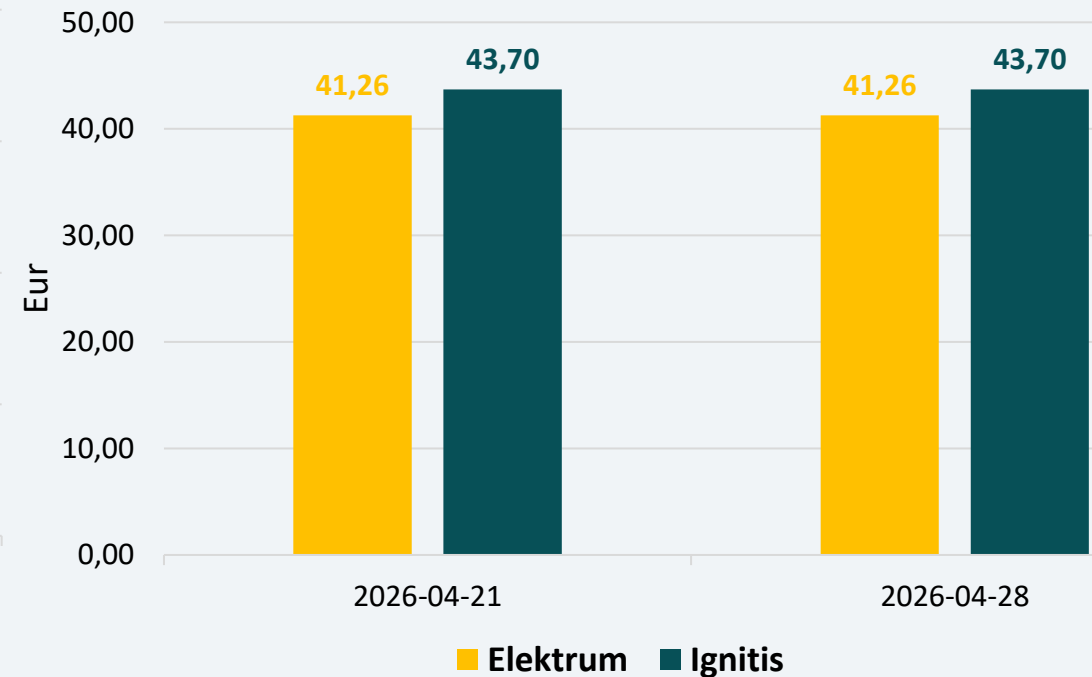
Nagrinėjamą savaitę Lietuvos didmeninės elektros kainos buvo artimesnės Šiaurės Europos kainų lygiui.

PLANAI SU 12 MĖN. FIKSUOTA KAINA (VIENA LAIKO ZONA)

1 kWh kaina



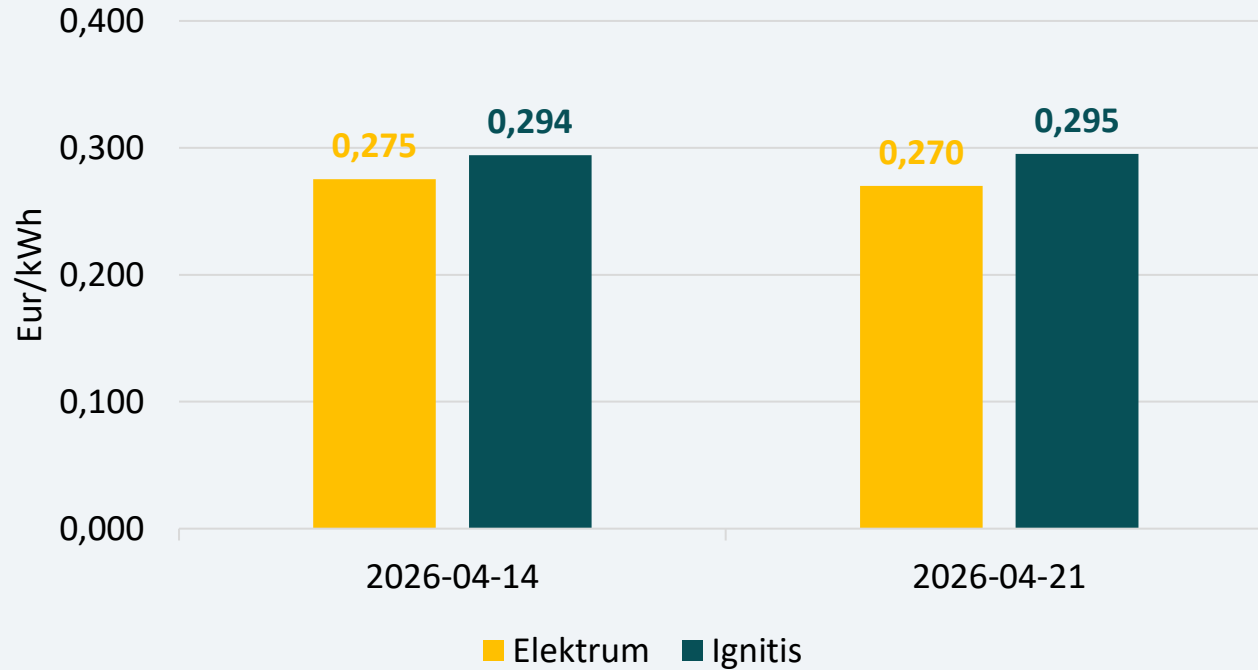
Prognozuojama mėnesio sąskaita, kai suvartojimas 150 kWh per mėn.



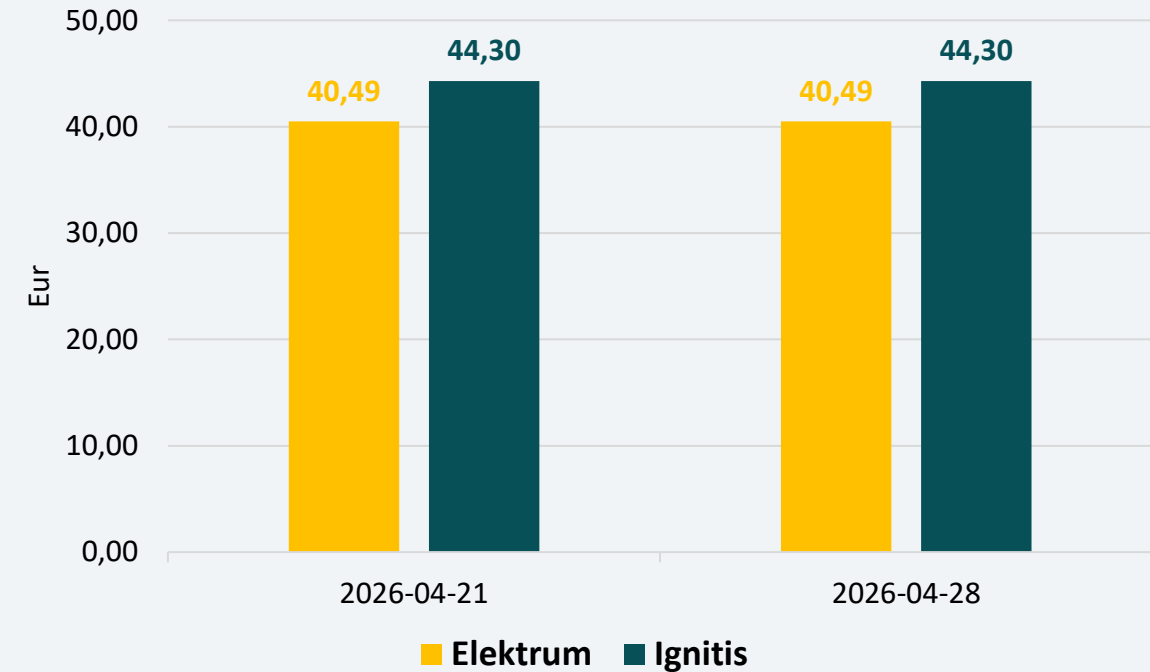
Planų su 12 mėn. fiksuota kaina 1 kWh vidutinė elektros kaina per savaitę nepakito ir sudaro 0,283 Eur/kWh. Nepriklausomi tiekėjai tarifų nekeitė. Prognozuojamos sąskaitos vidutinė suma (suvartojimas – 150 kWh per mėn.) per savaitę nepakito ir sudarė 42,48 Eur.

PLANAI SU 24 MĖN. FIKSUOTA KAINA (VIENA LAIKO ZONA)

1 kWh kaina



Prognozuojama mėnesio sąskaita, kai suvartojimas 150 kWh per mėn.



Planų su 24 mėn. fiksuota kaina 1 kWh vidutinė elektros kaina per savaitę nepakito ir sudarė 0,283 Eur/kWh. Nepriklausomi tiekėjai tarifų nekeitė. Prognozuojamos sąskaitos vidutinė suma (suvartojimas – 150 kWh per mėn.) per savaitę nepakito ir sudarė 42,40 Eur.

