

ENERGETIKOS DUOMENŲ APŽVALGA

2026 m. gegužės 4–10 d.



MAŽĖJO NAFTOS, DYZELINO IR BIOKURO KAINOS

Vidutinės savaitinės energijos išteklių kainos gegužės 4–10 d., palyginti su balandžio 27 d. – gegužės 3 d., keitėsi taip:

- Brent naftos kaina sumažėjo 5,8 proc. – iki 105,4 USD/bbl;
- Biokuro kaina sumažėjo 4,5 proc. – iki 20,91 Eur/MWh;
- SND kaina sumažėjo 0,7 proc. – iki 0,915 Eur/l;
- Dizelino kaina sumažėjo 0,1 proc. – iki 2,020 Eur/l;
- Benzino kaina padidėjo 2,9 proc. – iki 1,821 Eur/l;
- Gamtinių dujų TTF prekybos taške kainos per savaitę padidėjo 1,8 proc. – siekė 46,3 Eur/MWh;
- Didmeninė elektros kaina Lietuvoje išaugo 108 proc. – iki 100,4 Eur/MWh.




GAMTINIŲ DUJŲ SEKTORIUS

DUJŲ SEKTORIUS

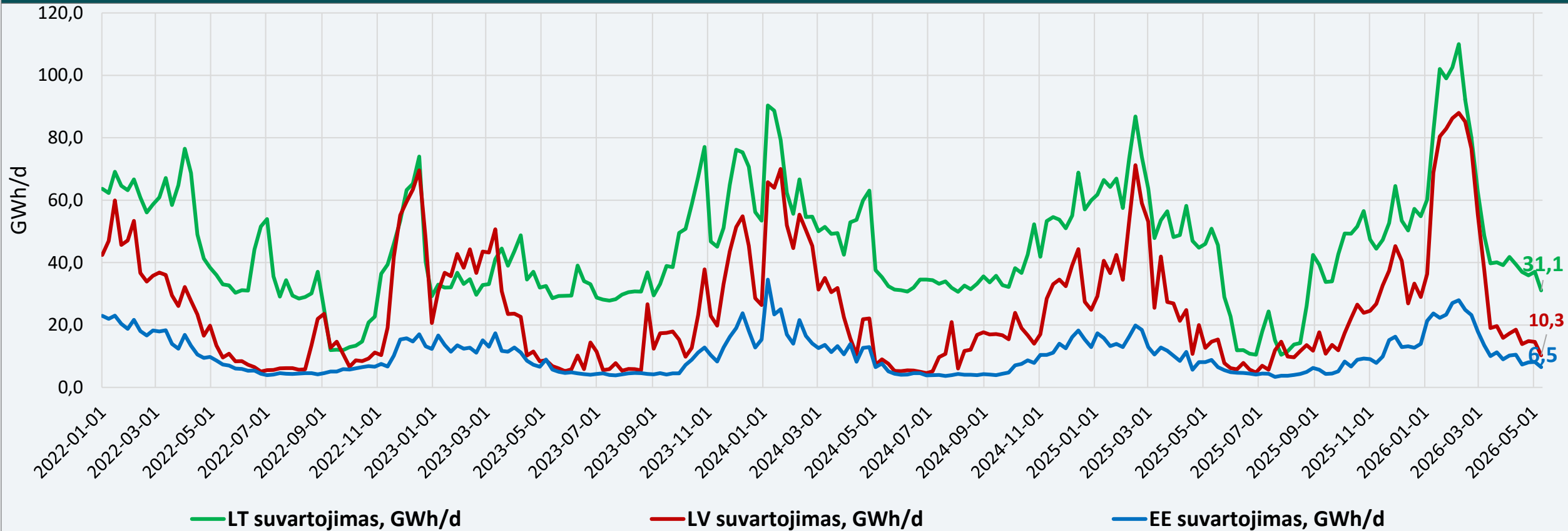
GAMTINIŲ DUJŲ TIEKIMAS IR SUVARTOJIMAS	<ul style="list-style-type: none"> • 2026 m. gegužės 4–8 d., per Klaipėdos SGD terminalą rinkai patiekta 536,35 GWh gamtinių dujų (ankstesnę savaitę – 549,47 GWh). • Į Latviją gamtinių dujų išsiųsta 311,26 GWh (ankstesnę savaitę – 247,42 GWh). Į Lenkiją gamtinių dujų siūsta 83,25 GWh (ankstesnę savaitę – 83,23 GWh). Lietuvos biudujų gamyklose pagaminta 6,4 GWh dujų (19,63 proc. pokytis, palyginus su ankstesne savaitę – 5,35 GWh). • Lietuvoje gamtinių dujų suvartojimas 2026 m. gegužės 4–8 d, palyginti su ankstesne savaitę, sumažėjo 15,78 proc., suvartota 173,96 GWh gamtinių dujų (ankstesnę savaitę – 206,55 GWh).
DIDMENINĖ GAMTINIŲ DUJŲ KAINA	<ul style="list-style-type: none"> • TTF prekybos taške dujų kainų vidurkis 2026 m. gegužės 4–8 d. padidėjo 1,76 proc. ir siekė 46,3 Eur/MWh. Ankstesnę savaitę (2026 m. balandžio 27 d. – gegužės 1 d.) buvo 45,5 Eur/MWh. • Prieš metus tuo pačiu laikotarpiu TTF gamtinių dujų kainų savaitės vidurkis buvo 38,4 Eur/MWh, o 2024-aisiais tuo pačiu metu 26,9 Eur/MWh.
ATEITIES SANDORIAI	<ul style="list-style-type: none"> • Pagal gamtinių dujų ateities sandorius, jų kainos artimiausiu laikotarpiu prognozuojamos panašios arba 0–2 Eur/MWh mažesnės nei buvo manoma prieš savaitę. Kainos gali svyruoti 26–46 Eur/MWh ribose.
SAUGYKLŲ UŽPILDYMAS	<ul style="list-style-type: none"> • Dujų kiekis Europos saugyklose šiuo metu siekia apie 35,05 proc. (praėjusią savaitę buvo 33,42 proc.), prieš metus saugyklų užpildymas siekė 42,47 procento. • Inčukalnio dujų saugyklos užpildymas šiuo metu sudaro apie 27 proc., prieš savaitę buvo 26,56 proc., prieš metus tuo pačiu metu – 35,19 procento.

GAMTINIŲ DUJŲ SRAUTAI LIETUVOJE



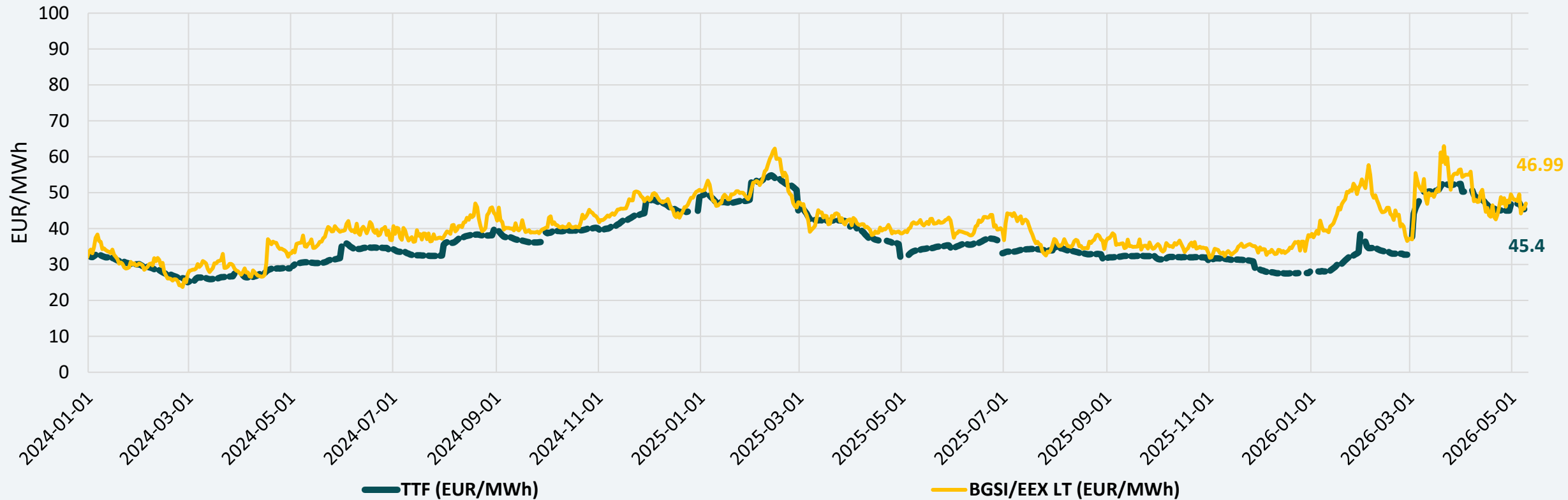
Nagrinėjamu laikotarpiu, 2026 m. gegužės 4–8 d., palyginti su ankstesne savaite, gamtinių dujų importo srautai per Klaipėdos SGD terminalą sumažėjo 2,4 proc., terminalas veikė 88 proc. efektyvumu.

DUJŲ SUVARTOJIMAS BALTIJOS VALSTYBĖSE



Lietuvoje gamtinių dujų suvartojimas 2026 m. gegužės 4–8 d., palyginti su ankstesne savaite, sumažėjo 15,78 procento.

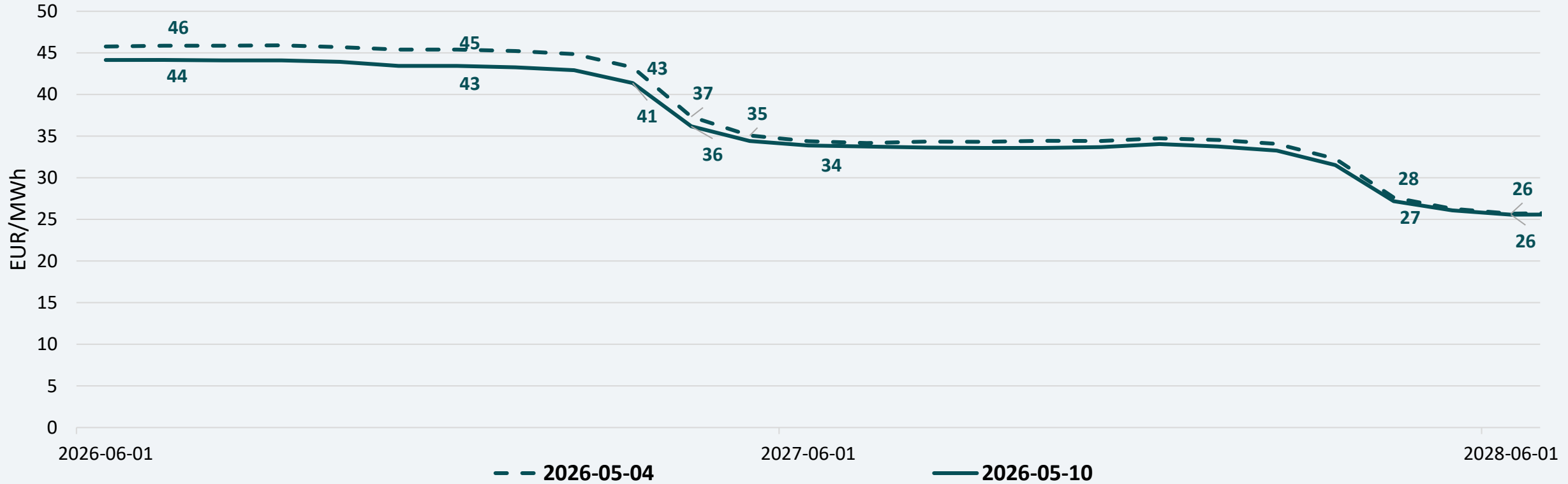
DIDMENINĖS GAMTINIŲ DUJŲ KAINOS



* - TTF biržoje neprekiuojama savaitgaliais ir švenčių dienomis

TTF prekybos taške dujų kainų vidurkis 2026 m. gegužės 4–8 d. padidėjo 1,76 proc. ir siekė 46,3 Eur/MWh. Ankstesnę savaitę (2026 m. balandžio 27 d. – gegužės 1 d.) buvo 45,5 Eur/MWh.

GAMTINIŲ DUJŲ ATEITIES SANDORIŲ KAINOS



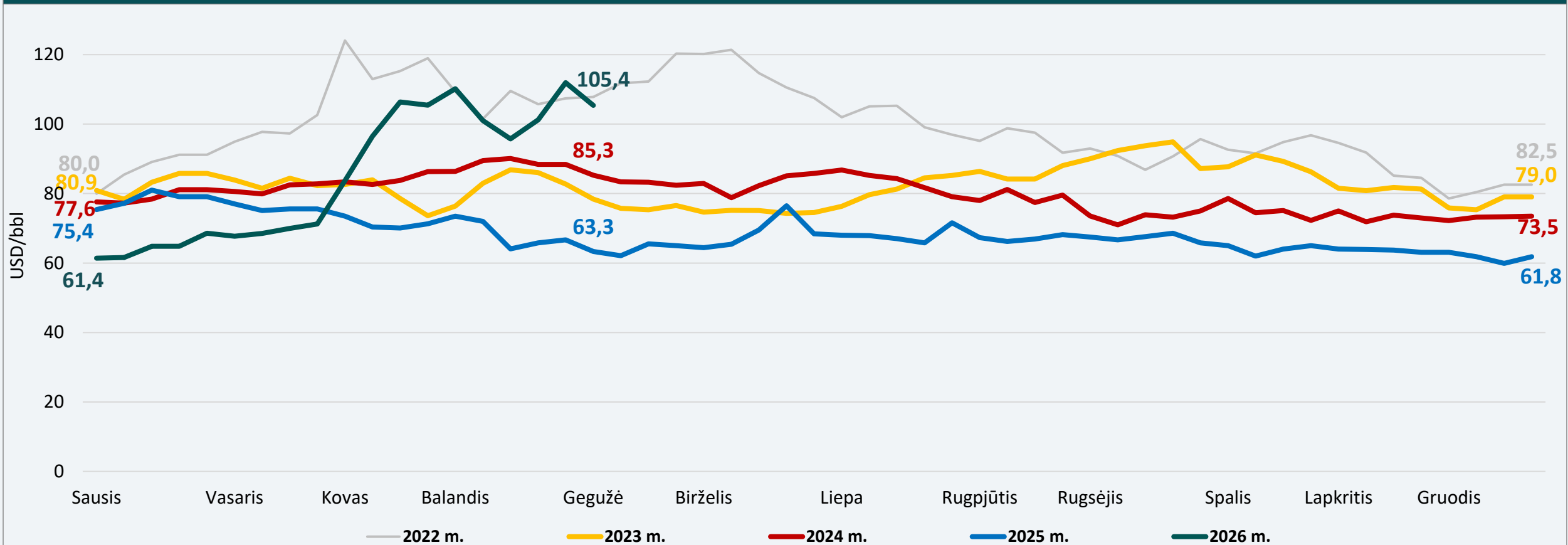
Pagal gamtinių dujų ateities sandorius, jų kainos artimiausiu laikotarpiu prognozuojamos panašios arba 0–2 Eur/MWh mažesnės nei buvo manoma prieš savaitę. Kainos gali svyruoti 26–46 Eur/MWh ribose.

NAFTOS SEKTORIUS

NAFTOS IR DEGALŲ SEKTORIUS

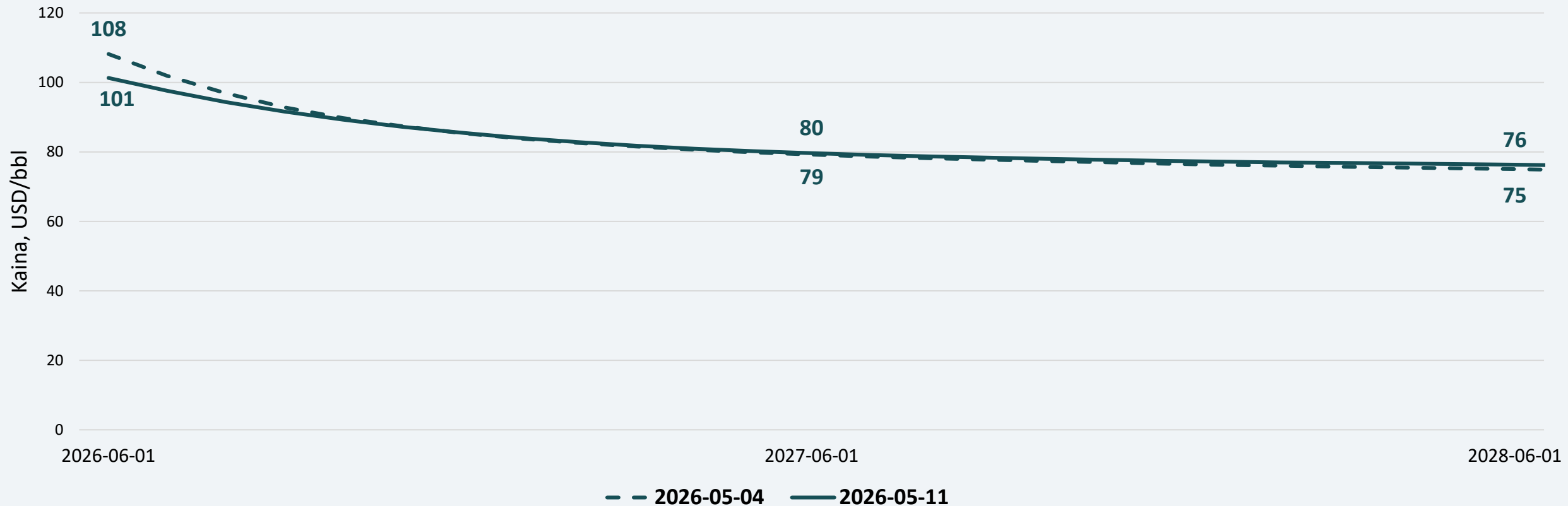
NAFTOS KAINOS	<ul style="list-style-type: none"> Vidutinė nagrinėjamos savaitės Brent naftos kaina siekė 105,4 USD/bbl – tai 5,8 proc. mažesnė kaina nei ankstesnę savaitę, kai ji buvo 111,9 USD/bbl. Prieš metus Brent vidutinė naftos kaina siekė 63,3 USD/bbl, o 2024-ųjų tuo pačiu laikotarpiu ji siekė 85,3 USD/bbl.
ATEITIES SANDORIAI	<ul style="list-style-type: none"> Analizuojant naujausius Brent naftos ateities sandorius, prognozuojama, kad artimiausiais mėnesiais jų kainos bus iki 7 USD/bbl mažesnės nei buvo prognozuojama prieš savaitę.
DEGALŲ KAINOS	<ul style="list-style-type: none"> 2026 m. gegužės 4 d., palyginti balandžio 27 d., benzino vidutinės kainos Lietuvoje, Estijoje ir Lenkijoje padidėjo 2,9–4,4 proc., Vokietijoje sumažėjo 3,8 proc., o Latvijoje kaina nepakito. Dyzelino vidutinės kainos Lietuvoje, Estijoje ir Lenkijoje padidėjo 0,5–3,9 proc., Vokietijoje sumažėjo 4,3 proc., o Latvijoje kaina nepakito. Tarp Baltijos šalių benzino ir dyzelino mažiausios kainos yra Estijoje. Skirtumas tarp dyzelino ir benzino vidutinių kainų mūsų šalyje sumažėjo iki 0,219 Eur/l. Palyginti su Europos Sąjungos šalių degalų kainų svertiniais vidurkiais, Lietuvoje benzino vidutinė kaina mažesnė 4,3 proc., dyzelino – 1,3 proc. didesnė. Vidutinių degalų kainų Lietuvos degalinėse pokyčiai per savaitę: <ul style="list-style-type: none"> - dyzelino kaina sumažėjo 0,1 proc. – iki 2,020 Eur/l; - benzino kaina padidėjo 2,9 proc. – iki 1,821 Eur/l; - SND kaina sumažėjo 0,7 proc. – iki 0,915 Eur/l.

NAFTOS VIDUTINĖ SAVAITĖS KAINA



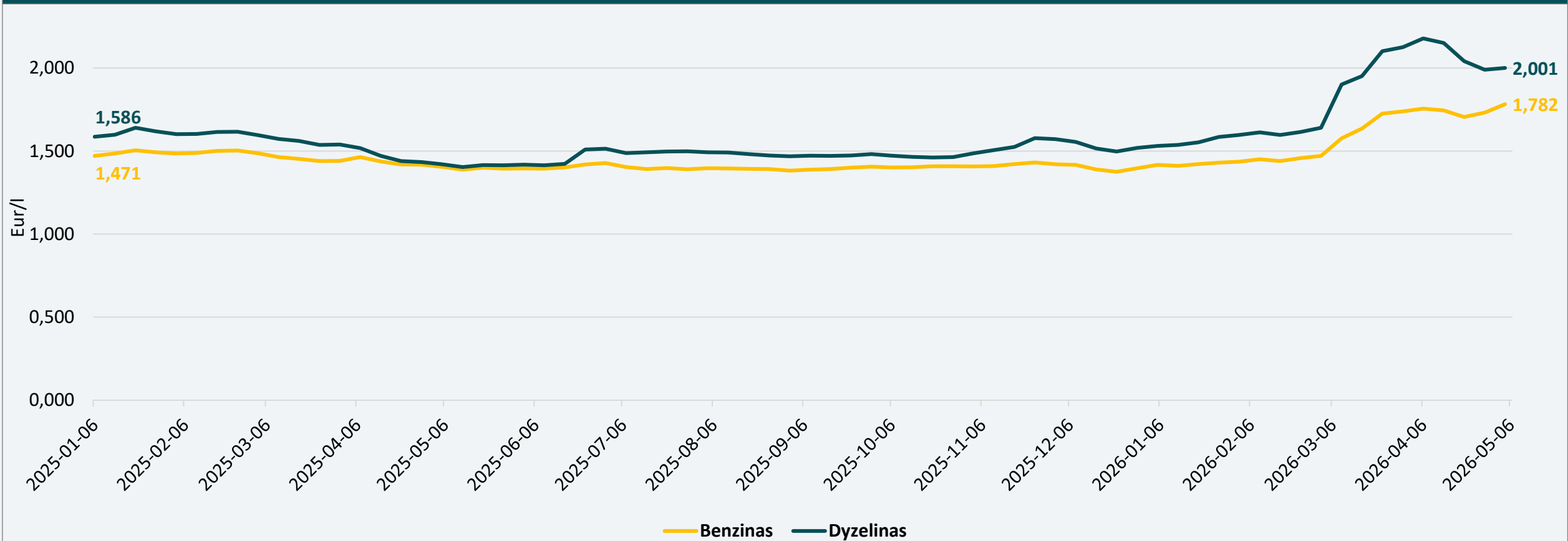
Vidutinė nagrinėjamos savaitės Brent naftos kaina siekė 105,4 USD/bbl – tai 5,8 proc. mažesnė kaina nei ankstesnę savaitę, kai ji buvo 111,9 USD/bbl.

NAFTOS KAINŲ ATEITIES SANDORIAI



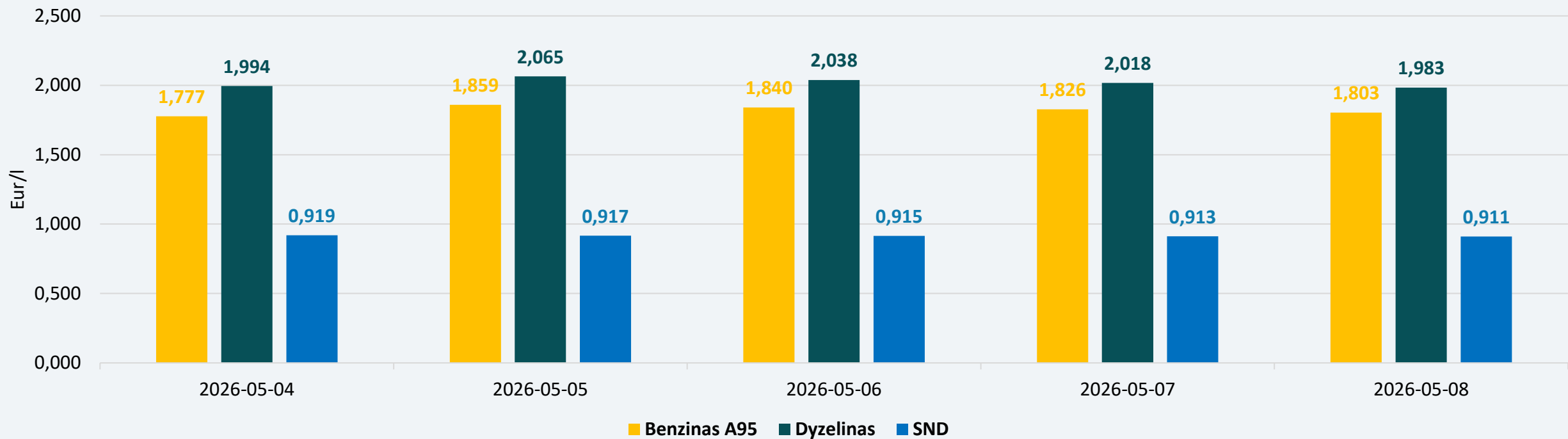
Analizuojant naujausius Brent naftos ateities sandorius, prognozuojama, kad artimiausiais mėnesiais jų kainos bus iki 7 USD/bbl mažesnės nei buvo prognozuojama prieš savaitę.

DEGALŲ VIDUTINĖS KAINOS LIETUVOJE



Skirtumas tarp dyzelino ir benzino vidutinių kainų mūsų šalyje sumažėjo iki 0,22 Eur/l.

VIDUTINĖS KAINOS DEGALINĖSE

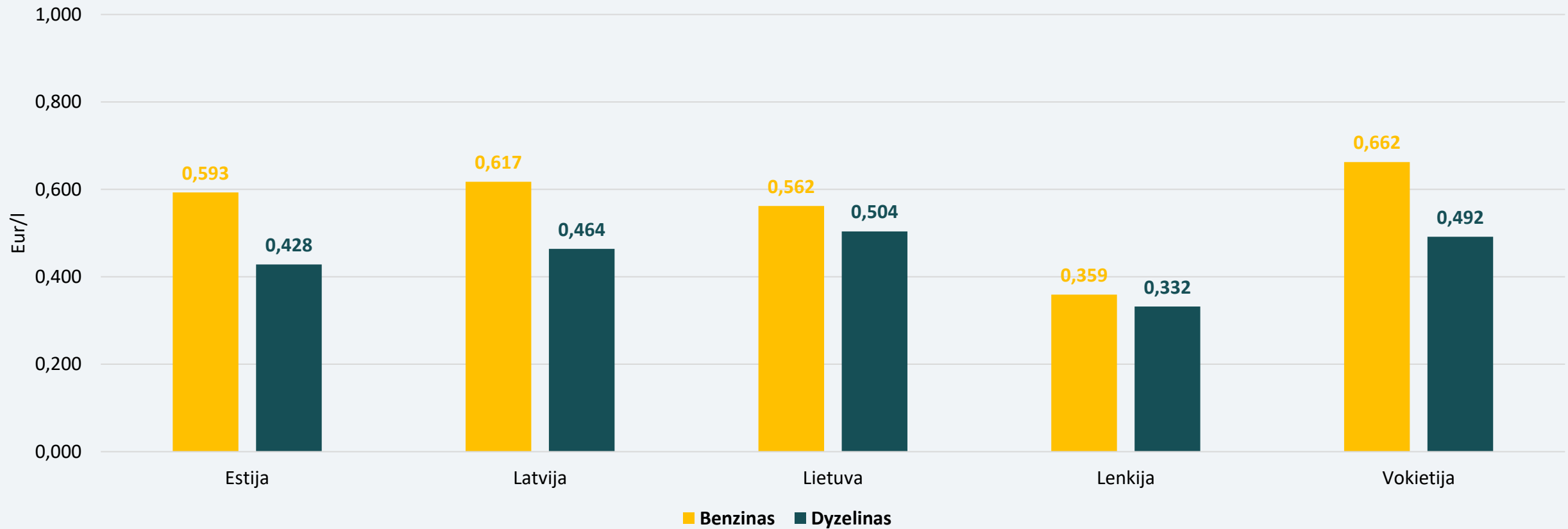


Nagrinėjamą savaitę vidutinės benzino kainos svyravo nuo 1,777 Eur/l iki 1,859 Eur/l. Vidutinė savaitės benzino kaina sudarė 1,821 Eur/l, arba 2,9 proc. daugiau už ankstesnės savaitės vidutinę kainą (1,770 Eur/l).

Vidutinės dyzelino kainos svyravo nuo 1,983 Eur/l iki 2,065 Eur/l. Vidutinė savaitės dyzelino kaina sudarė 2,020 Eur/l, arba 0,1 proc. mažiau už ankstesnės savaitės vidutinę kainą (2,021 Eur/l).

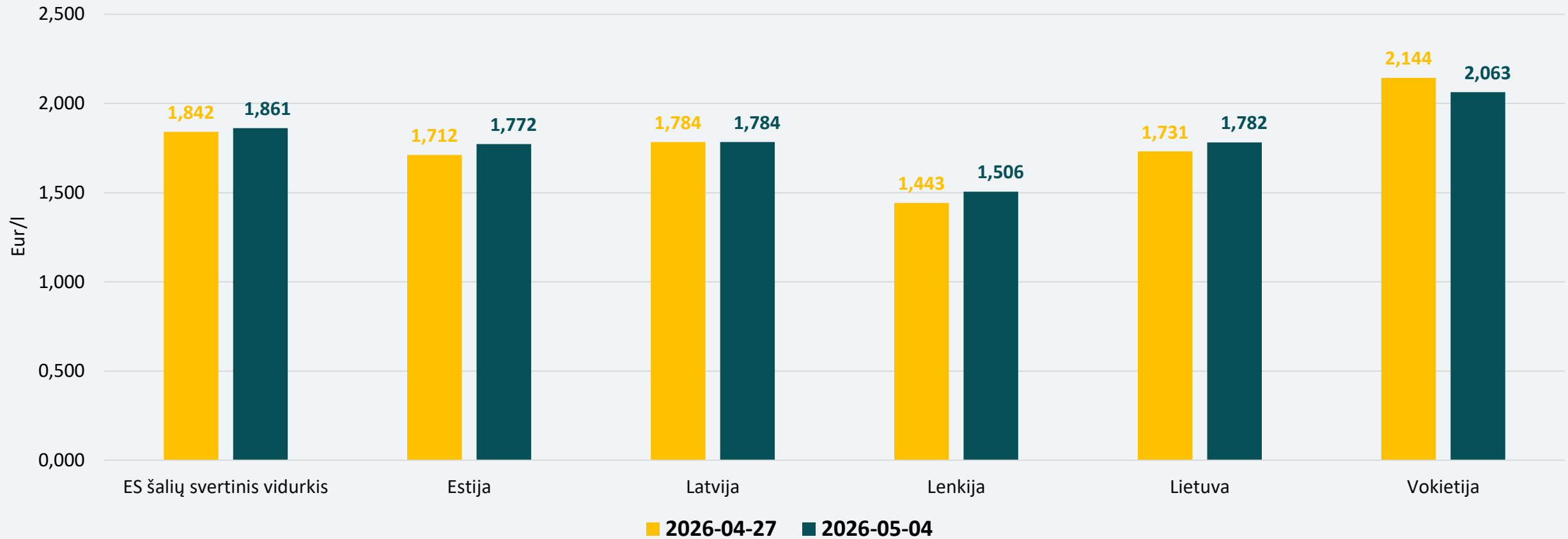
Vidutinės SND kainos svyravo nuo 0,911 Eur/l iki 0,919 Eur/l. Vidutinė savaitės SND kaina sudarė 0,915 Eur/l, arba 0,7 proc. mažiau už ankstesnės savaitės vidutinę kainą (0,921 Eur/l).

DEGALŲ AKCIZAI IR KITI NETIESIOGINIAI MOKESČIAI (BE PVM)



Tarp Baltijos šalių mažiausiai apmokestinamas (akcizai ir kiti netiesioginiai mokesčiai) benzinas – Lietuvoje, o dyzelinas – Estijoje. Vokietijoje nuo 2026 m. gegužės 1 d. iki birželio 30 d. yra sumažinti 0,14 Eur/l benzino ir dyzelino netiesioginiai mokesčiai.

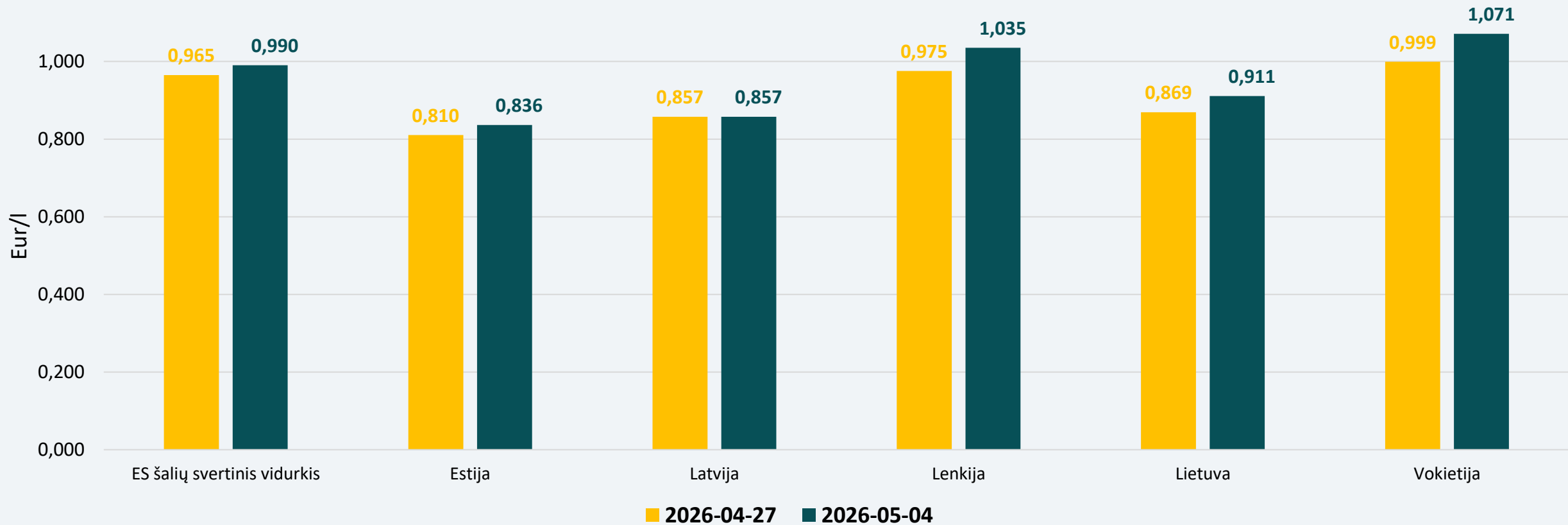
VIDUTINĖS BENZINO KAINOS REGIONE



2026 m. gegužės 4 d., palyginti su balandžio 27 d., benzino vidutinės kainos Lietuvoje, Estijoje ir Lenkijoje padidėjo 2,9–4,4 proc., Vokietijoje sumažėjo 3,8 proc., o Latvijoje kaina nepakito.

Vidutinė benzino kaina Lietuvoje 4,3 proc. mažesnė už ES šalių benzino kainų svartinį vidurkį (1,861 Eur/l).

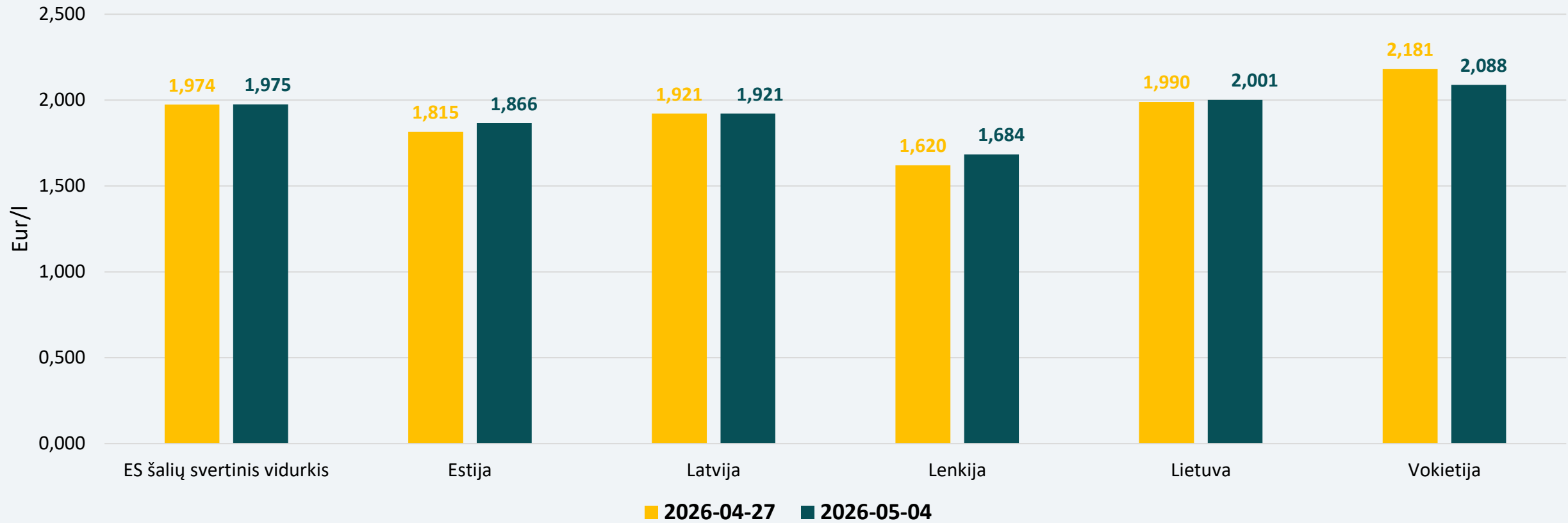
VIDUTINĖS BENZINO KAINOS BE MOKESČIŲ REGIONE



2026 m. gegužės 4 d., palyginti su balandžio 27 d., benzino vidutinės kainos be mokesčių Lietuvoje, Estijoje, Lenkijoje ir Vokietijoje padidėjo 3,2–7,2 proc., o Latvijoje kaina nepakito.

Vidutinė benzino kaina be mokesčių Lietuvoje 8,0 proc. mažesnė už ES šalių benzino kainų vidurkį (0,990 Eur/l).

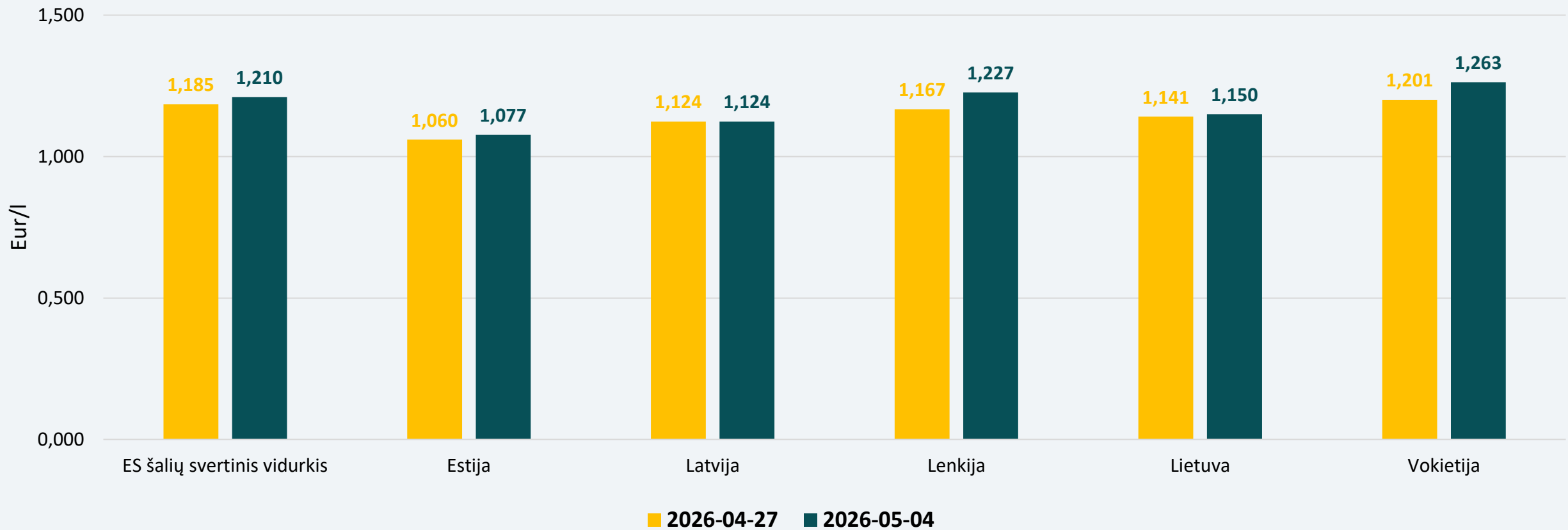
VIDUTINĖS DYZELINO KAINOS REGIONE



2026 m. gegužės 4 d., palyginti su balandžio 27 d., dyzelino vidutinės kainos Lietuvoje, Estijoje ir Lenkijoje padidėjo 0,5–3,9 proc., Vokietijoje sumažėjo 4,3 proc., o Latvijoje kaina nepakito.

Vidutinė dyzelino kaina Lietuvoje yra 1,3 proc. didesnė už ES šalių dyzelino kainų vidurkį (1,975 Eur/l).

DYZELINO VIDUTINĖS KAINOS BE MOKESČIŲ REGIONE



2026 m. gegužės 4 d., palyginti su balandžio 27 d., dyzelino vidutinės kainos be mokesčių Lietuvoje, Estijoje, Lenkijoje ir Vokietijoje padidėjo 0,8–5,2 proc., o Latvijoje kaina nepakito.

Vidutinė dyzelino kaina be mokesčių Lietuvoje 5,0 proc. mažesnė už ES šalių dyzelino kainų svartinį vidurkį (1,210 Eur/l).

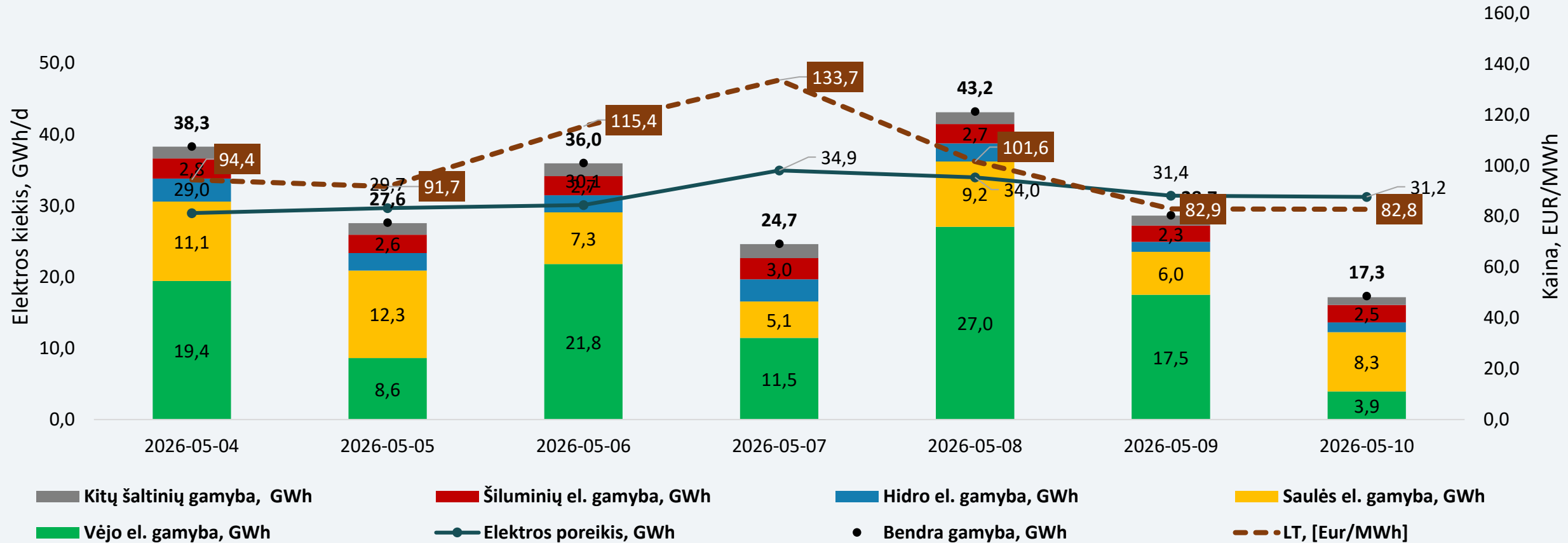
BIOKURO SEKTORIUS

ELEKTROS SEKTORIUS

ELEKTROS SEKTORIUS

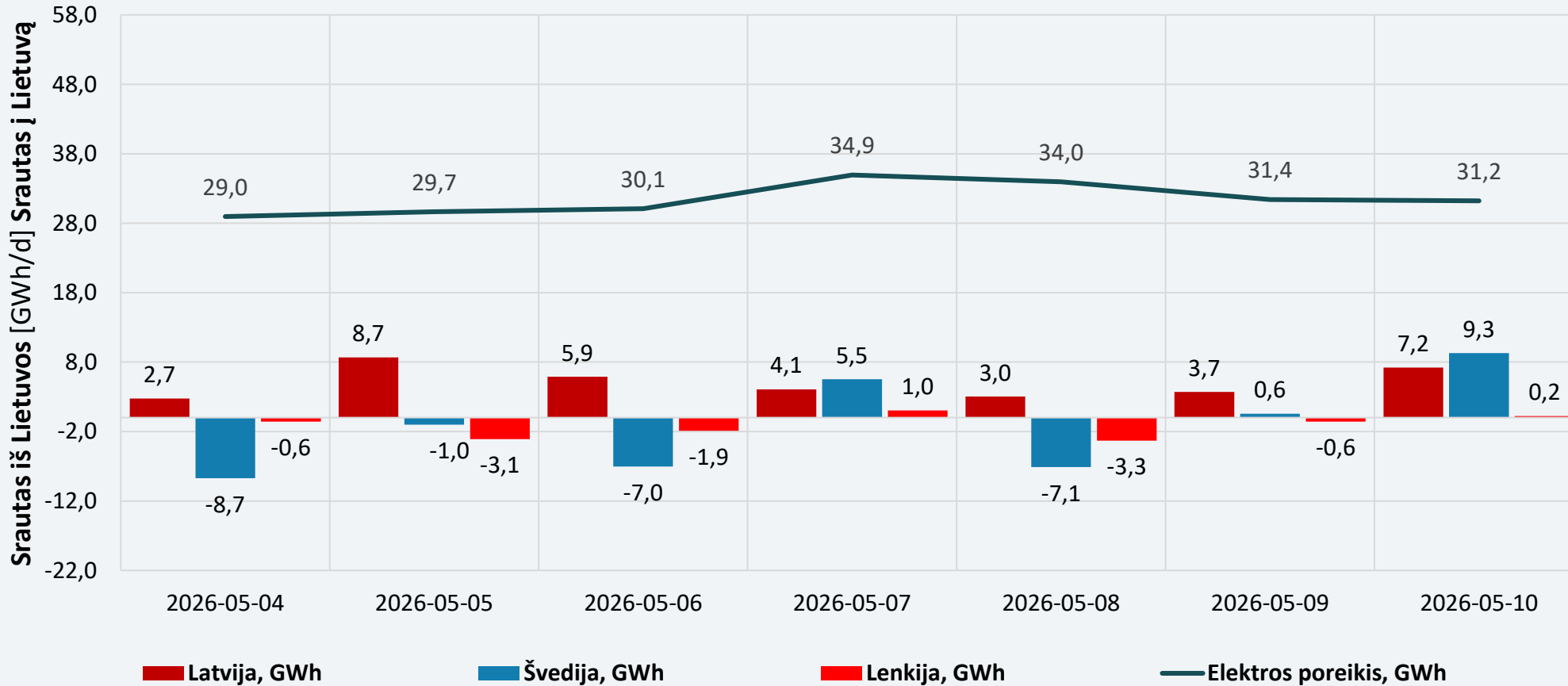
ELEKTROS BALANSAS	<ul style="list-style-type: none"> Gegužės 4–10 d. bendra elektros gamyba Lietuvoje, palyginti su ankstesne savaitė (202,1 GWh), išaugo 6,8 proc. ir siekė 215,8 GWh. Lietuvoje pasigaminti apie 98 proc. visos suvartotos elektros energijos, ankstesnę savaitę – 108 procentai. Palyginus su praėjusių metų ta pačia savaitė (218,0 GWh), šiemet elektros gamyba yra 1 proc. mažesnė, pernai buvo pagaminti 99 proc. suvartotos elektros. Nagrinėjamą savaitę į Švediją buvo eksportuota 8,5 GWh elektros energijos, ankstesnę savaitę buvo eksportuota 0,4 GWh elektros energijos. Į Lenkiją eksportuota 8,1 GWh elektros energijos, 11,8 proc. mažiau nei praėjusią savaitę (9,2 GWh). Iš Latvijos nagrinėjamą savaitę buvo importuota apie 35,8 GWh elektros energijos, 218,5 proc. daugiau nei ankstesnę savaitę (11,1 GWh).
DIDMENINĖ ELEKTROS KAINA	<p>Nagrinėjamą savaitę, palyginti su ankstesne savaitė*:</p> <ul style="list-style-type: none"> ➤ Lietuvoje elektros kainos augo 108 proc. – nuo 48,2 Eur/MWh iki 100,4 Eur/MWh. Palyginimui, pernai nagrinėjamą savaitę vidutinė didmeninė elektros kaina Lietuvoje siekė 91,1 Eur/MWh, o 2024-ųjų tą pačią savaitę – 81,5 Eur/MWh. ➤ Latvijoje elektros kainos augo 108 proc. – nuo 48,3 Eur/MWh iki 100,2 Eur/MWh; ➤ Estijoje elektros kainos augo 94 proc. – nuo 40,9 Eur/MWh iki 79,2 Eur/MWh; ➤ Švedijos SE 4 zonoje elektros kainos augo 100 proc. – nuo 51,9 Eur/MWh iki 103,6 Eur/MWh; ➤ Vokietijoje elektros kainos augo 82 proc. – nuo 62,6 Eur/MWh iki 113,9 Eur/MWh; ➤ Lenkijoje elektros kainos augo 65 proc. – nuo 69,8 Eur/MWh iki 115,2 Eur/MWh; ➤ Suomijoje elektros kainos augo 123 proc. – nuo 31,6 Eur/MWh iki 70,5 Eur/MWh.
ATEITIES SANDORIAI	<ul style="list-style-type: none"> Stebint naujausius elektros kainų ateities sandorius, matyti, kad Vokietijoje elektros kainos šiais metais numatomos 70–120 Eur/MWh, Šiaurės Europoje – 30–80 Eur/MWh ribose. Nagrinėjamą savaitę Lietuvos didmeninės elektros kainos buvo artimesnės Šiaurės Europos kainų lygiui.
NEPRIKLAUSOMI TIEKĖJAI	<ul style="list-style-type: none"> Šiuo metu 5 mėn., 10 mėn. ir 16 mėn. elektros kainos fiksavimo laikotarpį siūlo po vieną tiekėją, 24 mėn. elektros kainos fiksavimo laikotarpį siūlo du tiekėjai, o 12 mėn. kainos fiksavimą – visi trys tiekėjai. Per savaitę (gegužės 5 d., palyginti su balandžio 28 d.) Lietuvoje siūlomų 12 mėn. ir 24 mėn. fiksuotos kainos planų 1 kWh kainas nepriklausomi tiekėjai mažino iki 2 procentų. Siūlomų 12 mėn. fiksuotos kainos planų vienos laiko zonos 1 kWh vidutinė kaina per savaitę sumažėjo nuo 0,283 Eur/kWh iki 0,276 Eur/kWh (viena laiko zona) ir nuo 0,272 Eur/kWh iki 0,266 Eur/kWh (dvi laiko zonos). Siūlomų 24 mėn. fiksuotos kainos planų 1 kWh vidutinės kainos per savaitę per savaitę sumažėjo nuo 0,285 Eur/kWh iki 0,283 Eur/kWh (viena laiko zona) ir nuo 0,271 Eur/kWh iki 0,269 Eur/kWh (dvi laiko zonos).

ELEKTROS GAMYBA LIETUVOJE

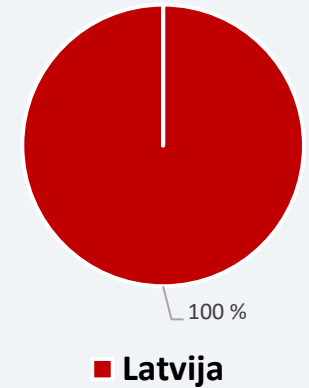


- **Nagrinėjamą savaitę Lietuvoje pagaminti 98 proc. suvartotos elektros energijos**, trūkstamais momentais elektra buvo importuojama iš Latvijos.
- Ankstesnę savaitę Lietuvoje pagaminta 108 proc. suvartotos elektros energijos, trūkstamais momentais elektra buvo importuojama tik iš Latvijos.
- Tą pačią savaitę prieš metus Lietuvoje pagaminti 99 proc. suvartotos elektros energijos, trūkstamais momentais elektra buvo importuojama iš Švedijos.

ELEKTROS IMPORTO IR EKSPORTO BALANSAS




Savaitės importo (balanso) struktūra



Nagrinėjamą savaitę Lietuva elektrą importavo tik per Lietuvos–Latvijos jungtis.

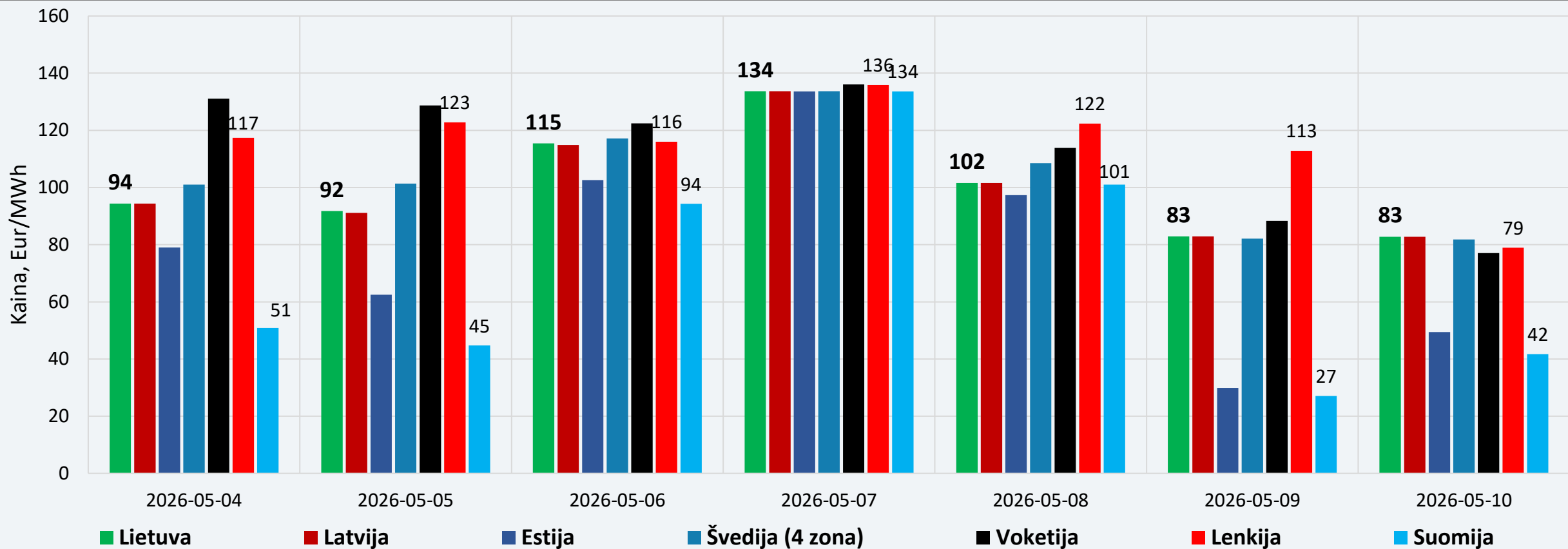
ELEKTROS SRAUTAI LIETUVOJE



Nagrinėjamu laikotarpiu, gegužės 4–10 d., Lietuvoje elektros energijos suvartojimas (220,3 GWh), palyginus su ankstesne savaitė (186,6 GWh), išaugo 18,0 proc., gamyba išaugo 6,8 proc. – iki 215,8 GWh (ankstesnę savaitę buvo 202,1 GWh).

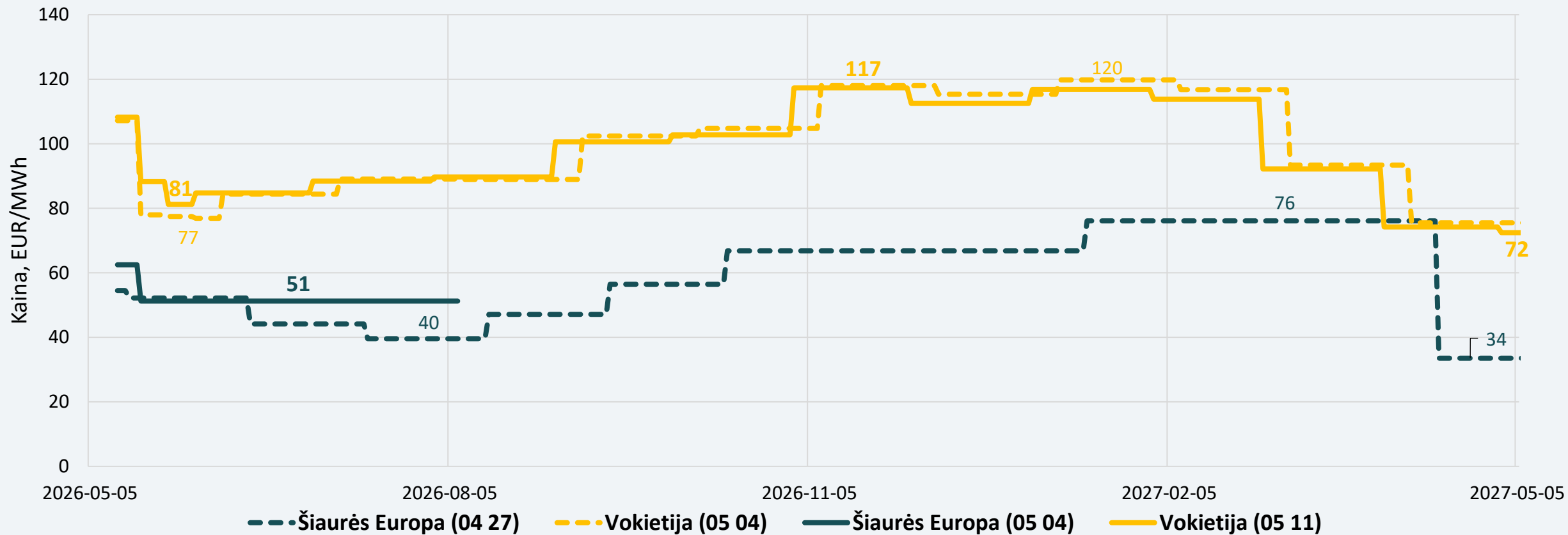
Šiomet nacionalinė generacija yra 1 proc. mažesnė, palyginus su gamyba praėjusių metų tą pačią savaitę (218,0 GWh), vartojimas šiomet – 0,5 proc. didesnis nei pernai (219,2 GWh).

DIDMENINĖS ELEKTROS KAINOS



Didmeninės elektros kainos, palyginus su ankstesne savaite, didėjo visose Baltijos jūros regiono valstybėse.

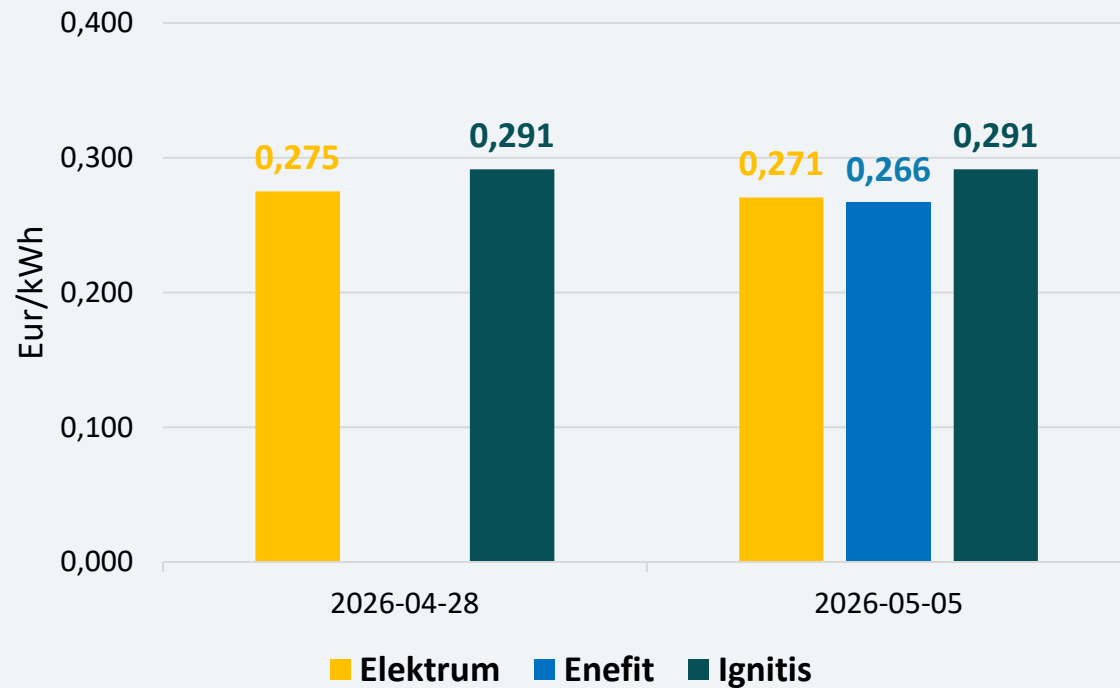
ELEKTROS KAINŲ ATEITIES SANDORIAI



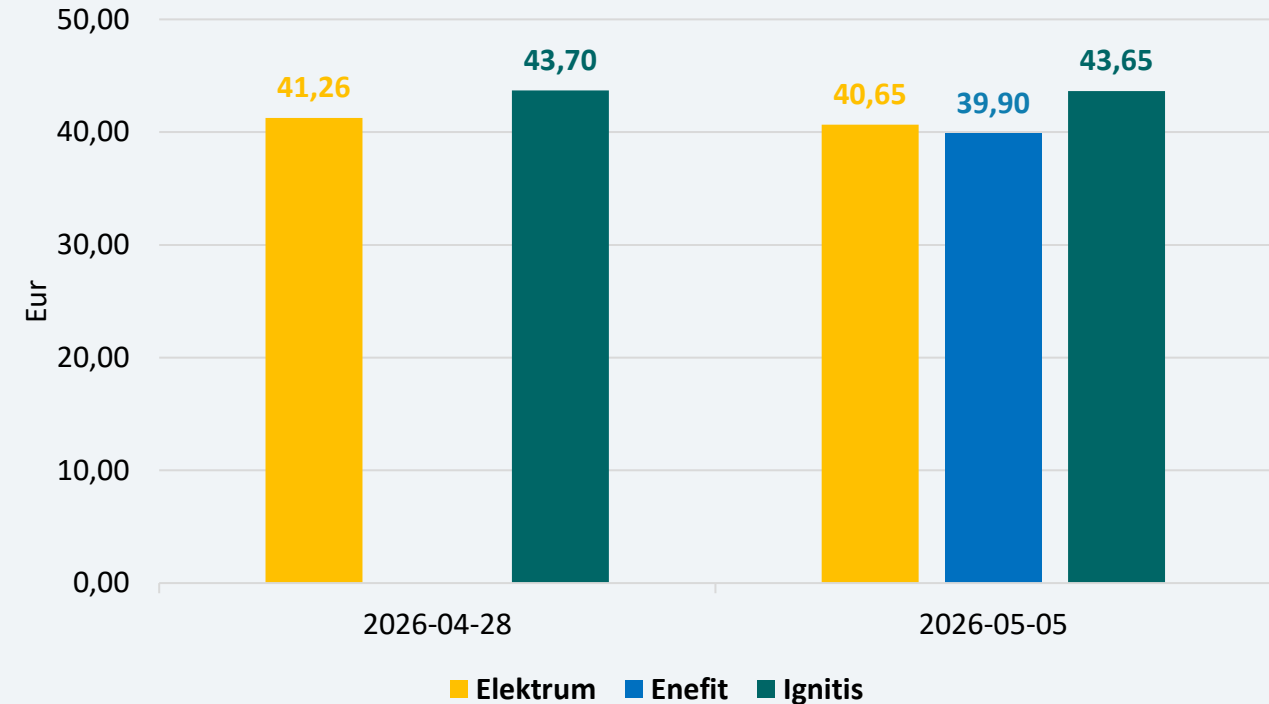
Stebint naujausius elektros kainų ateities sandorius, matyti, kad Vokietijoje elektros kainos šiais metais numatomos 70–120 Eur/MWh, Šiaurės Europoje – 30–80 Eur/MWh ribose.
Nagrinėjamą savaitę Lietuvos didmeninės elektros kainos buvo artimesnės Šiaurės Europos kainų lygiui.

PLANAI SU 12 MĖN. FIKSUOTA KAINA (VIENA LAIKO ZONA)

1 kWh kaina



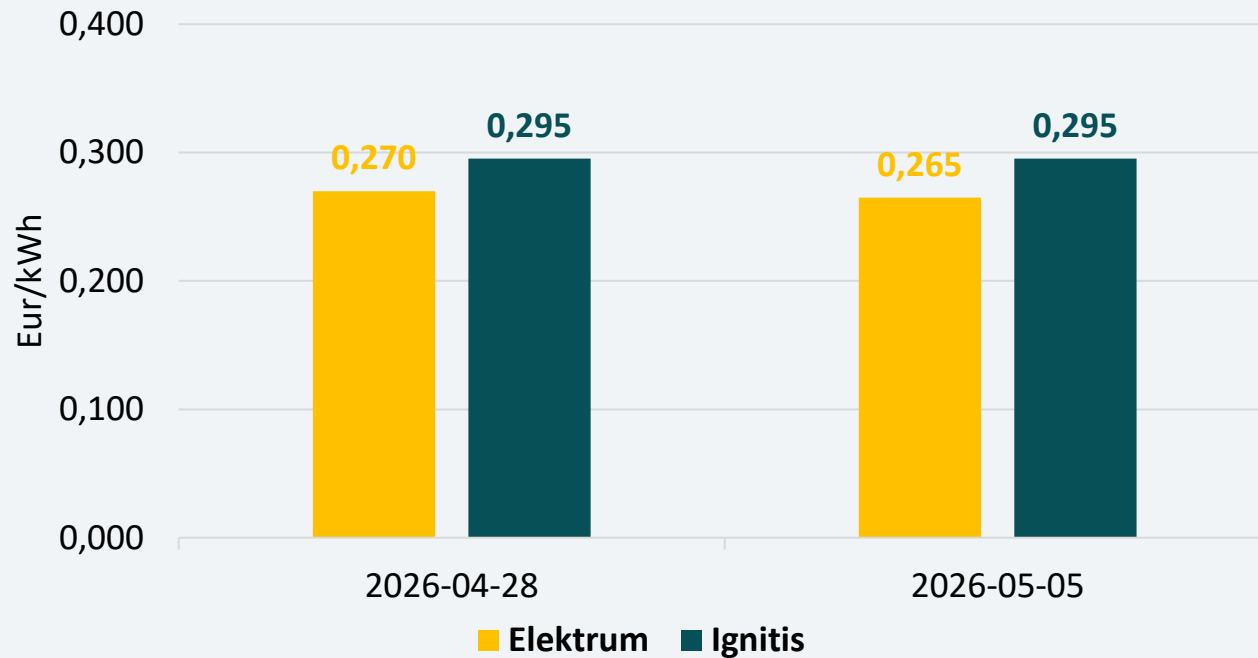
Prognozuojama mėnesio sąskaita, kai suvartojimas 150 kWh per mėn.



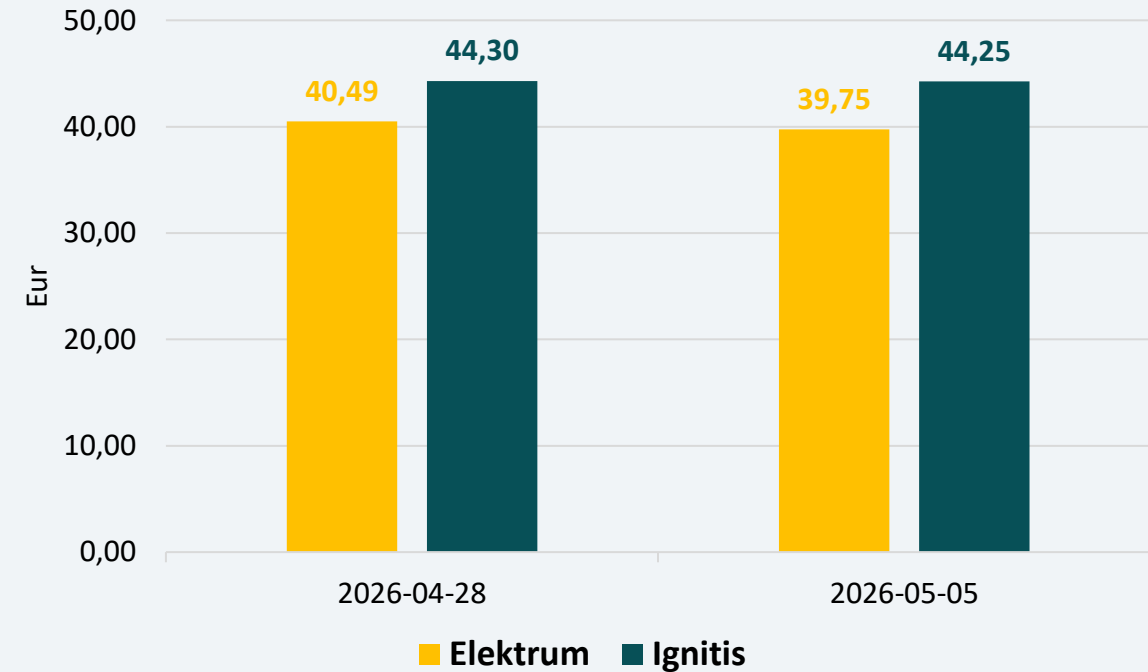
Planų su 12 mėn. fiksuota kaina 1 kWh vidutinė elektros kaina per savaitę sumažėjo nuo 0,283 Eur/kWh iki 0,276 Eur/kWh. Vienas nepriklausomas tiekėjas tarifą sumažino 2,5 procento, kitas tiekėjas tarifo nekeitė, o trečias tiekėjas vėl pradėjo siūlyti 12 mėn. kainos fiksavimo laikotarpį. Prognozuojamos sąskaitos vidutinė suma (suvartojimas – 150 kWh per mėn.) per savaitę sumažėjo nuo 42,48 Eur iki 41,40 Eur, arba 2,5 procento.

PLANAI SU 24 MĖN. FIKSUOTA KAINA (VIENA LAIKO ZONA)

1 kWh kaina



Prognozuojama mėnesio sąskaita, kai suvartojimas 150 kWh per mėn.



Planų su 24 mėn. fiksuota kaina 1 kWh vidutinė elektros kaina per savaitę sumažėjo nuo 0,283 Eur/kWh iki 0,280 Eur/kWh. Vienas nepriklausomas tiekėjas tarifą sumažino apie 2 procentus, kitas tiekėjas tarifo nekeitė. Prognozuojamos sąskaitos vidutinė suma (suvartojimas – 150 kWh per mėn.) per savaitę sumažėjo nuo 42,40 Eur iki 42,00 Eur, arba 0,9 procento.

