LIETUVOS ENERGETIKOS AGENTŪRA

ENERGETIKOS DUOMENŲ APŽVALGA

ENERGETIKOS RINKOS PULSAS: KĄ RODO NAUJAUSI DUOMENYS?

2026-09-14
Vilnius

Lina Daukšaitė
LEA duomenų analitikė
Gamtinių dujų sektorius
Degalų kainų žemėlapis

Vytenis Gudelis
LEA duomenų analitikas
Naftos ir degalų sektorius

Kirilas Barinovas
LEA duomenų analitikas
Elektros energetikos sektorius

Antanas Budraitis
LEA duomenų analitikas
Šilumos energijos ir biokuro sektorius

LEA Energetikos duomenų analizės centro komanda

NAFTOS IR DEGALŲ SEKTORIUS

LEA KASDIEN RENKA DEGALŲ KAINŲ LIETUVOJE DUOMENIS: KUR JIE NAUDOJAMI?

LIETUVOS ENERGETIKOS AGENTŪRA

ŽEMĖLAPIS – tinklalapis (mobilioji versija)

- *10 valandos kainos*
- *Kainos realiuoju laiku (savanoriškai)*

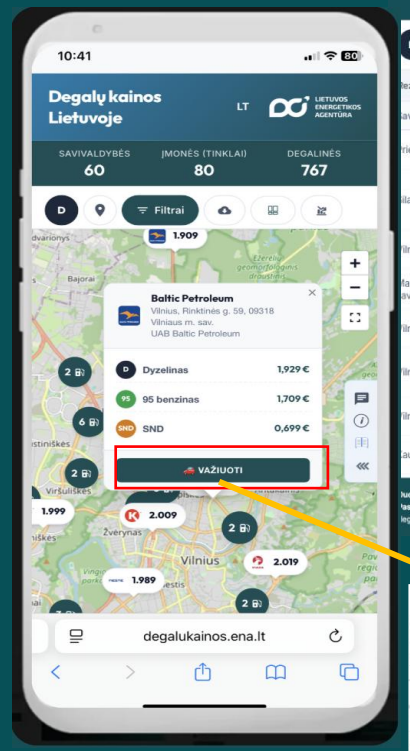

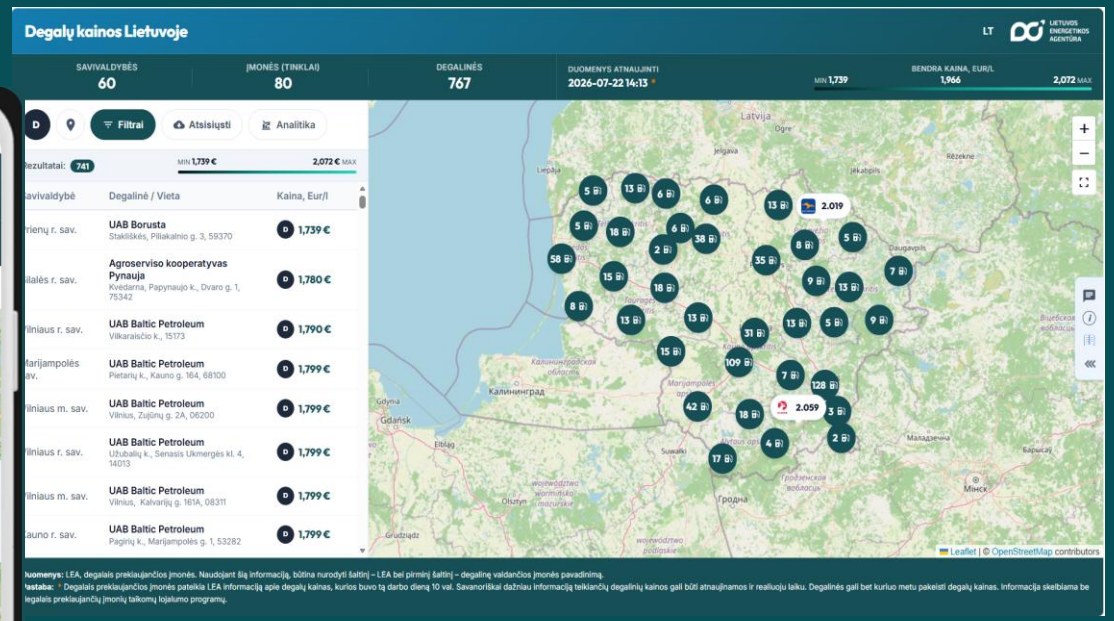

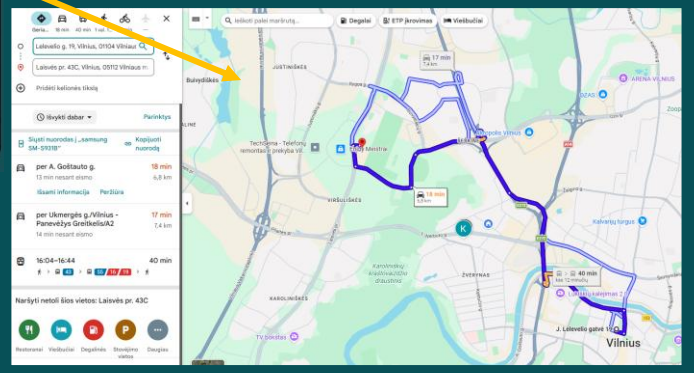

LEA saugus QR

ANALITIKA – Power BI

- *10 valandos kainos*
- *Atviri duomenys*

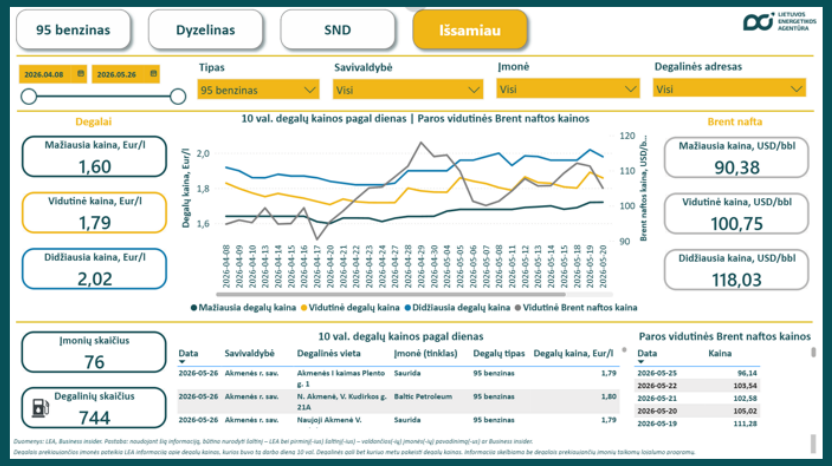

LEA saugus QR

- Pranešimai apie degalų kainas ir pradiniai duomenys (Excel)

SPARČIOJI PRIEIGA MOBILIAJAME TELEFONE: iOS

LIETUVOS ENERGETIKOS AGENTŪRA

iOS

1.

2.

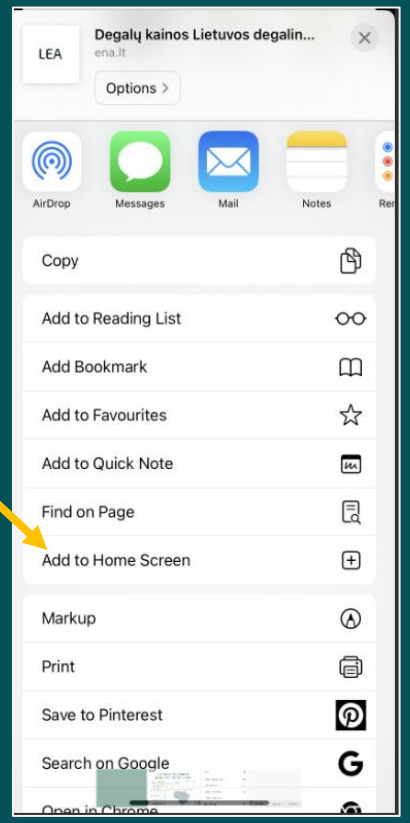

3.

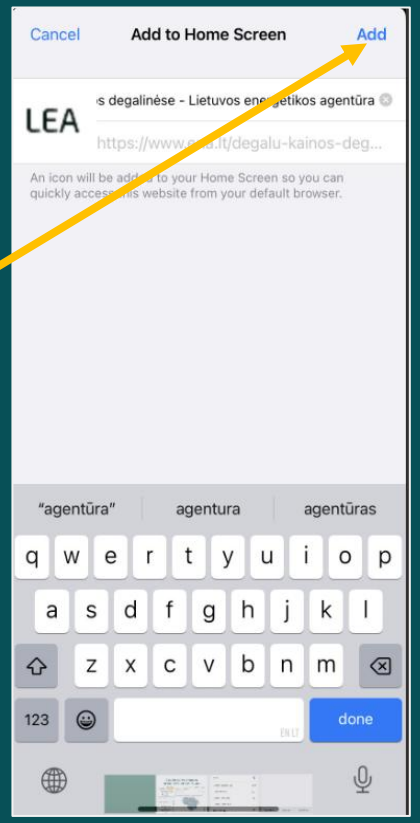

Ikonėlė

SPARČIOJI PRIEIGA MOBILIAJAME TELEFONE: ANDROID

LIETUVOS ENERGETIKOS AGENTŪRA

Android

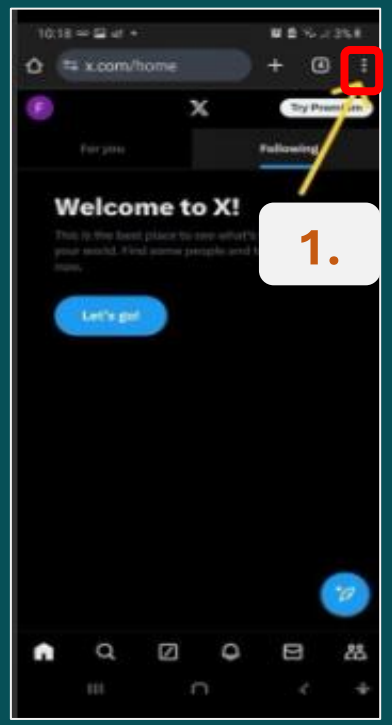

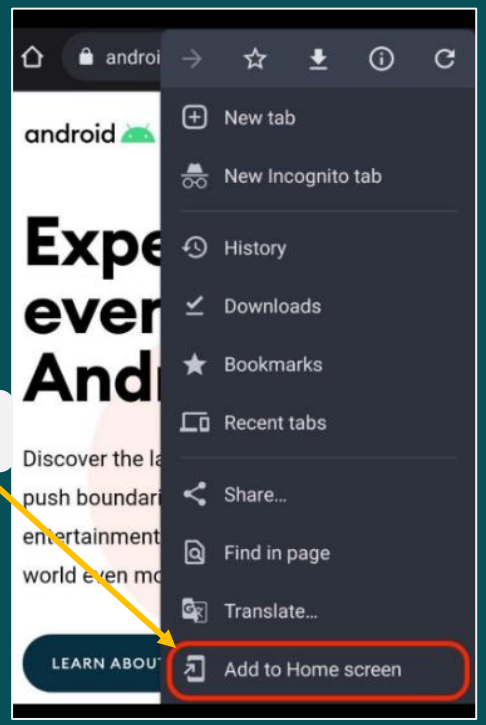

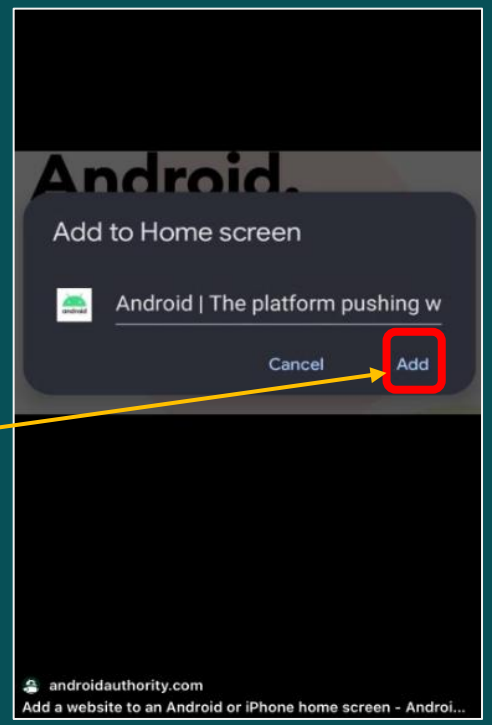

Ikonėlė

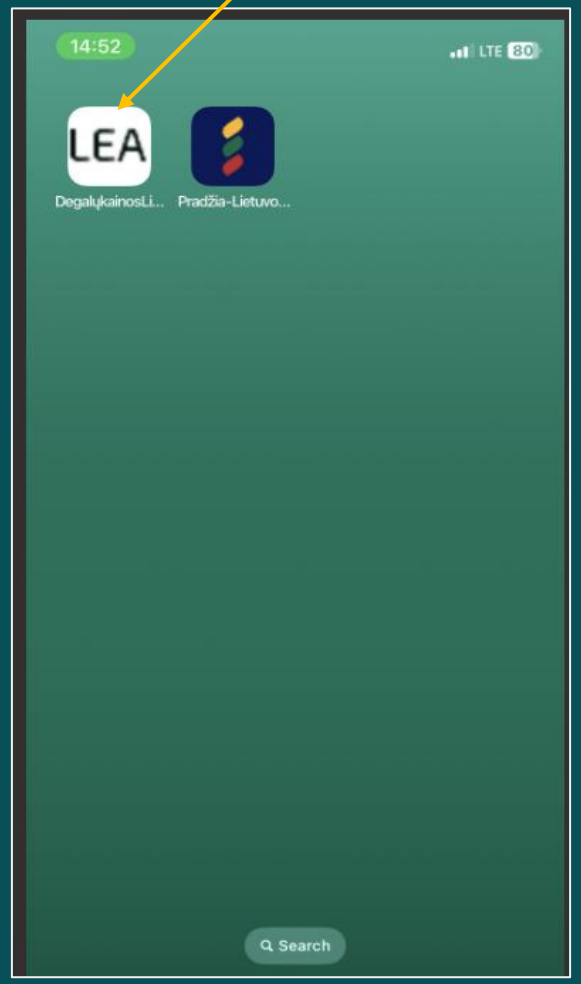

KONFLIKTAS ARTIMUOSIUOSE RYTUOSE 3 KARTUS PADIDINO BRENT NAFTOS KAINOS SVYRAVIMUS IR RINKOS NEAPIBRĖŽTUMĄ

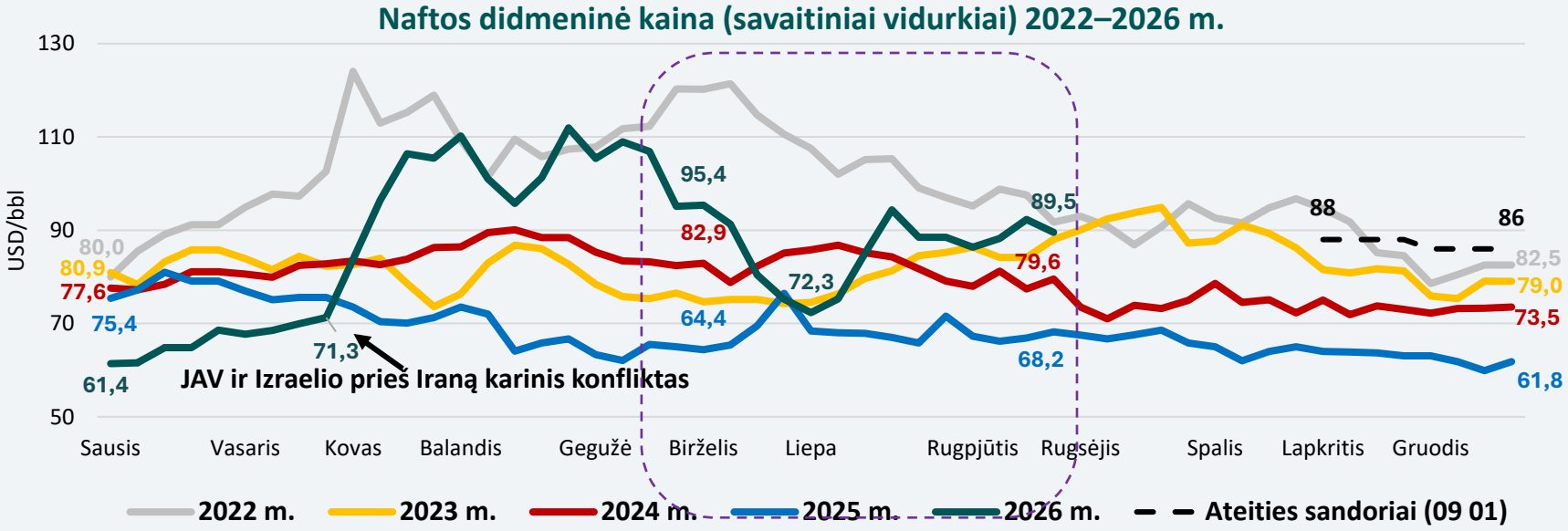

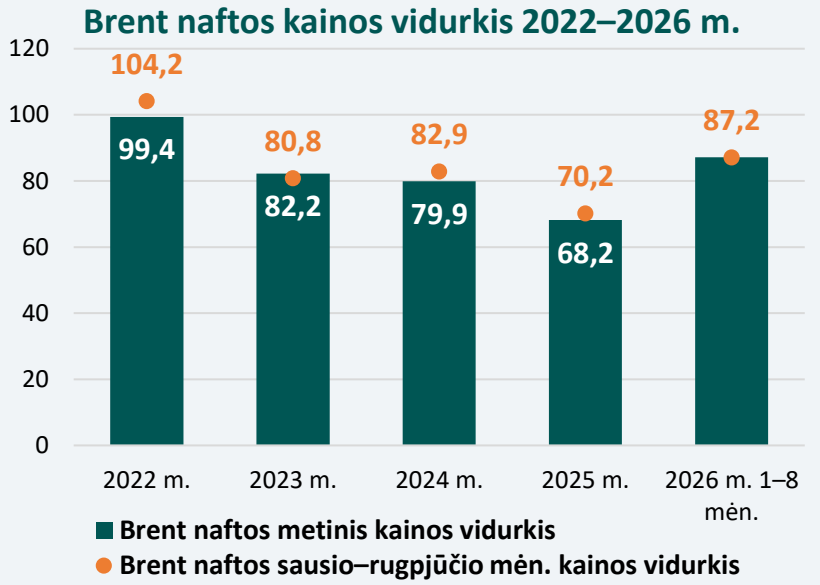

- Atslūgus įtampai Artimuosiuose Rytuose, birželį Brent naftos kaina nukrito iki 84,4 USD/bbl. **Liepą mėnesio kainos vidurkis siekė 84 USD/bbl – mažiausias nuo konflikto Artimuosiuose Rytuose pradžios**. Rugpjūtį kainos vėl kilo, su nedideliu kritimu mėnesio pabaigoje, po kurio atsinaujinusi konflikto eskalacija paskatino tolesnį kainos augimą ir **mėnesio pabaigoje ji grįžo į prieš vasarą buvusį lygį – apie 90 USD/bbl.**
  - 2026 m. birželio–rugpjūčio mėnesiais Brent naftos kainos vidurkis siekė 85,4 USD/bbl – 24 proc. daugiau nei 2025 m. (68,9 USD/bbl), tačiau 18,4 proc. mažiau nei 2022 m. (104,7 USD/bbl) tuo pačiu laikotarpiu.
  - Liepos pirmąją savaitę naftos kaina nukrito iki 72,3 USD/bbl – beveik iki prieš konfliktą buvusio lygio (71,3 USD/bbl).
  - Rugpjūčio 24–28 d. vidutinė naftos kaina siekė 89,5 USD/bbl, palyginti su vasario paskutine savaite (71,3 USD/bbl) – 25,5 proc. didesnė. Panaši savaitės vidutinė kaina buvo fiksuota birželio antrąją savaitę (91,3 USD/bbl), rinkoms reaguojant į išaugusią Hormuzo sąsiaurio uždarymo riziką.
- Naftos kainos metinis vidurkis 2022–2025 m. nuosekliai mažėjo: 2023 m. kaina sumažėjo 17,3 proc., 2024 m. – 2,8 proc., 2025 m. – 14,6 procento. **2026 m. tendencija pasikeitė – kaina, palyginti su 2025 m., išaugo 27,9 procento.**
- 2026 m. vasario 28 d. – rugsėjo 9 d. dienos pabaigoje fiksuotos **Brent naftos kainos vidutinis pokytis siekė 3,17 USD/bbl – 3 kartus didesnis nei 2025 m.** (1,03 USD/bbl) – **rinkos tapo jautresnės geopolitinėms naujienoms ir galimiems tiekimo sutrikimams**.

Duomenys: Business Insider. Pastaba: naudojant šią informaciją, būtina nurodyti šaltinį – LEA bei pirminius šaltinius (pvz.: Duomenų šaltinis: LEA, Business Insider).

DIDŽIAUSIOS MAŽMENINĖS DEGALŲ KAINOS DEGALINĖSE YRA ANTRADIENIAIS

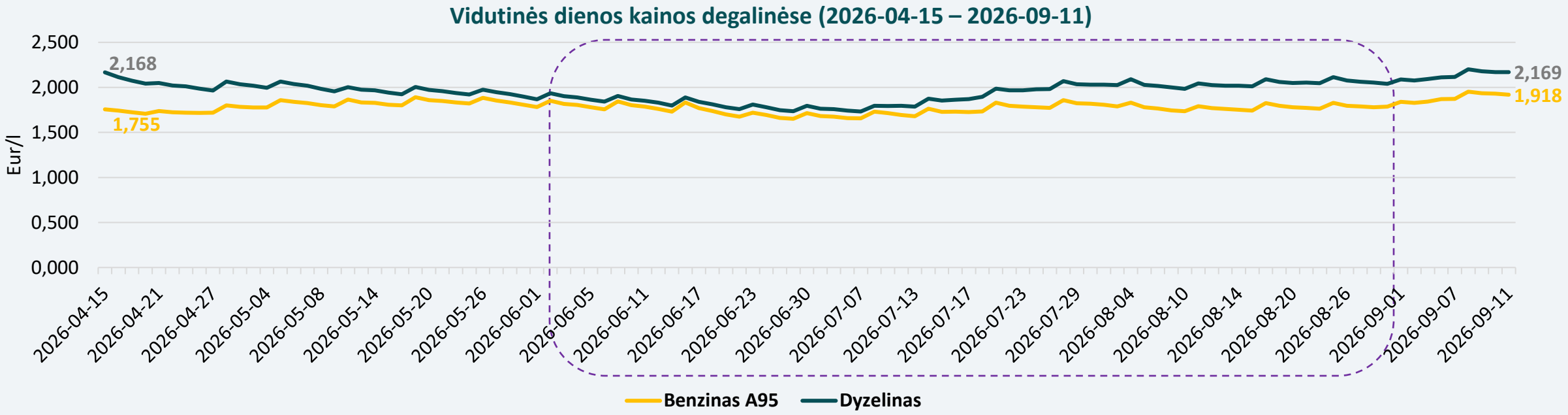

- Kasdienių degalų kainų kitimas Lietuvoje priklauso nuo savaitės dienos: mažiausios degalų kainos yra prieš savaitgalį (penktadieniais) ir po jo (pirmadieniais); didžiausia degalų kaina yra antradieniais ir po to ji palaipsniui mažėja iki penktadienio.
- Nuo 2026 m. balandžio 16 d. iki birželio 15 d. Lietuvoje buvo 0,05 Eur/l (be PVM) sumažintas akcizas dyzelinui. Jei akcizas dyzelinui nebūtų sumažintas, didesnės kaip 2 Eur/l dyzelino vidutinės kainos būtų išlikusios iki gegužės mėn. pabaigos, t. y. apie 3 savaites ilgiau.
- Balandžio 16 d. – gegužės 7 d., išskyrus tris dienas, **dyzelino vidutinė kaina buvo didesnė kaip 2 Eur/l.** Po gegužės 7 d. didesnė kaip 2 Eur/l dyzelino vidutinė kaina buvo gegužės 12 d. ir 19 d., taip pat **nuo liepos 28 d. iki rugsėjo 11 d.** (išskyrus 2 dienas – rugpjūčio 7 d. ir rugpjūčio 10 d., kai kaina sumažėjo žemiau 2 Eur/l ribos).
- Skirtumas tarp dyzelino ir benzino kainų, nuo balandžio 15 d. iki birželio 15 d. sumažėjo nuo 0,41 Eur/l iki 0,06 Eur/l, tačiau nuo birželio vidurio pradėjo didėti ir šiuo metu sudaro 0,25 Eur/l. Šis kainų skirtumo augimas sutapo ne tik dėl akcizo dyzelinui sumažinimo laikotarpio pasibaigimu, bet ir naftos kainų augimu nuo liepos mėnesio.

*Duomenys: LEA, degalais prekiaujančios įmonės. **Pastaba: naudojant šią informaciją, būtina nurodyti šaltinį – LEA, degalais prekiaujančios įmonės.***

BENZINO KAINŲ KITIMAS ATITINKA NAFTOS KAINŲ POKYČIŲ TENDENCIJAS

LIETUVOS ENERGETIKOS AGENTŪRA

Benzino A95 savaitės vidutinės kainos Lietuvos degalinėse 2026 m. balandžio–rugpjūčio mėn.

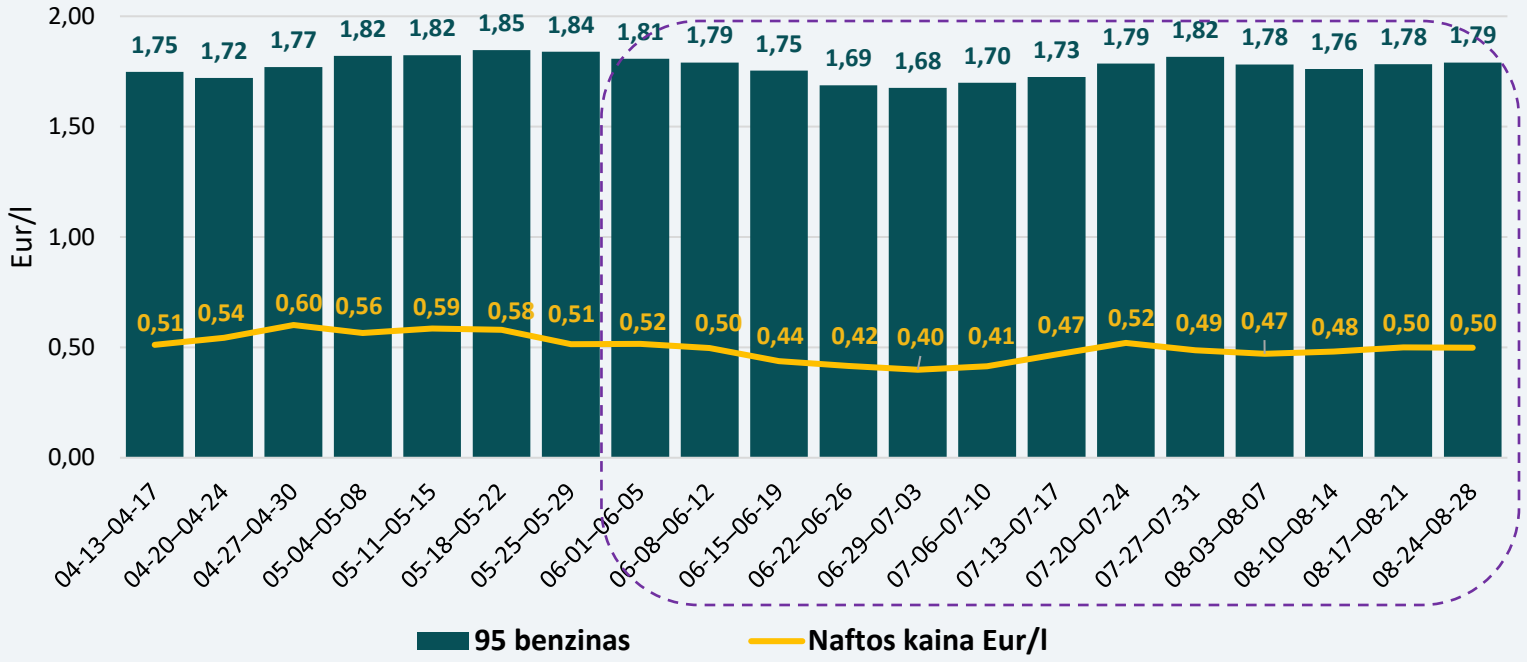

Benzino vidutinių kainų struktūra 2022–2026 m.

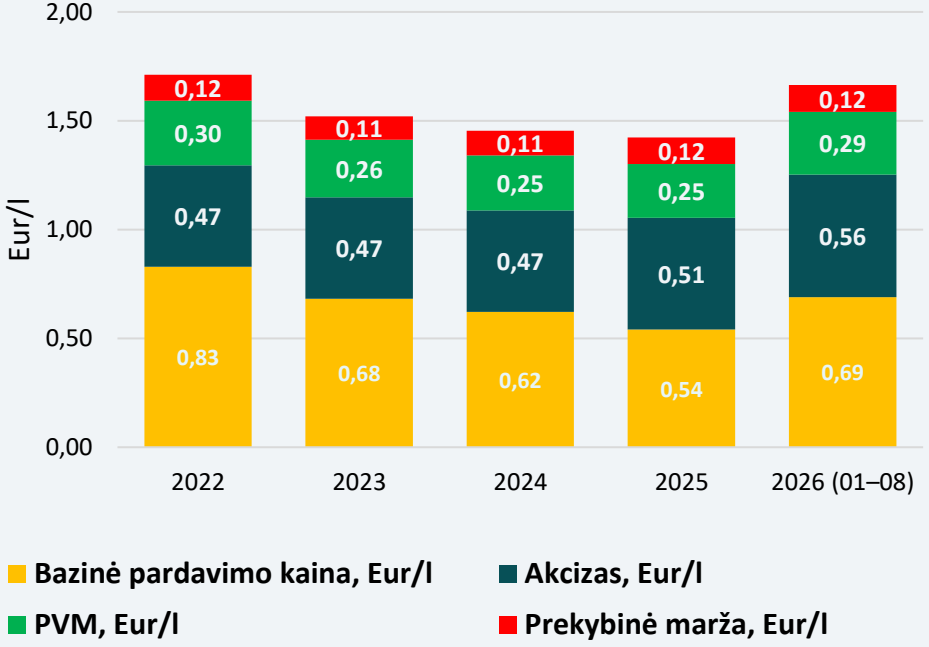

- Nuo 2026 m. balandžio mėn. vidurio iki rugpjūčio mėn. aukščiausios benzino kainos buvo gegužės mėn., kai siekė 0,56–0,60 Eur/l.
- Benzino kainų sumažėjimas birželio antrojoje pusėje – liepos pradžioje sutapo su naftos kainų sumažėjimu iki 0,40–0,44 Eur/l.
- Rugpjūčio mėn., palyginti su birželio antrosios pusės – liepos pradžios kainomis, benzino kainų padidėjimas siekė 0,08–0,10 Eur/l, buvo panašus į naftos kainų pokytį per šiuos laikotarpius – 0,06–0,10 Eur/l.
- 2022 m. benzino vidutinė bazinė pardavimo kaina (didmeninė kaina be mokesčių) buvo apie 0,14 Eur/l didesnė už 2026 m. sausio–rugpjūčio mėn. vidutinę bazinę kainą, tačiau šiais metais mokesčiai yra apie 0,09 Eur/l didesni, todėl benzino vidutinė kaina 2022 m. yra 1,71 Eur/l arba 0,05 Eur/l didesnė už 2026 m. sausio–rugpjūčio mėn. vidutinę kainą, kuri sudaro 1,66 Eur/l.

Duomenų šaltinis – LEA, Orlen Lietuva, Europos Komisijos savaitinis naftos produktų kainų biuletenis
Pastaba: naudojant šią informaciją, būtina nurodyti šaltinį – LEA bei pirminius šaltinius (pvz.: Duomenų šaltinis: LEA, Orlen Lietuva, Europos Komisijos savaitinis naftos produktų kainų biuletenis

RUGPJŪTĮ – AUKŠČIAUSIAS DYZELINO KAINŲ PADIDĖJIMAS NUO BALANDŽIO

LIETUVOS ENERGETIKOS AGENTŪRA

Dyzelino savaitės vidutinės kainos Lietuvos degalinėse 2026 m. balandžio–rugpjūčio mėn.

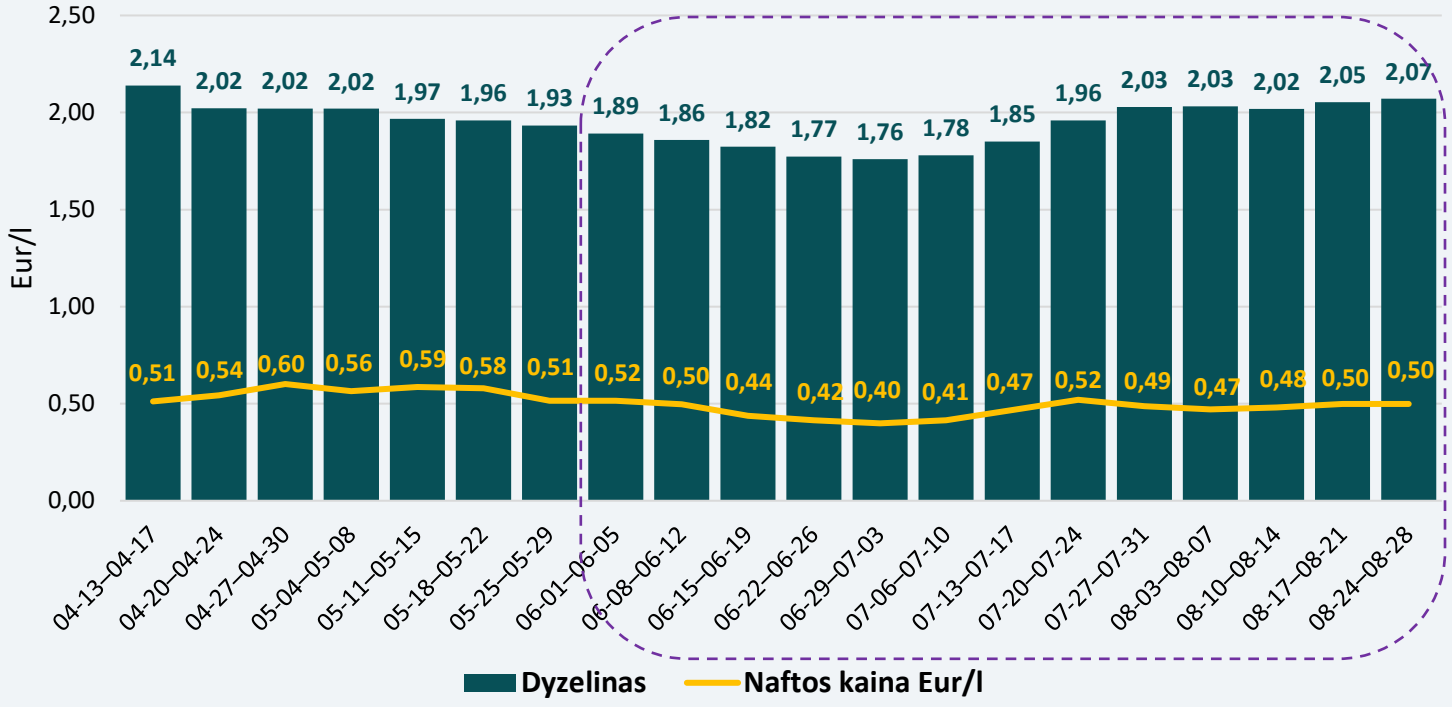

Dyzelino vidutinių kainų struktūra 2022–2026 m.

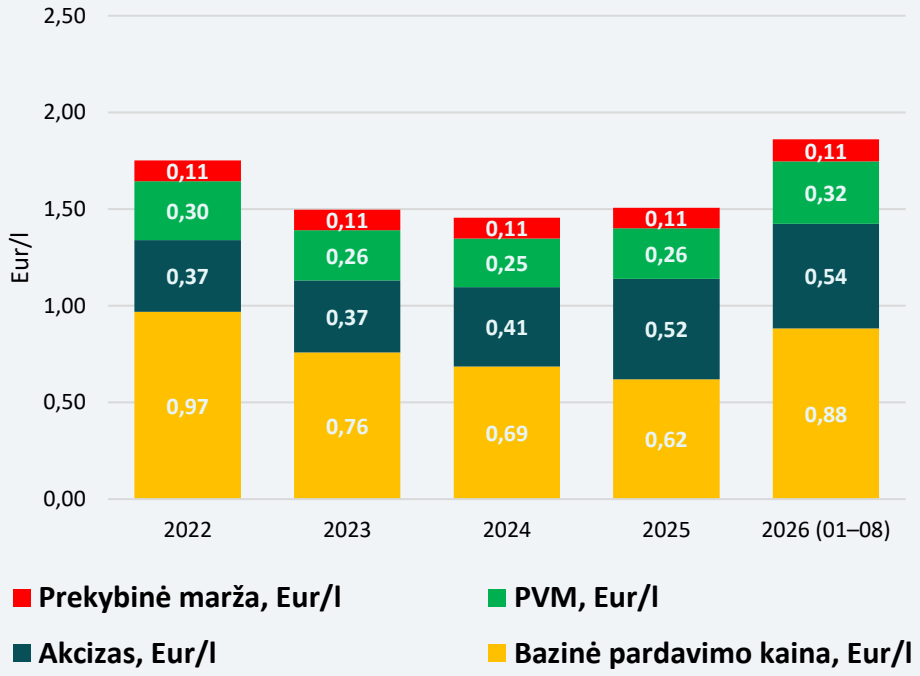

- Dyzelino vidutinės kainos rugpjūčio mėn. – aukščiausios nuo balandžio pabaigos, nors naftos kainos yra 0,08–0,10 Eur/l mažesnės.
- Aukštas dyzelino kainas rugpjūčio mėn. lėmė tai, kad naftos kainos nuo liepos pradėjo didėti ir tai, kad nuo balandžio 16 d. iki birželio 15 d. buvo sumažintas akcizas dyzelinui (0,05 Eur/l be PVM).
- 2022 m. dyzelino vidutinė bazinė pardavimo kaina (didmeninė kaina be mokesčių) buvo apie 0,09 Eur/l didesnė už 2026 m. sausio–rugpjūčio mėn. vidutinę bazinę kainą, tačiau šiais metais mokesčiai yra apie 0,19 Eur/l didesni. Dyzelino vidutinė kaina 2022 m. buvo 1,75 Eur/l, arba 0,11 Eur/l didesnė už 2026 m. sausio–rugpjūčio mėn. vidutinę kainą, kuri sudaro 1,86 Eur/l.

Duomenų šaltinis – LEA, Orlen Lietuva, Europos Komisijos savaitinis naftos produktų kainų biuletenis
Pastaba: naudojant šią informaciją, būtina nurodyti šaltinį – LEA bei pirminius šaltinius (pvz.: Duomenų šaltinis: LEA, Orlen Lietuva, Europos Komisijos savaitinis naftos produktų kainų biuletenis).

DEGALŲ SUVARTOJIMĄ LEMIA SEZONIŠKUMAS IR KAINA

LIETUVOS ENERGETIKOS AGENTŪRA

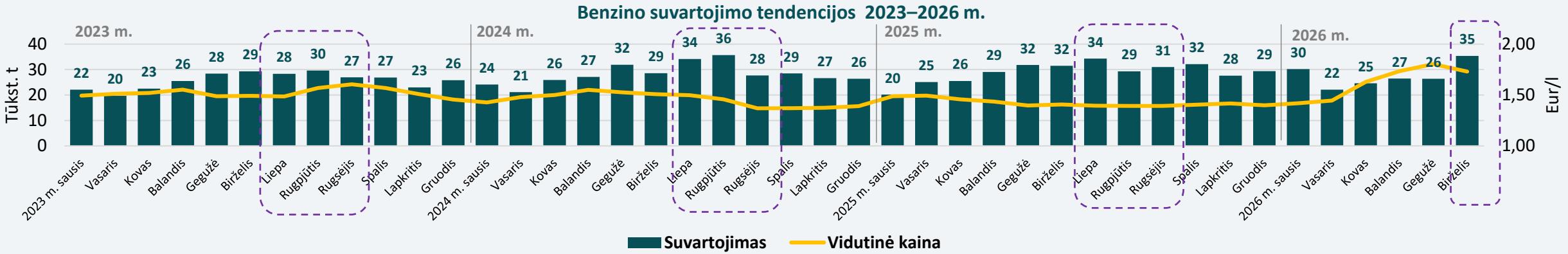

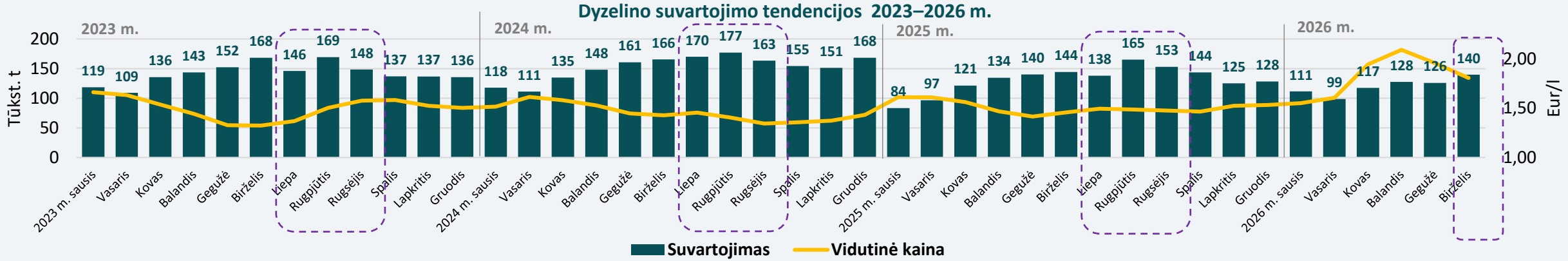

- **Per 2026 m. pirmąjį pusmetį benzino vidutinis suvartojimas siekė 27,5 tūkst. t per mėnesį.** Benzino vidutinis mėnesio suvartojimas didėjo nuo 25,7 tūkst. t (2023 m.) iki 28,2 tūkst. t (2024 m.), arba 10 procentų. **Per 2025 metus benzino vidutinis mėnesio suvartojimas sudarė 28,9 tūkst. tonų** – padidėjo 2,5 procento, palyginti su 2024 metais.
- **Per 2026 m. pirmąjį pusmetį dyzelino vidutinis suvartojimas sudarė 120,1 tūkst. t per mėnesį.** Dyzelino vidutinis mėnesio suvartojimas didėjo nuo 141,7 tūkst. t (2023 m.) iki 151,8 tūkst. t (2024 m.), arba 7 procentais. **Per 2025 metus dyzelino vidutinis mėnesio suvartojimas sudarė 131,1 tūkst. tonų** – sumažėjo 13,6 procento, palyginti su 2024 metais.
- Degalų suvartojimo tendencijoms didesnę įtaką turėjo sezoniškumas – didesnis degalų suvartojimas vasaros mėnesiais, o 2026 m. – ir kainos augimas.

Duomenų šaltinis – LEA, Valstybės duomenų agentūra, Europos Komisijos savaitinis naftos produktų kainų biuletenis
Pastaba: naudojant šią informaciją, būtina nurodyti šaltinį – LEA bei pirminius šaltinius (pvz.: Duomenų šaltinis: LEA, Valstybės duomenų agentūra, Europos Komisijos savaitinis naftos produktų kainų biuletenis).

MAŽESNĖS DEGALŲ KAINOS – DIDESNIS SUVARTOJIMAS

LIETUVOS ENERGETIKOS AGENTŪRA

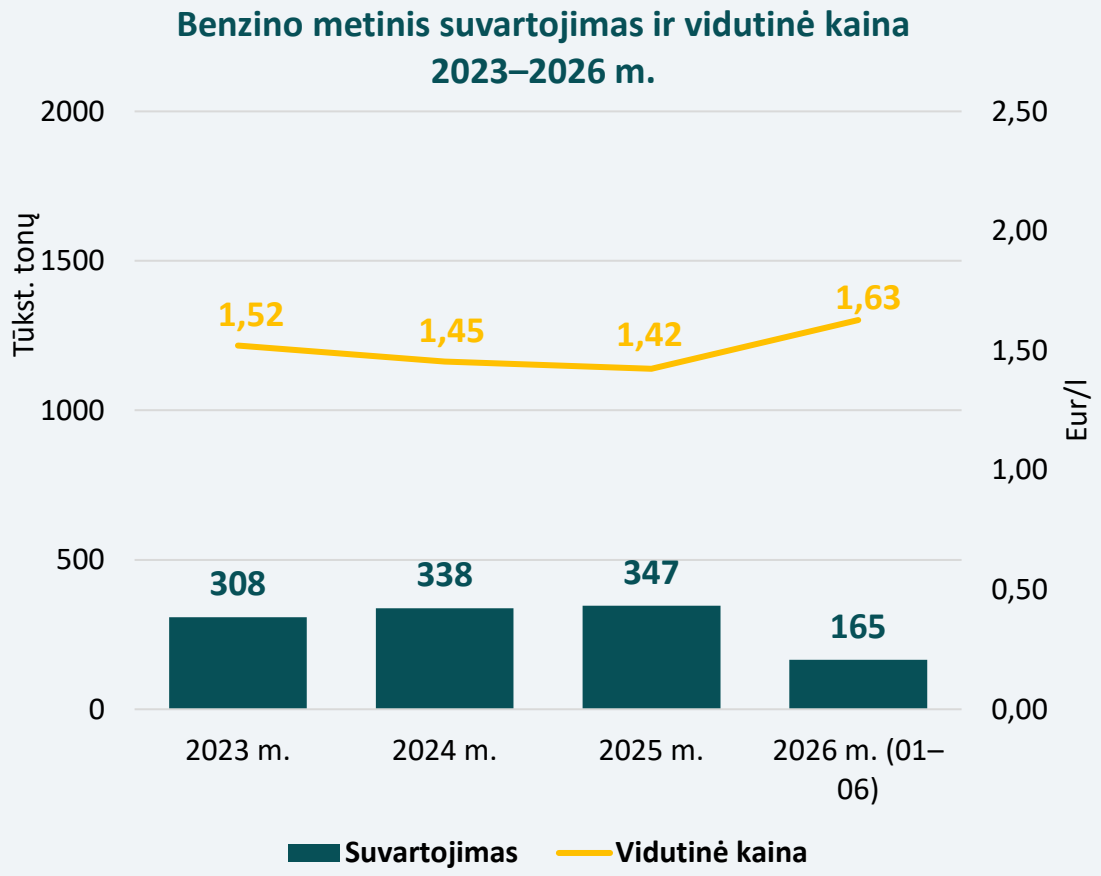

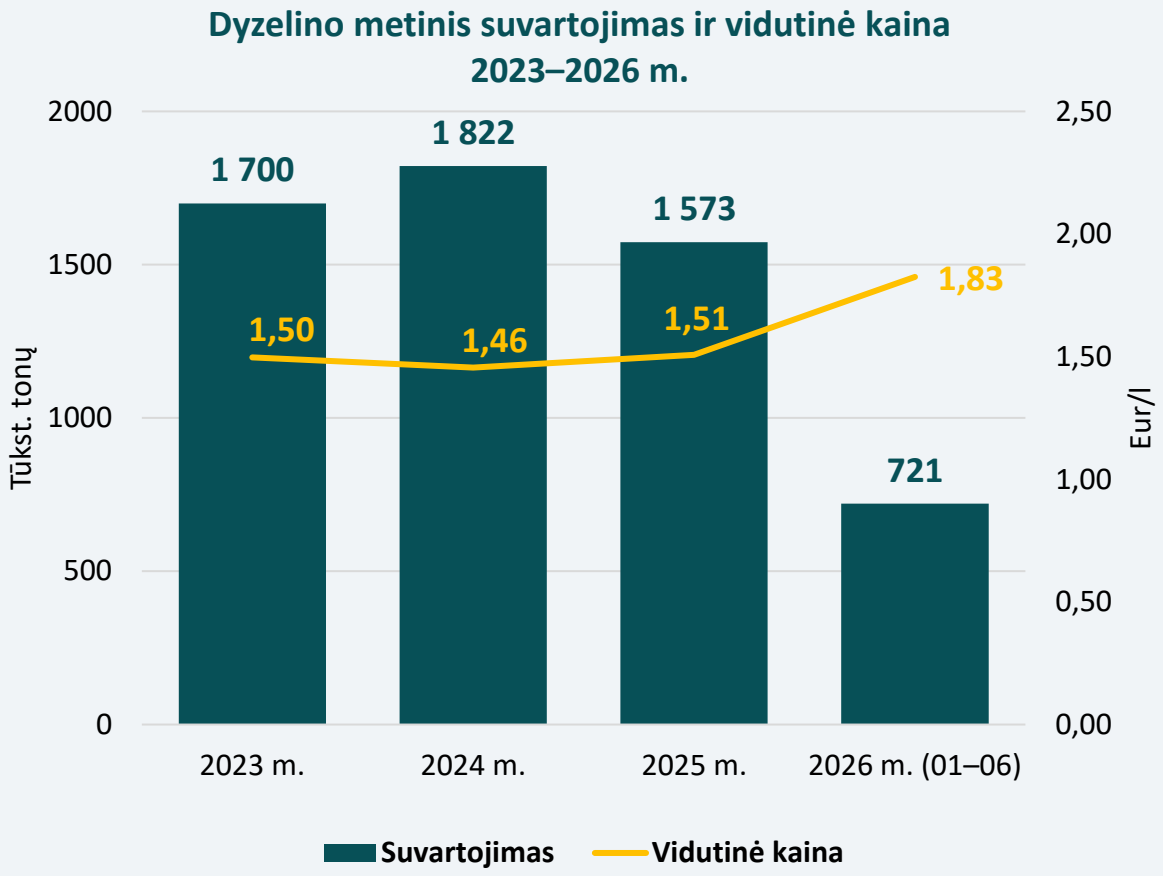

- 2026 m. išaugus degalų kainoms, pirmąjį pusmetį benzino ir dyzelino suvartojimas sudaro atitinkamai 47,6 proc. ir 45,8 proc. nuo 2025 m. suvartojimo.
- Benzino metinės vidutinės kainos 2023–2025 m. sumažėjo nuo 1,52 Eur/l iki 1,42 Eur/l, o metinis suvartojimas išaugo 2–4 proc. per metus.
- 2025 m. dėl akcizų padidinimo nuo 1,46 Eur/l iki 1,51 Eur/l išaugus dyzelino kainai, metinis suvartojimas sumažėjo 13,7 procento.

Duomenys: LEA, Valstybės duomenų agentūra, Europos Komisijos savaitinis naftos produktų kainų biuletenis

Pastaba: naudojant šią informaciją, būtina nurodyti šaltinį – LEA bei pirminius šaltinius (pvz.: Duomenų šaltinis: LEA, Valstybės duomenų agentūra, Europos Komisijos savaitinis naftos produktų kainų biuletenis).

LIETUVOS ENERGETIKOS AGENTŪRA

GAMTINIŲ DUJŲ SEKTORIUS

2026 M. GAMTINIŲ DUJŲ KAINŲ AUGIMAS NEPASIEKĖ AUKŠČIAUSIŲ ISTORINIŲ KAINŲ 2022 M.

LIETUVOS ENERGETIKOS AGENTŪRA

Gamtinių dujų TTF kainos 2021–2026 m. ir ateities sandoriai

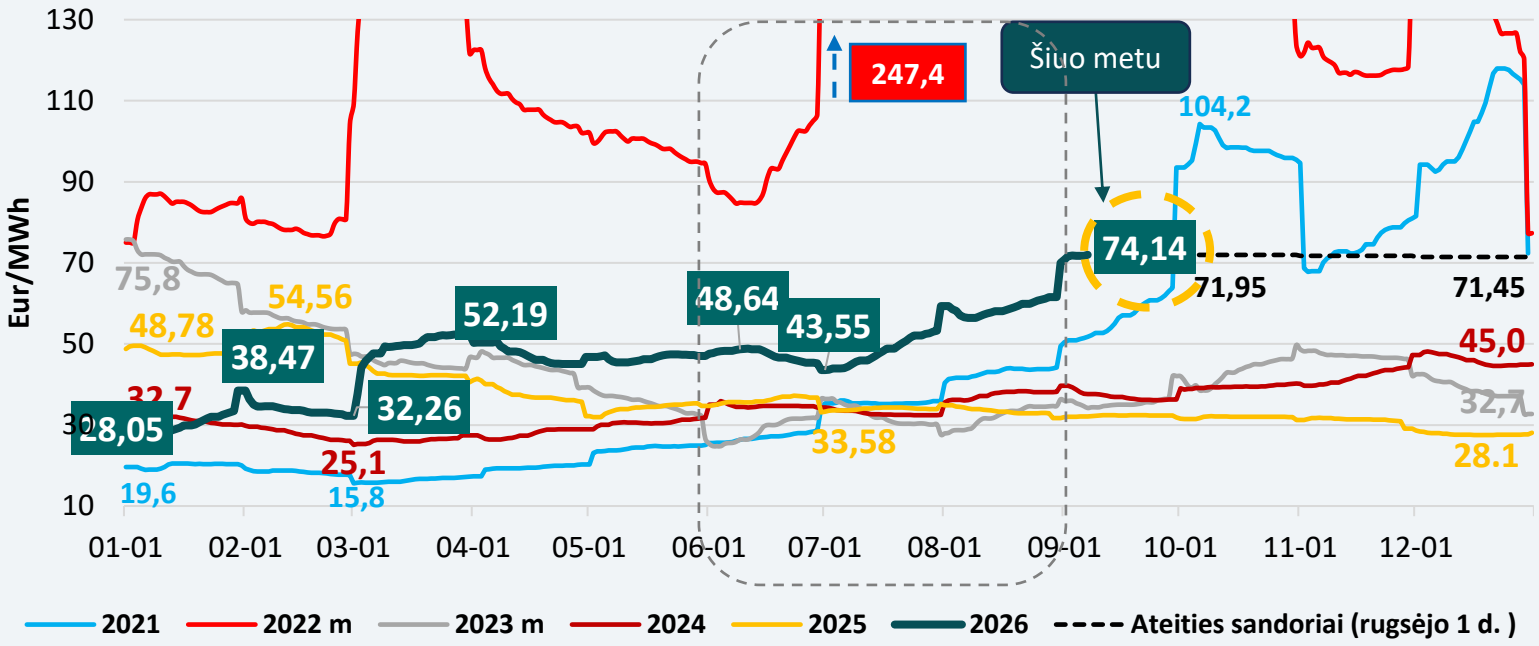

TTF kainų vidurkiai 2021–2026 m.

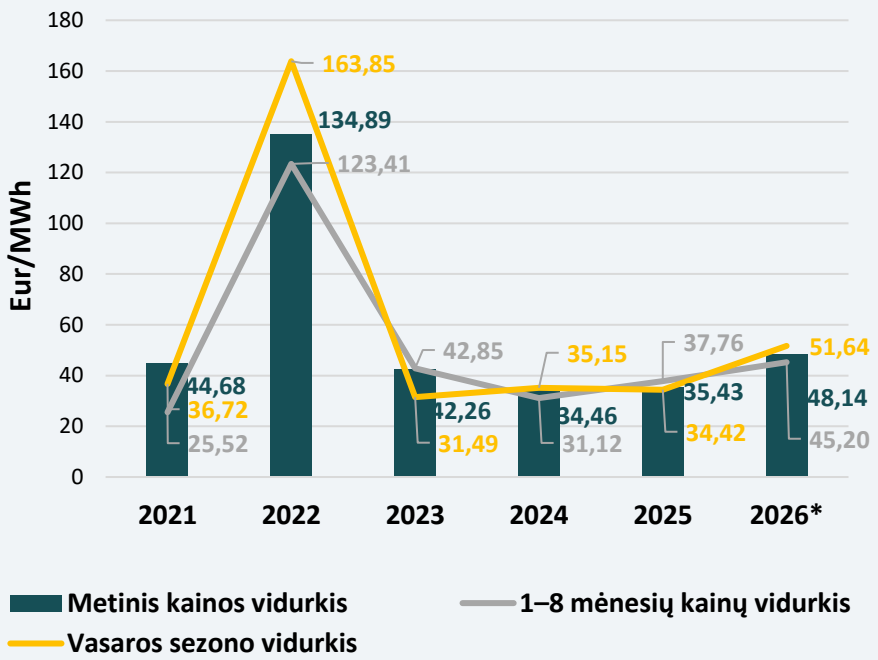

Kainų šuolis 2022 m.
TTF kaina pasiekė 247,5 Eur/MWh – istorinį maksimumą.

Stabilizacija po 2022 m.
Vėlesniaiais metais kainos sumažėjo, tačiau išlieka aukštesnės nei 2021 m.

Ateities sandoriai
Rugsėjo 1 d. kaina 71,45–71,95 Eur/MWh 2026 m.

2026 m. (1–8 mėn.) kainų palyginimas su 2025 m.
1–8 mėn., vidutinė kaina – 45,20 Eur/MWh
19,7 proc., didesnė nei 2025 m. (37,76 Eur/MWh).

- **2026 m. – kainų augimas. Šiuo metu dujų kainos siekia 74,14 Eur/MWh** – tai 165 proc. augimas nuo metų pradžios, kai kaina buvo apie **28 Eur/MWh**.
- Lyginant **kainų vidurkius nuo 2022 m. kasmet 1–8 mėn., šiemet kaina didžiausia** – 45,20 Eur/MWh, arba 19,7 proc., didesnė nei pernai tuo pačiu metu (37,76 Eur/MWh).
- **2026 m. vasaros mėnesių dujų kainų vidurkis – 51,6 Eur/MWh, arba** 7,3 proc. didesnis už metinį vidurkį (48,14 Eur/MWh). 2024–2025 m. reikšmingo skirtumo tarp vasaros ir atitinkamų metų kainų metinių vidurkių nebuvo stebima.
- **2022 m. – išskirtinis kainų šuolis. Kainos** siekė **247,4 Eur/MWh**, t. y. daugiau nei **5 kartus viršijo 2021 m. vidurkį** (44,68 Eur/MWh). **2022 m. išsiskiria ne tik metiniu vidurkiu, bet ir kainų svyravimų mastu** nuo 52 Eur/MWh iki 247,4 Eur/MWh.
- **Po 2022 m. šuolio, kainos per dvejus metus sumažėjo** apie **74 proc., lyginant metų vidurkius:** 2023 m. siekė **42,26 Eur/MWh**, 2024 m. – **34,46 Eur/MWh,** palyginti su 134,89 Eur/MWh vidurkiu 2022 metais.

*Duomenys: Montel, Barchart. Pastaba: naudojant šią informaciją, būtina nurodyti šaltinį – LEA bei pirminius šaltinius (pvz.: Duomenų šaltinis: LEA, Montel, Barchart). * 2026 m. duomenys iki rugsėjo 11 d.*

IŠAUGUS DUJŲ TTF KAINOMS, 2026 M. II-ĄJĮ PUSMETĮ AUGO KINTAMOJI DUJŲ TARIFO DALIS VISOMS VARTOTOJŲ GRUPĖMS

LIETUVOS ENERGETIKOS AGENTŪRA

Kintamoji dalis
Nuo 2026-07-01

I grupei
didėjo 4,5 %

II grupei
didėjo 6,2 %

III grupei
didėjo 6,5 %

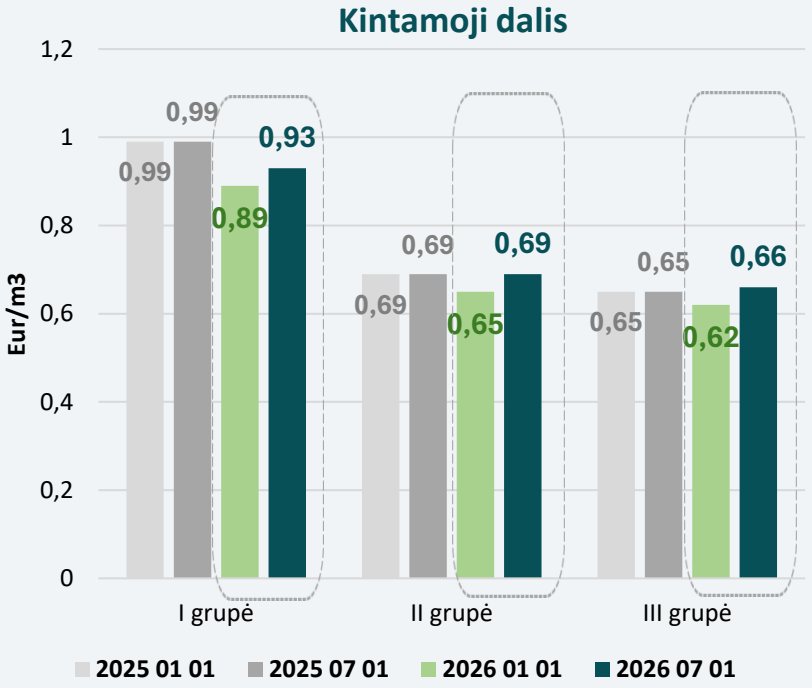

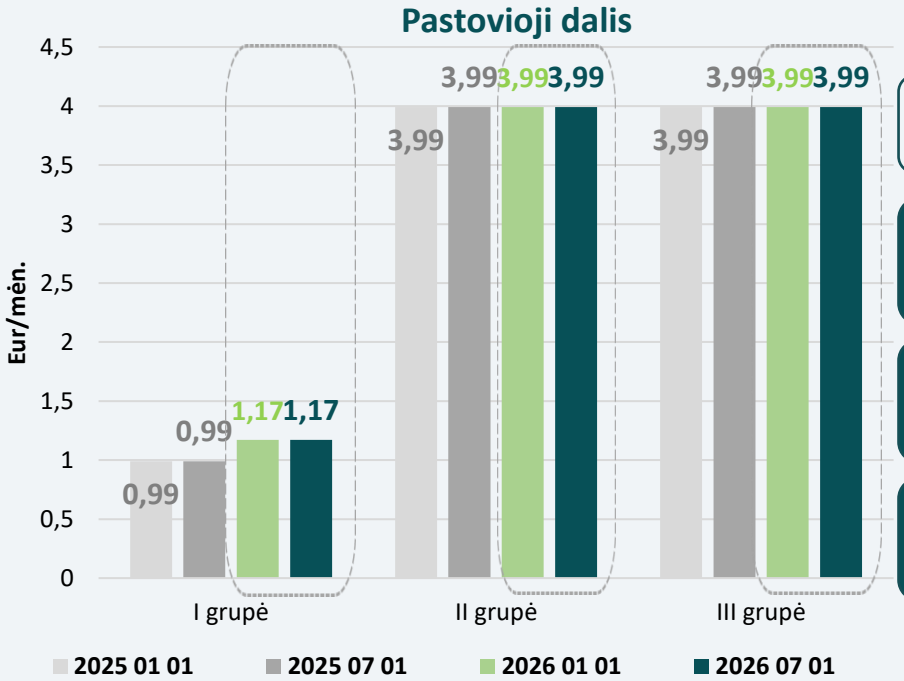

Pastovioji dalis
Nuo 2026-07-01

I grupei
nepakito

II grupei
nepakito

III grupei
nepakito

I grupės vartotojai, *vartojantys gamtines dujas maisto ruošimui ir suvartojantys iki 300 m³ dujų per metus;*
II grupės vartotojai*, vartojantys dujas būsto šildymui ir suvartojantys nuo 301 m³ iki 20 000 m³ dujų per metus;*
III grupės vartotojai*, suvartojantys daugiau kaip 20 000 m³ dujų per metus.*

Pastovioji tarifo dalis *– mėnesinis mokestis, nepriklausantis nuo suvartoto dujų kiekio;*
Kintamoji tarifo dalis *– už suvartotą gamtinių dujų kubinių metrų kiekis.*

- Gamtinių dujų tarifo **kintamoji dalis 2026 m. antrąjį pusmetį didėjo** visoms buitinių vartotojų grupėms, lyginant su 2026 m. pirmuoju pusmečiu: I-osios grupės vartotojams – 4,5 proc. (iki 0,93 Eur/kub. metrų), II-osios grupės – 6,2 proc. (iki 0,69 Eur/kub. m), III-osios grupės – 6,5 procento (iki 0,66 Eur/kub. m).
- Lyginant 2026 m. ir 2025 m. antruosius pusmečius, šiemet kintamoji tarifo dalis I-osios grupės vartotojams didėjo 4,5 proc., II-osios – 6,2 proc., III-osios – 6,5 proc.
- Gamtinių dujų tarifo **pastovioji dalis 2026 m. antrąjį pusmetį,** lyginant su pirmuoju pusmečiu, **nepakito visoms vartotojų grupėms.**
- Tarifo pastovioji dalis, lyginant su 2025 m. antruoju pusmečiu, 18,2 proc. padidėjo I-osios grupės vartotojams (buvo 0,99 Eur/ kub. m.).
- Galutiniam **vartotojui didžiausią įtaką daro ne trumpalaikiai dujų kainų svyravimai, o tai, kiek ilgai išlieka aukštas kainų lygis.** Kadangi aukštos dujų kainos išliko ilgą laiką, jų poveikis atsispindėjo kintamojoje tarifo dalyje ir lėmė jos padidėjimą 2026 m. antrojo pusmečio tarifuose.

Duomenys VERT. Pastaba: naudojant šią informaciją, būtina nurodyti šaltinį – LEA bei pirminius šaltinius (pvz.: Duomenų šaltinis: LEA, VERT).

2026 M. DUJŲ SUVARTOJIMAS DIDŽIAUSIAS NUO 2022 M. IR NET 46 PROC. DIDESNIS NEI 2023 M., KAI SUVARTOJIMAS BUVO MAŽIAUSIAS

LIETUVOS ENERGETIKOS AGENTŪRA

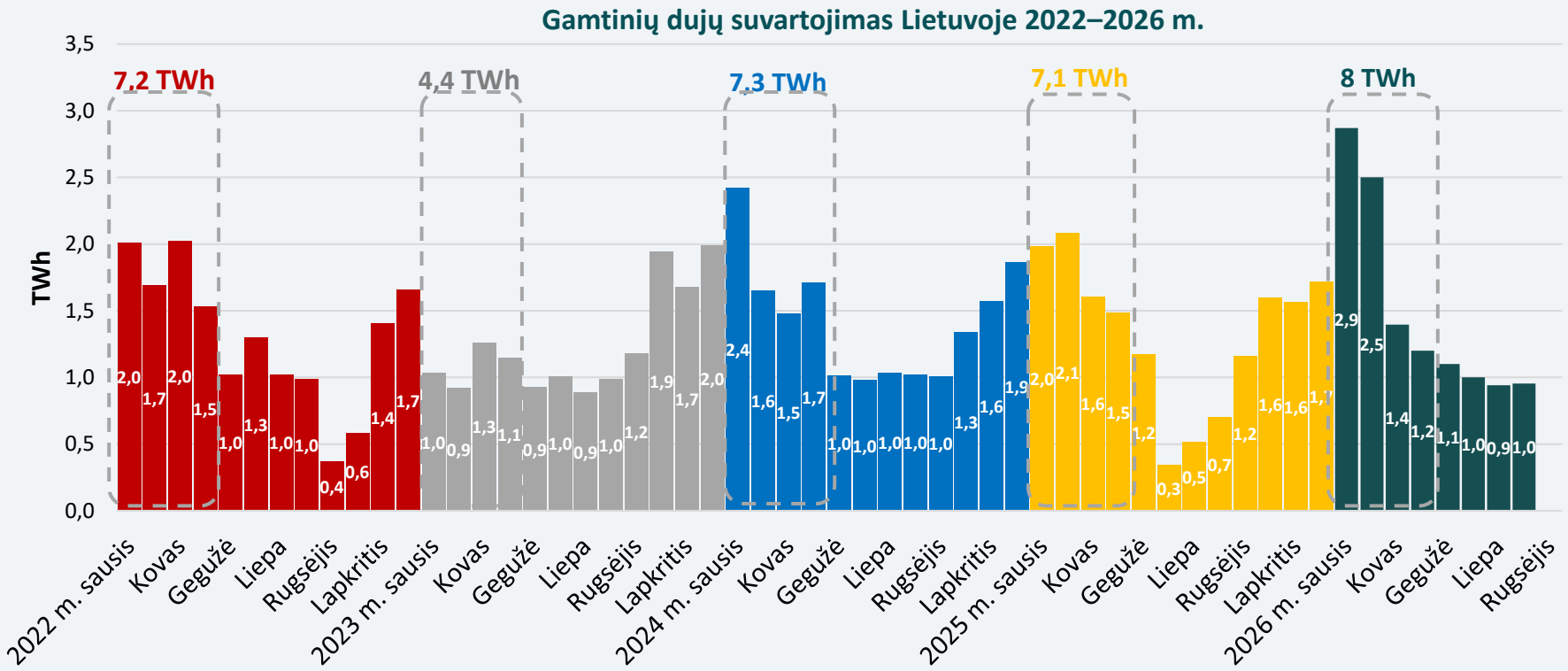

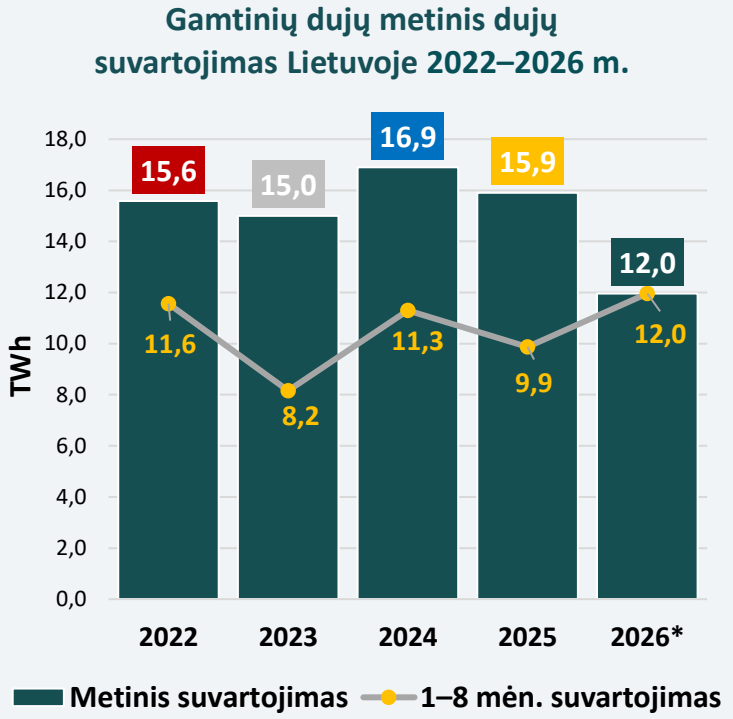

- **2026 m. pradžioje gamtinių dujų suvartojimas siekė 2,5 TWh per mėnesį, o nuo kovo vartojimas stabilizavosi ir sumažėjo iki 1,4–0,9 TWh per mėnesį. Dėl šaltų orų metų pradžioje, ypač sausį–vasarį, dujų suvartojimas buvo neįprastai išaugęs:** šiemet sausį suvartojimas buvo 25 proc. didesnis nei 2025 m. sausį (2 TWh) ir 4,2 proc. didesnis nei 2024 m. sausį (2,4 TWh). Šiemet sausio–rugpjūčio mėn. laikotarpiu **dujų suvartojimas siekė 12 TWh ir buvo didžiausias per 2022–2026 m. laikotarpį**. 2024 m. sausio–rugpjūčio mėn. suvartota 11,3 TWh dujų.
- **2024 m. stebėtas didžiausias metinis dujų suvartojimas (16,9 TWh) per 2022–2026 m. laikotarpį,** arba 8,3 proc. daugiau nei 2022 m. (15,6 TWh), 12,7 proc. daugiau nei 2023 m., ir 6,3 proc. daugiau nei 2025 m. (15,9 TWh). Tikėtina, kad 2026 m. metinis suvartojimas bus didžiausias per 2022–2026 m. laikotarpį.
- 2026 m. birželio mėn. baigtas Inčukalnio saugyklos darbinio tūrio didinimo projektas: tūris padidintas 1,9 TWh ir šiuo metu siekia apie 24,4 TWh. Todėl sukaupus tą patį vartojimui pakankamą kiekį dujų – **11,21 TWh,** bet padidėjus saugyklos darbiniam tūriui nuo **22,9 iki 24,4 TWh, jos užpildymo rodiklis sumažėjo 3,01 proc. punktais – nuo 48,95 proc. iki 45,94 procento.**

*Duomenys: Amber Grid. Pastaba: naudojant šią informaciją, būtina nurodyti šaltinį – LEA bei pirminius šaltinius (pvz.: Duomenų šaltinis: LEA, Amber Grid.). * 2026 m. duomenys iki rugsėjo 1 d.*

LIETUVOS ENERGETIKOS AGENTŪRA

ELEKTROS ENERGIJOS SEKTORIUS

PABRANGUS DUJOMS IR ESANT RIBOTAM PIGIOS ELEKTROS IMPORTUI, ŠIĄ VASARĄ ELEKTROS KAINŲ VIDURKIS SIEKĖ 83,1 EUR/MWH IR PAKILO IKI 2023–2024 M. VYRAVUSIO LYGIO

LIETUVOS ENERGETIKOS AGENTŪRA

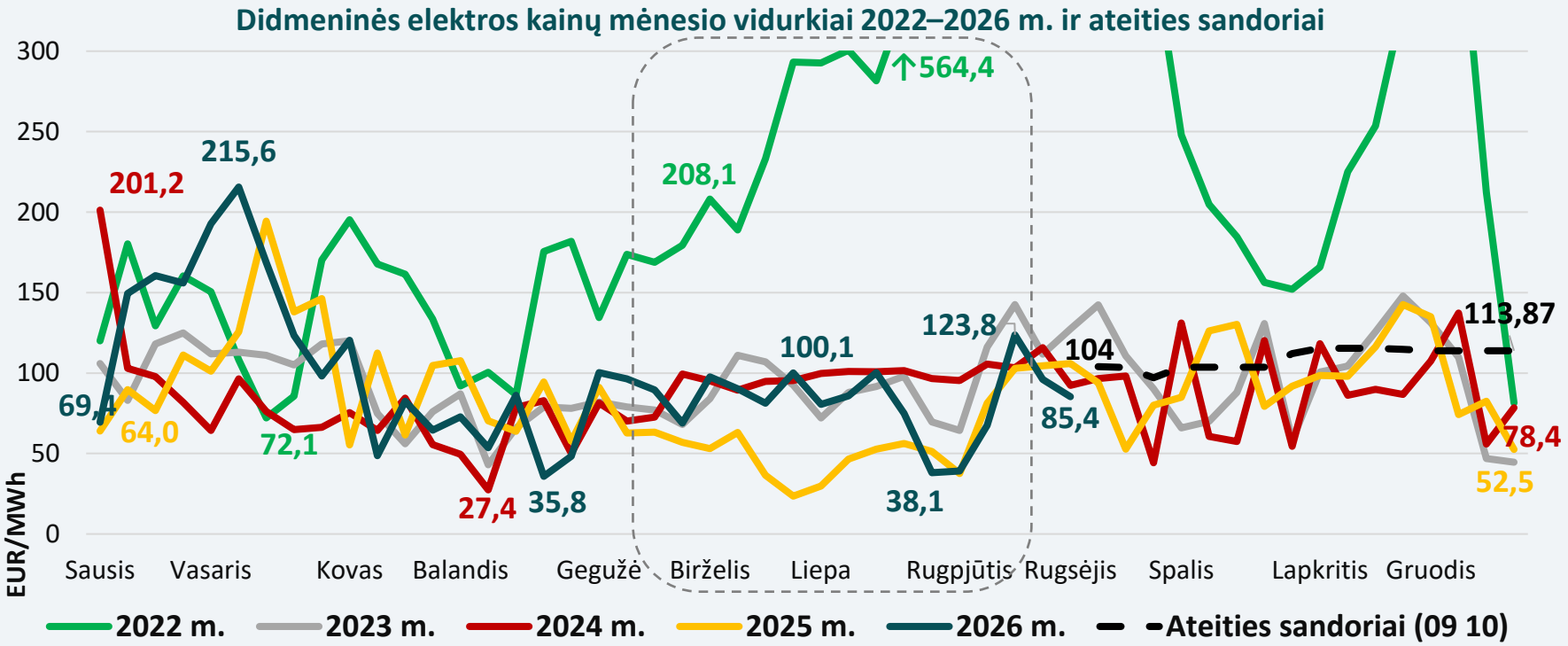

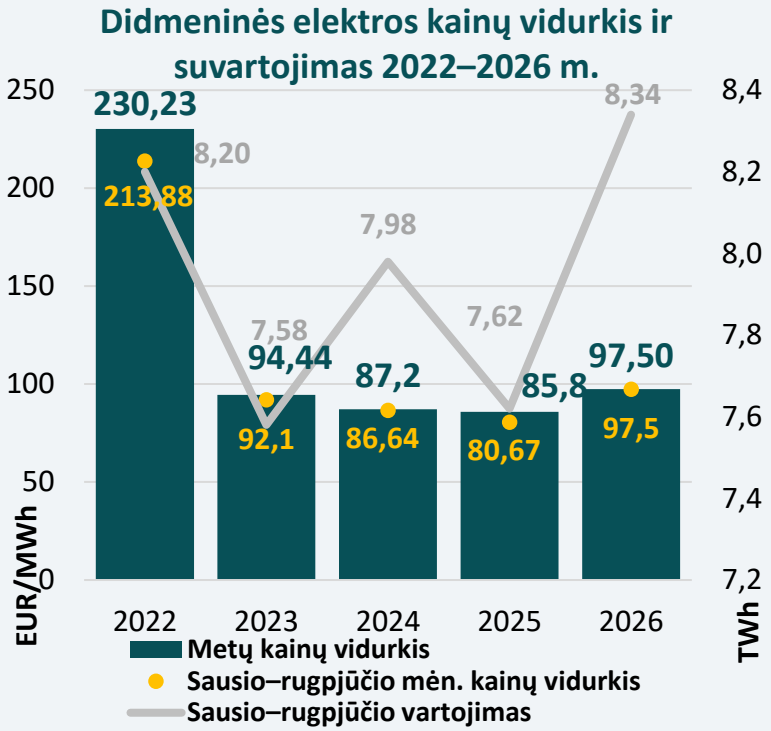

- **Šiemet vasarą didmeninės elektros kainos išsiskyrė vasaros laikotarpiui būdingais svyravimais**: šalia vienos pigiausių metų savaičių (38,1 Eur/MWh) pasitaikė ir kainų šuolių iki žiemos laikotarpiui būdingo lygio (123,8 Eur/MWh). Tai rodo, kad Baltijos šalių elektros kainos tebėra jautrios regioninės rinkos pokyčiams, perdavimo jungčių prieinamumui ir kaupimo pajėgumams.
- **Vidutinė didmeninė elektros kaina Lietuvoje šiemet vasaros mėnesiais siekė 83,1 Eur/MWh ir buvo 47 proc. didesnė nei 2025 m. vasarą. Didesnes kainas lėmė ribotos elektros importo galimybės dėl elektros perdavimo jungties tarp Latvijos ir Estijos remonto bei apie 50 proc. išaugusios gamtinių dujų kainos.** Panašus didmeninių elektros kainų augimas fiksuotas ir Latvijoje (+46 proc.) bei Švedijoje (+71 proc.).
- **Rugpjūtį elektros kainos Lietuvoje augo tik 5 proc. – tai mažiausias augimas tarp ES šalių.** Vis dėlto didžiausi kainų svyravimai tikėtini vėlyvą rudenį ir žiemą, kai mažėja saulės elektrinių gamyba, o elektros sistemos balansavimo poreikis didėja.
- Lietuvos elektros kainų perspektyva išlieka artima Šiaurės Europos ateities sandorių signalizuojamam lygiui, kuris likusiai metų daliai siekia apie 104–114 Eur/MWh. Vertinant pastarųjų ketverių metų sezoniškumą, metinis elektros kainos vidurkis (97,5 Eur/MWh) iki metų pabaigos dar galėtų padidėti 0,6–7,1 procento.

Duomenys: Litgrid, NordPool, Montel. Pastaba: naudojant šią informaciją, būtina nurodyti šaltinį – LEA bei pirminius šaltinius (pvz.: Duomenų šaltinis: LEA, NordPool, Montel).

VASARĄ ELEKTROS VARTOJIMAS AUGO 10 PROC., O KAS TREČIĄ DIENĄ ŠIEMET JO POREIKĮ PATENKINO VIETINĖ GAMYBA

LIETUVOS ENERGETIKOS AGENTŪRA

Nacionalinė generacija, elektros suvartojimas ir didmeninės elektros kainos 2025–2026 m.

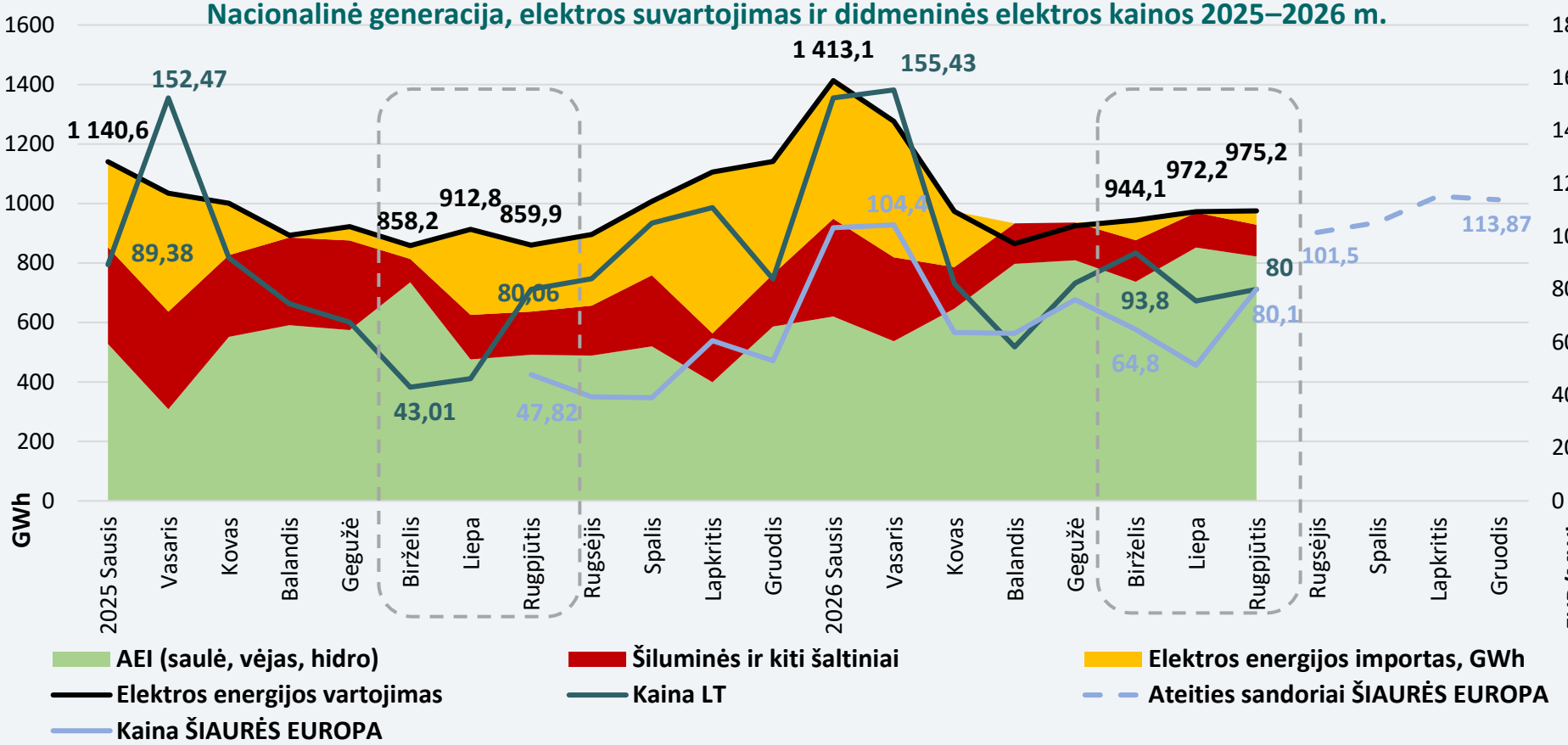

Nacionalinė generacija ir bendrasis elektros suvartojimas 2020–2026 m.

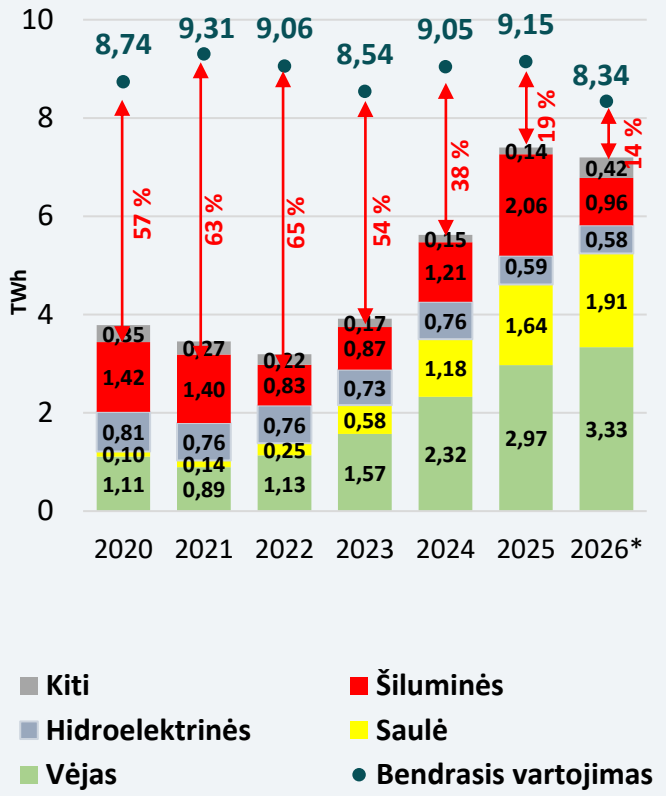

- Vasarą elektros vartojimas Lietuvoje augo 10 proc. ir siekė apie 964 GWh per mėnesį, tačiau auganti vietinė gamyba leido dar labiau stiprinti energetinę nepriklausomybę. **Palyginti su praėjusių metų vasara, AEI elektrinių gamyba padidėjo 4,8 proc., o elektros importas sumažėjo beveik 5 kartus. Nuo metų pradžios maždaug kas trečią dieną visas šalies elektros suvartojimo poreikis buvo patenkintas vietine gamyba.**
- Per šių metų pirmuosius aštuonis mėnesius AEI elektrinės pagamino apie **14** proc. daugiau elektros energijos nei per pirmuosius devynis praėjusių metų mėnesius (2026 m. 1–8 mėn. 5,24 TWh, 2025 m. 1–9 mėn. – 4,61 TWh). Tai rodo sparčiai augantį vietinės gamybos potencialą ir nuoseklų Lietuvos judėjimą energetinės nepriklausomybės link.
- Šaltojo sezono metu istoriškai elektros kainos būna **34–43** proc. didesnės nei vasarą, o iškastinį kurą naudojančių elektrinių dalis vietinėje gamyboje išauga iki maždaug **30** proc., todėl, išliekant aukštoms dujų kainoms, žiemos mėnesiais elektros kainos gali siekti apie **120** Eur/MWh ir daugiau, **šiemet rugpjūtį – 80 EUR/MWh, praėjusią žiemą buvo 84–155 EUR/MWh).**

*Duomenys: Litgrid, NordPool, Montel, * Lyginami 2020–2025 m. 1–9 mėn. ir 2026 m. 1–8 mėn. duomenys. Pastaba: naudojant šią informaciją, būtina nurodyti šaltinį – LEA bei pirminius šaltinius (pvz.: Duomenų šaltinis: LEA, NordPool, Montel).*

FIKSUOTOS IR NEFIKSUOTOS ELEKTROS KAINOS PLANŲ 1 kWh KAINOS SKIRTUMAS ŠIEMET SUMAŽĖJO IKI 1 ct/kWh

LIETUVOS ENERGETIKOS AGENTŪRA

Vidutinė metinė 24 mėn. fiksuotos kainos planų siūloma 1 kWh kaina 2023–2026 m.

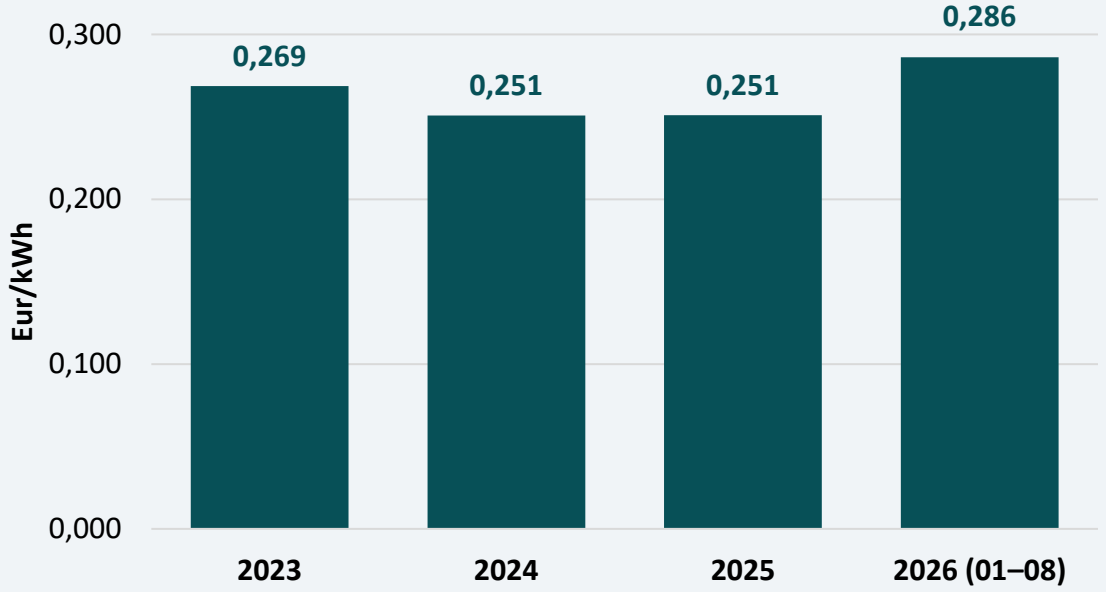

Vidutinė metinė nefiksuotos kainos planų 1 kWh kaina 2023–2026 m.

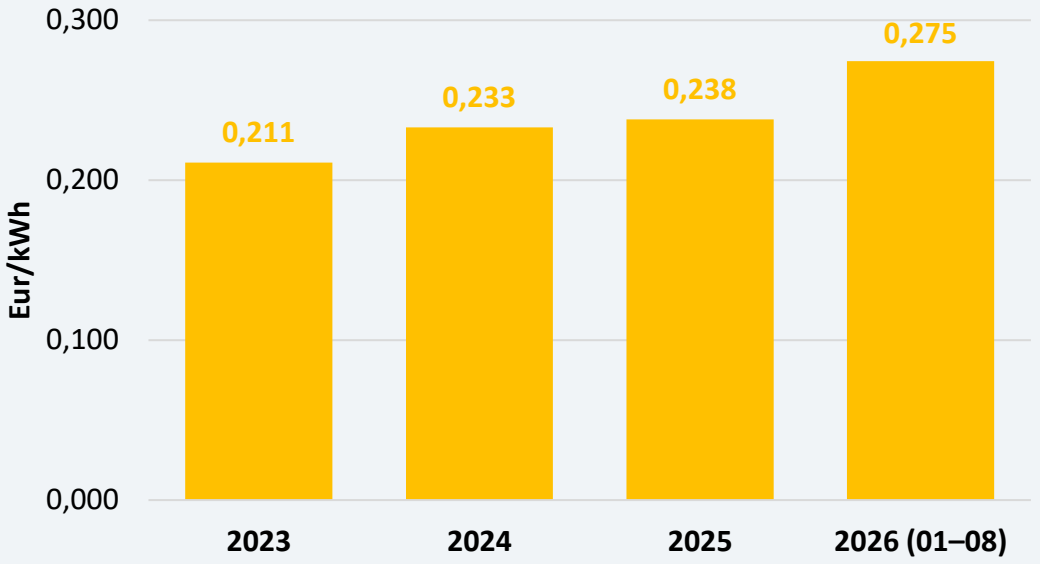

- 2026 m. sausio–rugpjūčio mėn. fiksuotos kainos planų vidutinė elektros kaina buvo **13,9** proc., nefiksuotos kainos planų – **15,5** proc. didesnė nei 2025 m. vidurkis.
- Kainų augimą lėmė ne tik didmeninės rinkos tendencijos. Reguliuojama kainos dalis padidėjo apie 1,1 ct/kWh, o dalis tiekėjų mėnesio abonentinius mokesčius padidino nuo 2–3 Eur iki 3–5 Eur per mėnesį.
- Šiuo metu siūlomų 24 mėn. fiksuotos kainos planų vidutinė kaina siekia **28,6** ct/kWh – tai daugiau už 2022 m. vidutinį lygį su valstybės kompensacija (28 ct/kWh) ir rodo, kad nuo 2025 m. pradžios stebima elektros tiekimo planų brangimo tendencija išlieka. Pernai vidutinė naujų fiksuotos elektros kainos planų kaina pakilo nuo maždaug 25 ct/kWh metų pradžioje iki 27 ct/kWh metų pabaigoje.
- Fiksuotos ir nefiksuotos elektros kainos planų 1 kWh kainų skirtumas sumažėjo nuo 0,06 Eur/kWh (2023 m.) iki 0,01 Eur/kWh (2026 m.).

Duomenys: nepriklausomų tiekėjų interneto svetainės, LEA, Nord Pool.
Pastaba: naudojant šią informaciją, būtina nurodyti šaltinį – LEA bei pirminius šaltinius (pvz.: Duomenų šaltinis: LEA, nepriklausomų tiekėjų interneto svetainės, Nord Pool).

LIETUVOS ENERGETIKOS AGENTŪRA

ŠILUMOS IR BIOKURO SEKTORIUS

BIOKURO KAINA – DIDŽIAUSIA PER PASTARUOSIUS KETVERIUS METUS

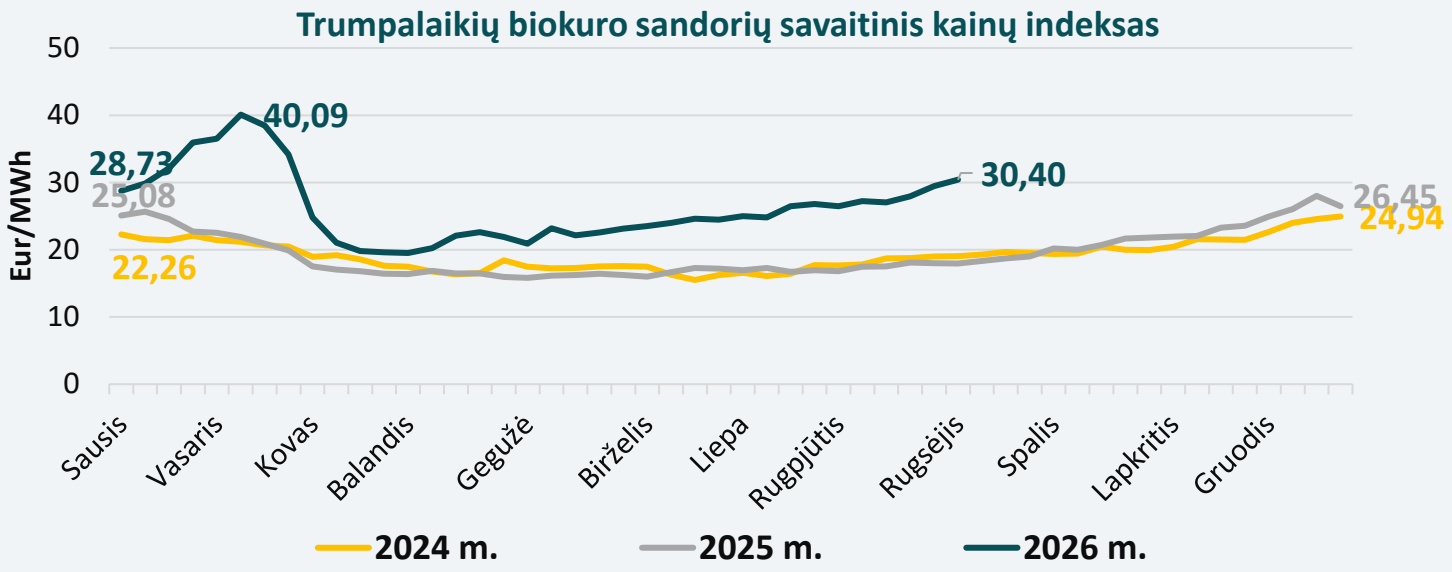

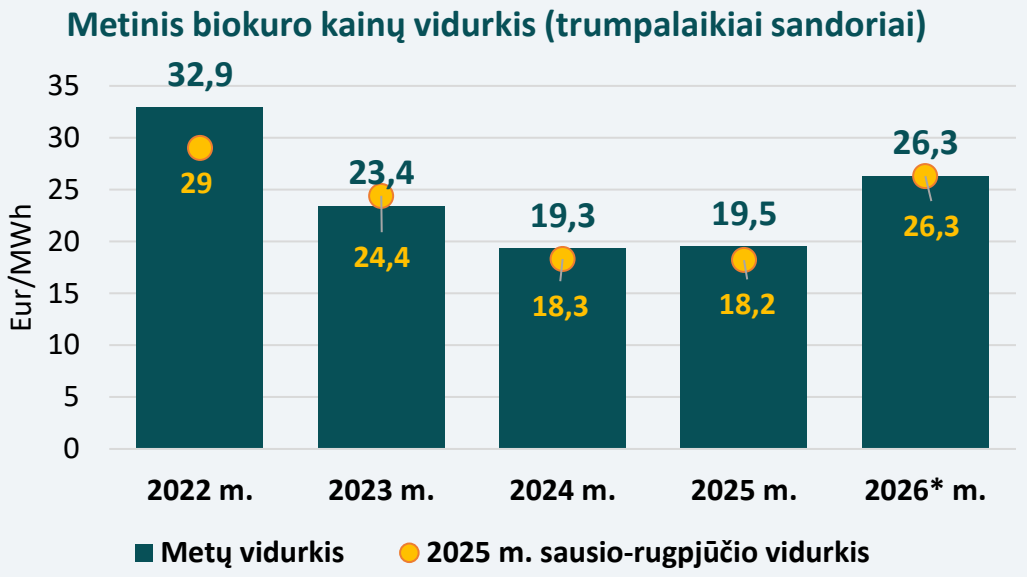

- Rugsėjo pirmą savaitę biokuro kaina siekia 30,4 Eur/MWh. 2026 m. paskutinę rugpjūčio savaitę biokuro kaina Lietuvoje buvo 27,93 Eur/MWh, arba 4,2 proc. didesnė nei liepos paskutinę savaitę (26,8 Eur/MWh) ir 54,3 proc. didesnė nei 2025 m. rugpjūčio paskutinę savaitę (buvo 18,1 Eur/MWh).
- 2026 m. rugpjūčio mėnesį biokuro kainos vidurkis buvo 27,2 Eur/MWh, arba 5,4 proc. didesnis už liepos kainų vidurkį (25,8 Eur/MWh) ir 55,4 proc. didesnis nei 2025 m. rugpjūčio mėnesio kainos vidurkis (buvo 17,5 Eur/MWh).

	2022 m.	*2023 m.*	*2024 m.*	*2025 m.*	*2026 m.*	*Pokytis 2022 vs 2026*	*Pokytis 2023 vs 2026*	*Pokytis 2024 vs 2026*	*Pokytis 2025 vs 2026*
Vidutinė biokuro kaina sausio-rugpjūčio mėn., Eur/MWh	**28,5**	**24,4**	**18,3**	**18,2**	**26,1**	↓ 8,4%	↑6,5%	↑42,6%	↑43,4%

*Duomenys: Baltpool, * 2026 m. sausio–rugpjūčio mėn. vidurkis. Pastaba: naudojant šią informaciją, būtina nurodyti šaltinį – LEA bei pirminius šaltinius (pvz.: Duomenų šaltinis: LEA, Baltpool).*

IKI RUGSĖJO SUDARYTI 24 PROC. ILGALAIKIŲ BIOKURO SANDORIŲ NUO REIKIAMO KIEKIO

LIETUVOS ENERGETIKOS AGENTŪRA

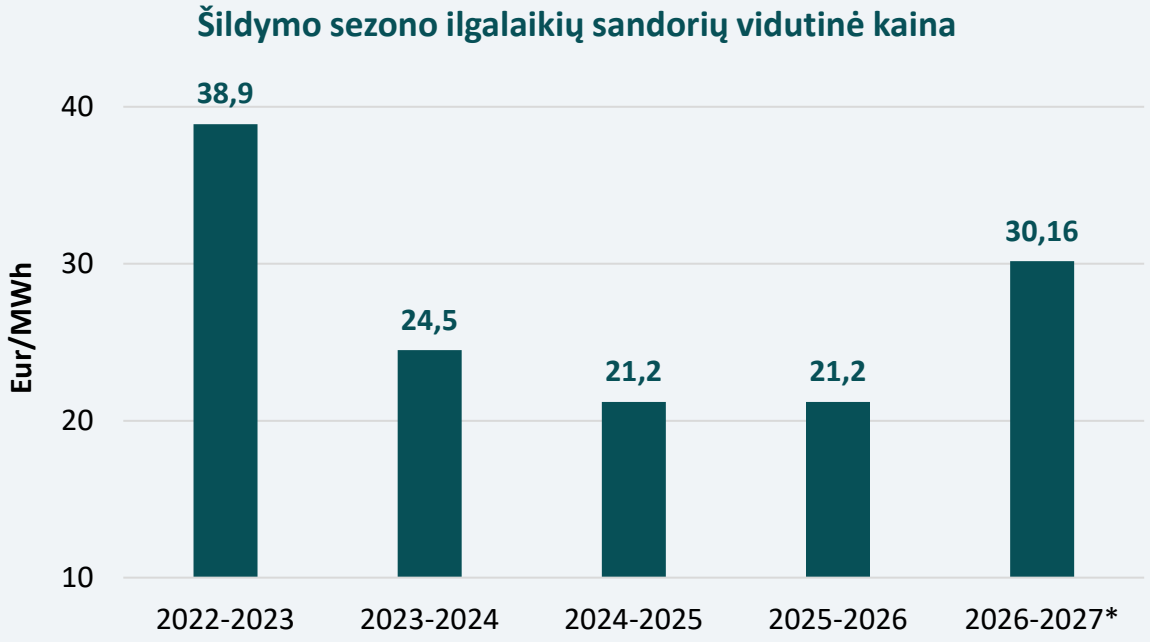

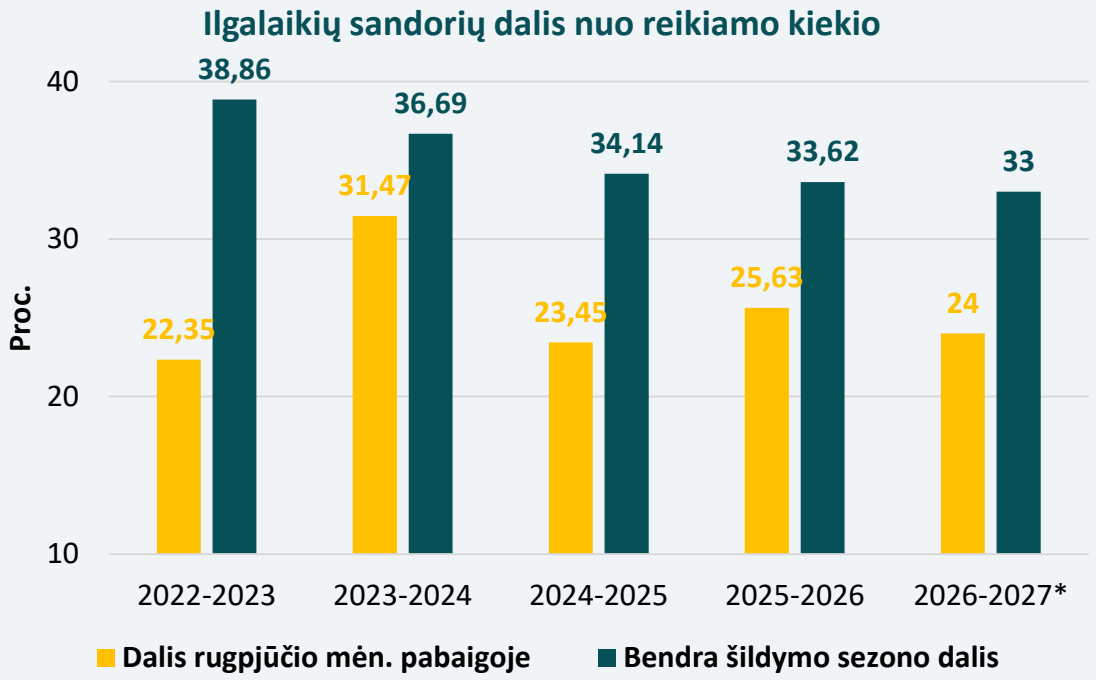

- **Artėjančiam 2026–2027 m. šildymo sezonui sudaromų biokuro įsigijimo ilgalaikių sandorių kaina išaugo iki 30,16 Eur/MWh**, po reikšmingo biokuro kainų kritimo 2022–2025 metais.
- Du šildymo sezonus stabilios išlikusios biokuro kainos siekė apie 21 Eur/MWh, bet šiemet kainos auga ir dabar artėja prie 2022–2023 m. sezono kainos (38,9 Eur/MWh). Prieš naują šildymo sezoną, rugsėjo pradžioje, formuojasi apie 42 proc. didesnė kaina nei praėjusį šildymo sezoną (buvo 21,2 Eur/MWh), todėl tikėtina, kad šį sezoną biokuras darys didesnį poveikį šilumos energijos kainoms.
- **Ruošiantis 2026–2027 m. šildymo sezonui, iki rugsėjo ilgalaikiais sandoriais užtikrinta apie 24 proc. viso sezono kuro poreikio**, t. y. mažiau nei 2025–2026 m., kai tuo pačiu metu buvo užsitikrinta 25,63 proc. viso sezono kuro poreikio.
- Ilgalaikiais kontraktais užsitikrinta mažesnė reikalingo biokuro dalis didina kainų šuolio riziką, nes didesnę kuro dalį teks įsigyti trumpalaikių sandorių rinkoje, kurioje kainos labiau svyruoja.

*Duomenys: Baltpool, * 2026 m. sausio–rugpjūčio mėn. vidurkis. Pastaba: naudojant šią informaciją, būtina nurodyti šaltinį – LEA bei pirminius šaltinius (pvz.: Duomenų šaltinis: LEA, Baltpool).*

BIOKURUI BRANGSTANT SPARČIAI, ŠILUMOS ENERGIJOS KAINA AUGA LĖČIAU

LIETUVOS ENERGETIKOS AGENTŪRA

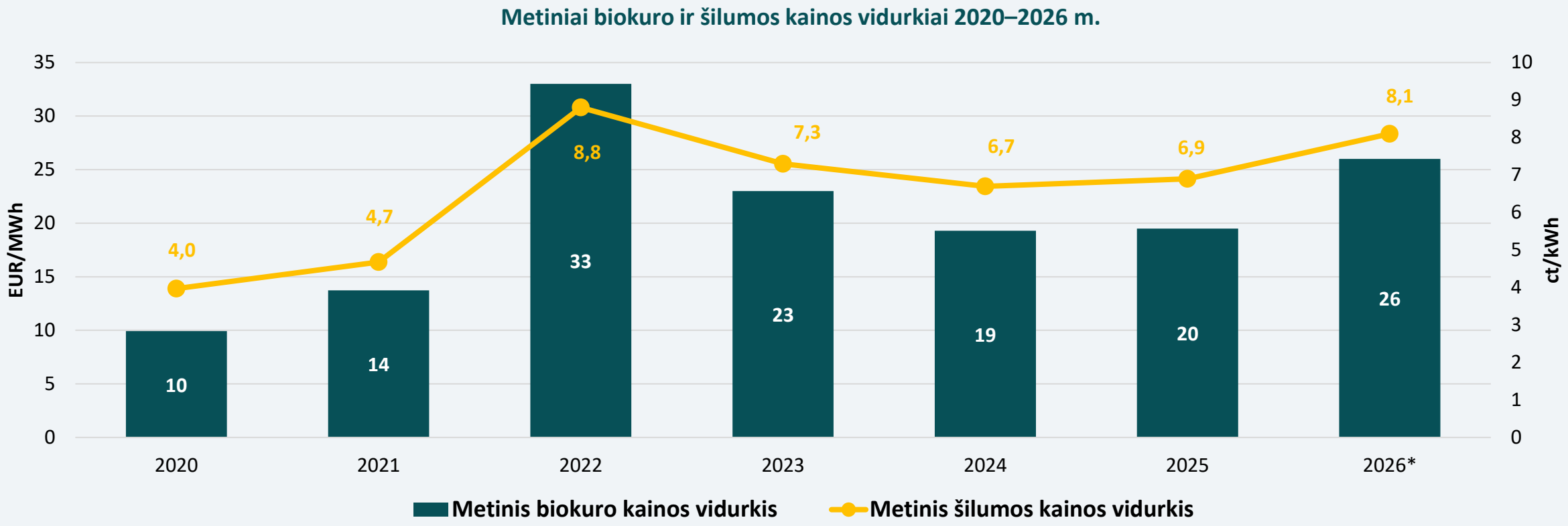

- **2026 m. biokuro kaina auga sparčiau nei šilumos energijos kaina**: biokuro kaina nuo 2025 m. šoktelėjo +42 proc., arba žymiai daugiau nei šilumos energijos kaina, kuri kilo +25 proc. nuo 2025 metų. **Tai rodo, kad šilumos energijos gamintojai nevisiškai perkelia biokuro brangimą į savo galutinę kainą.**
- Pastebimas stiprus biokuro ir šilumos kainų ryšys: abiejų rodiklių kitimo trajektorijos iš esmės sutampa: didžiausias kainų šuolis fiksuotas 2022 m., po to stebėtas kritimas 2023–2024 m., o 2025–2026 m. vėl stebimas abiejų rodiklių augimas.
- 2022 m. biokuro kaina pasiekė istorinę viršūnę – 33 Eur/MWh. Tai dvigubai daugiau nei buvo 2020–2021 m.
- Nepaisant aukštesnio biokuro kainos piko 2022 m., šilumos energijos kaina tuo metu buvo tik +0,7 ct/kWh didesnės nei šiemet – tai rodo, kad brango ne tik kuras, bet didėjo ir kiti šilumos gamintojų kaštai.

*Duomenys: Baltpool, VERT, * 2026 m. sausio–rugpjūčio mėn. vidurkis. VERT. Pastaba: naudojant šią informaciją, būtina nurodyti šaltinį – LEA bei pirminius šaltinius (pvz.: Duomenų šaltinis: LEA, Baltpool, VERT).*

BRANGIAUSIOS IR PIGIAUSIOS ŠILUMOS ENERGIJOS TIEKĖJŲ KAINOS RUGSĖJĮ SKIRIASI 2,4 KARTO

LIETUVOS ENERGETIKOS AGENTŪRA

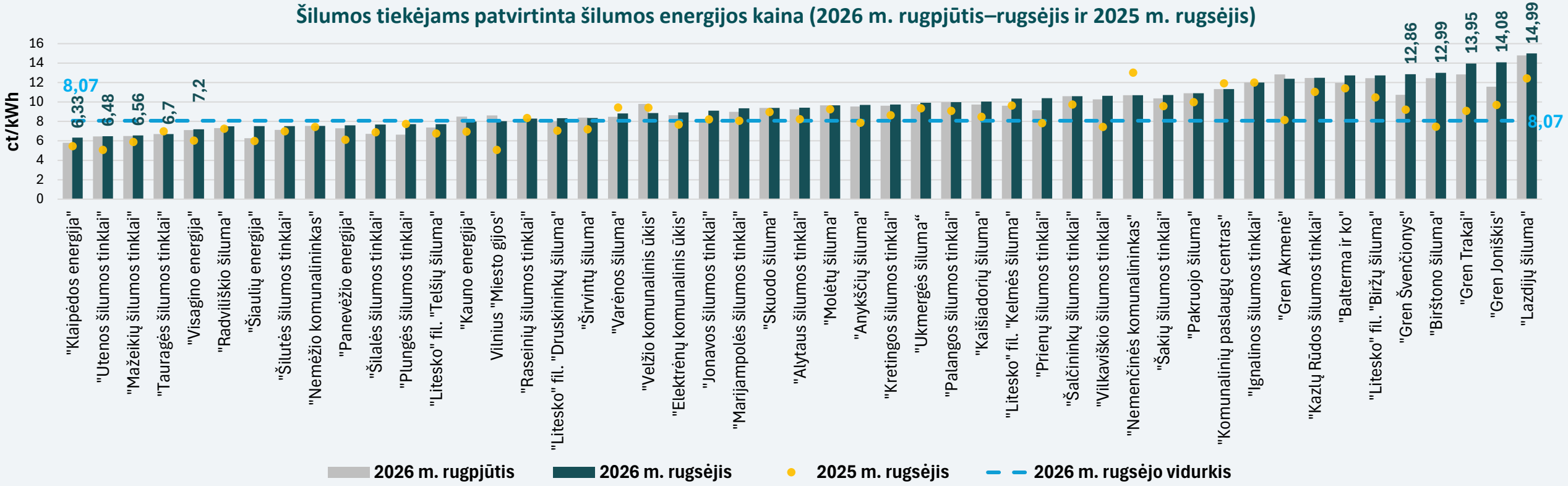

- 2026 m. rugsėjo mėn. šilumos kainos vidurkis Lietuvoje – 8,07 ct/kWh, arba **27 proc. daugiau nei pernai, 2025 m. rugsėjo mėn**. (6,33 ct/kWh). Toks kainų skirtumas (procentais) išlieka nuo gegužės, pasibaigus šildymo sezonui.
- Mažiausia šilumos energijos kaina 2026 m. rugsėjo mėnesį yra Klaipėdoje (6,33 ct/kWh), Utenoje (6,48 ct/kWh), Mažeikiuose (6,56 ct/kWh), Tauragėje (6,7 ct/kWh) ir Visagine (7,2 ct/kWh). Šių penkių savivaldybių šilumos energijos kainos, skaičiuojant bendrą vidurkį (6,65 ct/kWh), rugsėjį vidutiniškai padidėjo apie 4,9 proc., palyginti su rugpjūčio mėnesiu (buvo 6,34 ct/kWh).
- 2026 m. rugsėjo mėnesį didžiausia šilumos energijos kaina yra Lazdijuose (14,99 ct/kWh), Joniškyje (14,08 ct/kWh), Trakuose (13,95 ct/kWh), Birštone (12,99 ct/kWh) ir Švenčionyse (12,86 ct/kWh).

Duomenys: VERT. Pastaba: naudojant šią informaciją, būtina nurodyti šaltinį – LEA bei pirminius šaltinius (pvz.: Duomenų šaltinis: LEA, VERT).

MAŽIAUSIA ŠILUMOS ENERGIJOS KAINA RUGSĖJĮ – KLAIPĖDOJE, MAŽIAUSIAS SAUSIO–RUGSĖJO MĖN. ŠILUMOS ENERGIJOS KAINOS VIDURKIS – ŠIAULIUOSE

LIETUVOS ENERGETIKOS AGENTŪRA

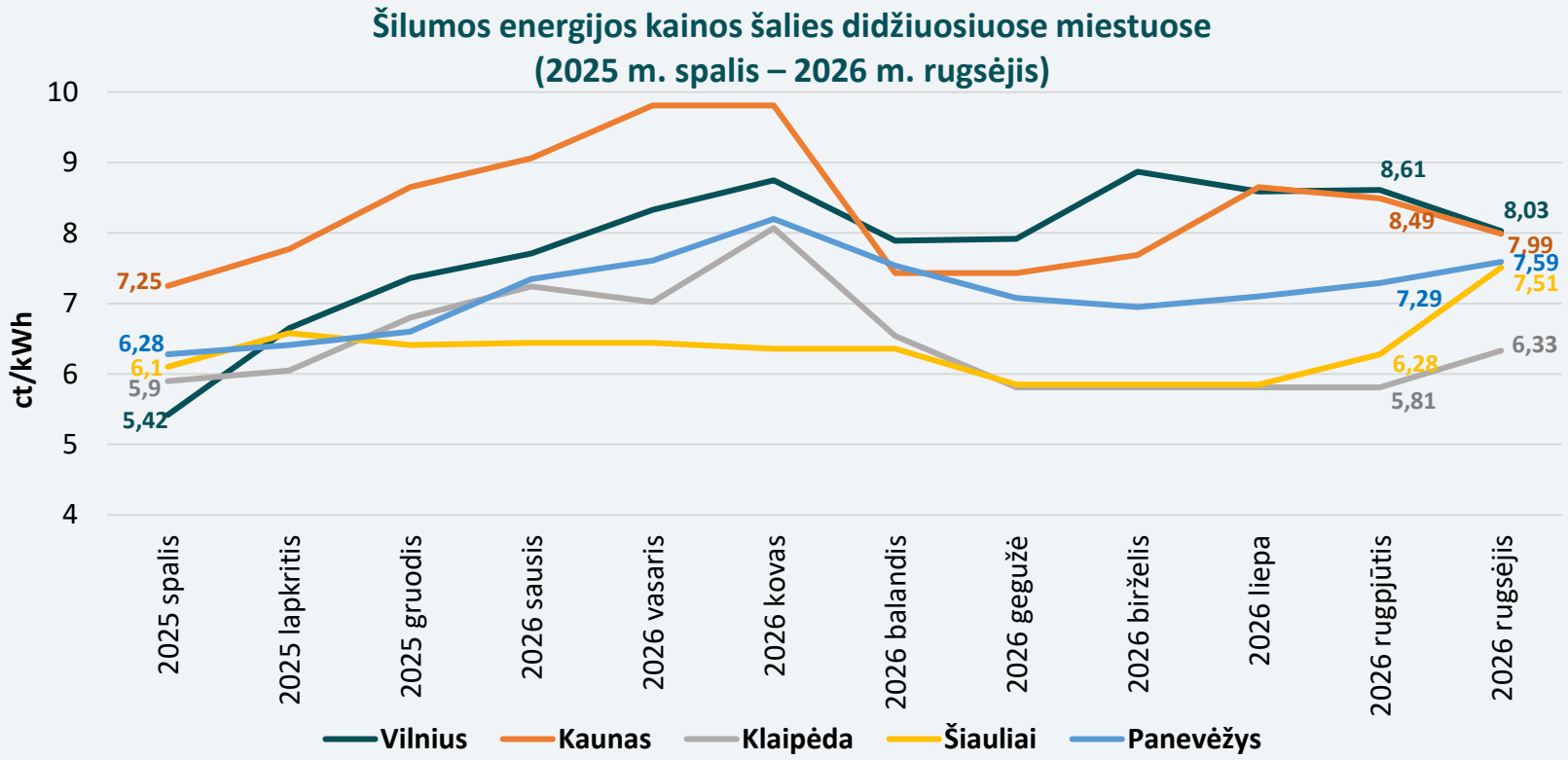

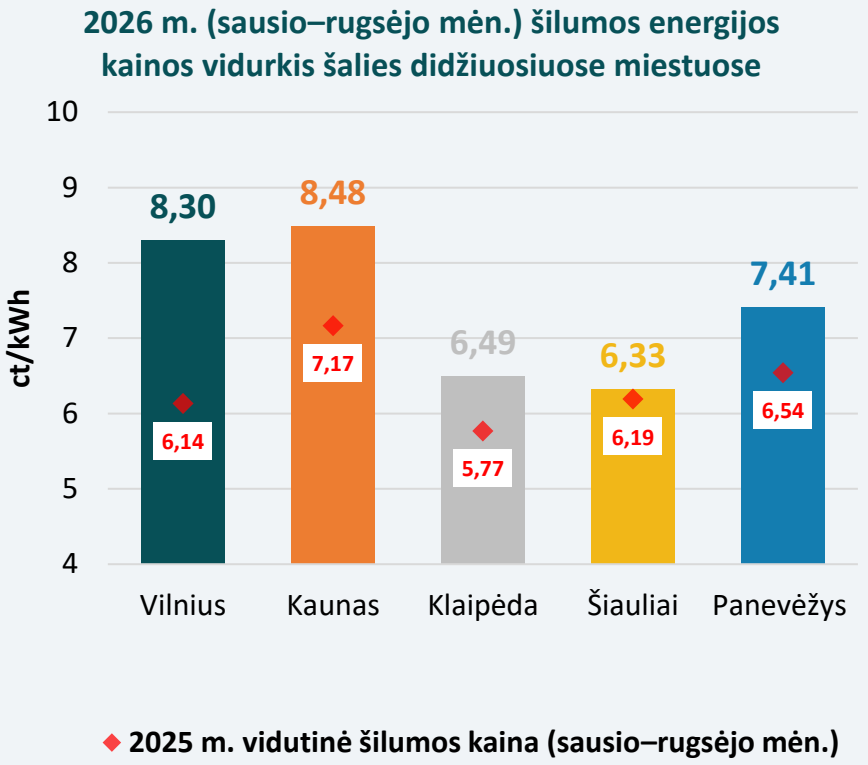

- **Rugsėjo mėnesį penkių didžiausių Lietuvos miestų vidutinė centralizuotai tiekiamos šilumos energijos kaina yra 7,49 ct/kWh** – 2,6 proc. didesnė nei rugpjūtį (siekė 7,3 ct/kWh) ir 26,7 proc. didesnė nei pernai rugsėjį (5,91 ct/kWh).
- Mažiausia šilumos kaina rugsėjį, lyginant šalies didžiuosius miestus, Klaipėdoje – 6,33 ct/kWh, didžiausia Vilniuje – 8,03 ct/kWh.
- **Šiemet rugsėjį, palyginti su rugpjūčiu, šilumos energijos kaina didžiuosiuose miestuose sumažėjo Vilniuje (6,74 proc.) ir Kaune (5,89 proc.),** padidėjo Panevėžyje (4,12 proc.), Klaipėdoje (8,95 proc.) ir Šiauliuose (19,59 proc.).
- **2026 m. sausio–rugsėjo mėn. mažiausias vidutinės šilumos kainos vidurkis – Šiauliuose** (6,33 ct/kWh). Didžiausias šilumos energijos kainos vidurkis šiemet – Kaune (8,48 ct/kWh). 2025 m. mažiausias šio laikotarpio vidurkis buvo Klaipėdoje (5,77 ct/kWh), didžiausias kainų vidurkis taip pat buvo Kaune (7,17 ct/kWh).

Duomenys: VERT. Pastaba: naudojant šią informaciją, būtina nurodyti šaltinį – LEA bei pirminius šaltinius (pvz.: Duomenų šaltinis: LEA, VERT).

ŠILUMOS KAINA RUGSĖJĮ IR KAINŲ VIDURKIS NUO METŲ PRADŽIOS LIETUVOJE – MAŽIAUSIAS TARP BALTIJOS ŠALIŲ

LIETUVOS ENERGETIKOS AGENTŪRA

Didžiųjų šalies miestų kainos ir jų vidurkis (2026 m. rugsėjis ir 2025 m. rugsėjis)

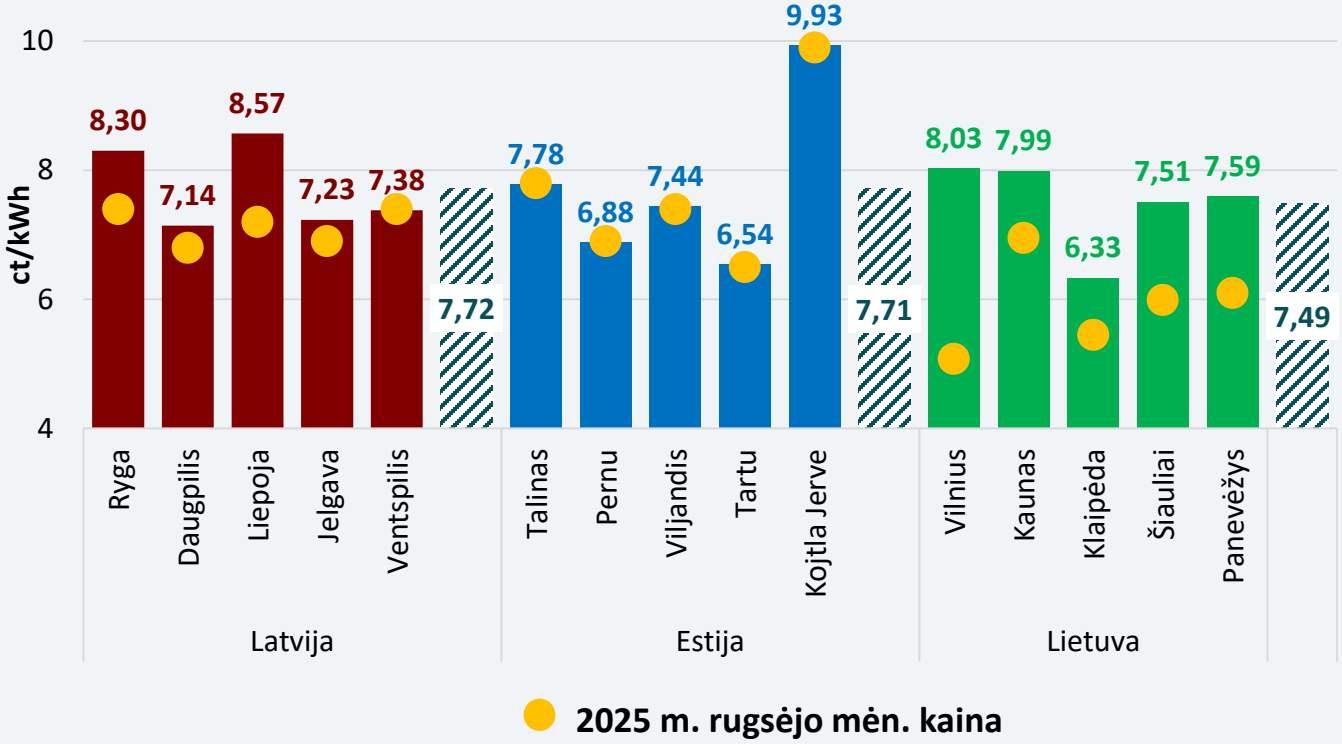

2026 m. rugsėjo mėn. ir sausio–rugsėjo mėn. šilumos kainos vidurkis

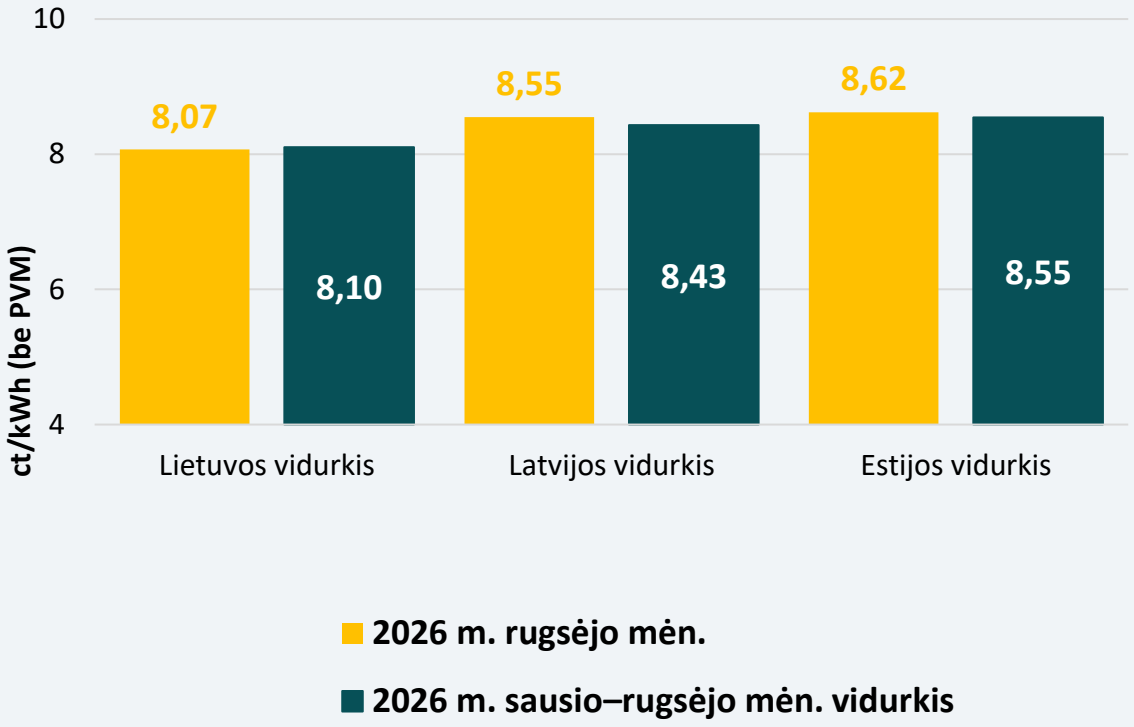

- **Lietuvoje 2026 m. sausio–rugsėjo mėn. vidutinė šilumos kaina – mažiausia tarp Baltijos šalių (8,07 ct/kWh)**. Latvijoje – 8,55 ct/kWh (+5,6 proc. daugiau, lyginant su Lietuva), Estijoje – 8,62 ct/kWh (+6,4 proc. daugiau, lyginant su Lietuva).
- **Lyginant Baltijos šalis, penkių didžiųjų miestų šilumos kainos vidurkis rugsėjį mažiausias Lietuvoje** – 7,49 ct/kWh, Estijoje – 7,71 ct/kWh, didžiausias Latvijoje – 7,72 ct/kWh.
- **Mažiausia šilumos energijos kaina Baltijos šalių sostinėse Taline – 7,78 ct/kWh**, Vilniuje – 8,03 ct/kWh, didžiausia Rygoje – 8,3 ct/kWh.

Duomenys: VERT, Latvijos ir Estijos nacionaliniai kainų reguliuotojai.
Pastaba: naudojant šią informaciją, būtina nurodyti šaltinį – LEA bei pirminius šaltinius (pvz.: Duomenų šaltinis: LEA, VERT, Latvijos ir Estijos nacionaliniai kainų reguliuotojai).

IŠVADOS

LIETUVOS ENERGETIKOS AGENTŪRA

Naftos ir degalų sektorius

- Po trejų metų Brent naftos metinio vidurkio (2022–2025 m.) nuoseklaus mažėjimo 2026 m. fiksuotas ryškus kainos augimas. Šių metų sausio–rugpjūčio vidurkis siekė 87,2 USD/bbl – tai 24,2 proc. daugiau nei tuo pačiu laikotarpiu 2025 m. (70,2 USD/bbl).
- Brent naftos kaina po pusantro mėnesio grįžo į panašų lygį – rugpjūčio 24–28 d. savaitės vidurkis siekė 89,5 USD/bbl, palyginti su 91,3 USD/bbl birželio antrąją savaitę.
- 2026 m. naftos kainų pokyčius daugiausia lėmė JAV, Izraelio ir Irano konfliktas – sutrikusi laivyba per Hormūzo sąsiaurį didino riziką pasaulinei naftos pasiūlai, todėl kainos išliko aukštos ir nepastovios. Po kainų kritimo vasarą rugsėjo pradžioje vėl sparčiai išaugo.
- Prognozuojama, kad iki 2026 m. pabaigos pasaulinė naftos pasiūla sumažės apie 4 proc., o 2027 m. turėtų išaugti apie 8 proc., todėl kitąmet rinkoje tikėtinas pasiūlos perteklius ir mažesnis spaudimas naftos kainoms.
- Nuo 2026 m. balandžio mėn. vidurio aukščiausios benzino kainos buvo gegužės mėn., kai naftos kaina taip pat buvo aukštos. Benzino kainų sumažėjimas birželio antrojoje pusėje – liepos pradžioje sutapo su naftos kainų sumažėjimu.
- 2022 m. benzino vidutinė bazinė pardavimo kaina (didmeninė kaina be mokesčių) yra apie 0,14 Eur/l didesnė už 2026 m. sausio–rugpjūčio mėn. vidutinę bazinę kainą, tačiau šiais metais mokesčiai yra apie 0,09 Eur/l didesni, todėl benzino vidutinė kaina 2022 m. yra 1,71 Eur/l arba 0,05 Eur/l didesnė už 2026 m. sausio–rugpjūčio mėn. vidutinę kainą, kuri sudaro 1,66 Eur/l.
- Dyzelino vidutinės kainos rugpjūčio mėn. – aukščiausios nuo balandžio pabaigos, nors naftos kainos yra 0,08–0,10 Eur/l mažesnės.
- Aukštas dyzelino kainas rugpjūčio mėn. lėkė tai, kad naftos kainos nuo liepos mėn. pradėjo didėti ir tai, kad nuo balandžio 16 d. iki birželio 15 d. buvo sumažintas akcizas dyzelinui (0,05 Eur/l be PVM).
- 2022 m. dyzelino vidutinė bazinė pardavimo kaina (didmeninė kaina be mokesčių) yra apie 0,09 Eur/l didesnė už 2026 m. sausio–rugpjūčio mėn. vidutinę bazinę kainą, tačiau šiais metais mokesčiai yra apie 0,19 Eur/l didesni. Dyzelino vidutinė kaina 2022 m. yra 1,75 Eur/l arba 0,11 Eur/l didesnė už 2026 m. sausio–rugpjūčio mėn. vidutinę kainą, kuri sudaro 1,86 Eur/l.
- Degalų suvartojimo tendencijoms didesnę įtaką turėjo sezoniškumas – didesnis degalų suvartojimas vasaros mėnesiais, o 2026 m. – ir kainos augimas. Benzino metinės vidutinės kainos 2023–2025 m. sumažėjo nuo 1,52 Eur/l iki 1,42 Eur/l, o metinis suvartojimas išaugo 2–4 proc. per metus.2025 m. dėl akcizų padidinimo nuo 1,46 Eur/l iki 1,51 Eur/l išaugus dyzelino kainai, metinis suvartojimas sumažėjo 13,7 procento.

*Duomenys: LEA. **Pastaba: naudojant šią informaciją, būtina nurodyti šaltinį – LEA bei pirminius šaltinius (pvz.: Duomenų šaltinis: LEA).***

IŠVADOS

LIETUVOS ENERGETIKOS AGENTŪRA

Gamtinių dujų sektorius

- Gamtinių dujų kainos 2026 m. vienos aukščiausių šiuo metu siekia – **74,14 Eur/MWh**, tačiau vis dar nepasiektas 2021–2022 m. kainų pikas.
- **Iki metų galo ateities sandoriai šiuo metu fiksuojami 75,2–75,8 Eur/MWh,** todėl kainų mažėjimas nenumatomas, tačiau vertinant ilgesnę perspektyvą 2026–2027 m. ateities sandoriai numatomi 48,8–75,8 Eur/MWh. Vertinant ateities sandorius 2026–2027 m. šildymo laikotarpiu, numatomas kainų mažėjimas ir fiksuojami kainų rėžiai 75,8–57,6 Eur/MWh. Kainų pokyčius įtakos geopolitinė situacija Artimuosiuose rytuose bei saugyklų užpildymo lygiai.
- Nors didžiausias metinis dujų suvartojimas buvo užfiksuotas 2024 m., kai dujų paklausa siekė beveik 17 TWh, vertinant sausio–rugpjūčio mėn. laikotarpį matyti, kad **rekordinis suvartojimas fiksuojamas būtent 2026 m.,** kuris siekia 12 TWh ir tai sudaro 21 proc., daugiau nei 2025 metais (9,9 TWh) net 46 proc., daugiau nei 2023 metais (8,2 TWh).
- Lyginant šildymo laikotarpį sausio–balandžio mėn., matyti, kad 2026 m. dujų suvartojimas siekė net 8 TWh, tai yra 12,7 proc. daugiau nei praėjusiais metais, kai suvartojimas siekė 7,1 TWh ir 82 proc. daugiau nei 2023 metais, kai buvo mažiausias suvartojimas – 4,4 TWh. Tikėtina, kad 2026 m. metinis suvartojimas bus didžiausias per 2022–2026 m. laikotarpį.

Elektros sektorius

- Dėl 50 proc. brangusių dujų ir riboto suomiškos pigios elektros importo, po rekordiškai žemų praėjusių metų vasaros elektros kainų, šią vasarą kainų vidurkis siekė 83,1 Eur/MWh ir sugrįžo prie 2023–2024 m. vyravusio lygio.
- Vasarą vartojimas augo 4 proc., o nuo metų pradžios kas trečią dieną šiemet elektros vartojimas buvo patenkintas vietine gamyba.
- Istoriškai šaltaisiais mėnesiais elektros kainos buvo **34–43** proc. didesnės nei vasarą, taip pat turint omenyje dabartines rekordines dujų kainas ir tai, kad žiemą iškastinį kurą naudojančių elektrinių generacija padidėja iki **26–29** proc. visos vietinės elektros, galimai šią žiemą elektra brangs iki **120 Eur/MWh ir daugiau**.
- 2026 m. sausio–rugpjūčio mėn. siūlomų 24 mėn. fiksuotos kainos planų elektros 1 kWh kainos vidurkis per metus padidėjo 13,9 proc. ir sudaro 0,286 Eur/kWh bei yra didesnis už 2022 m. kainą (0,280 Eur/kWh su kompensacija) – tęsiasi kainų augimo tendencija, prasidėjusi 2025 metais.

Duomenys: LEA. Pastaba: naudojant šią informaciją, būtina nurodyti šaltinį – LEA bei pirminius šaltinius (pvz.: Duomenų šaltinis: LEA).

IŠVADOS

LIETUVOS ENERGETIKOS AGENTŪRA

Biokuro ir šilumos energijos sektorius

- 2026 m. rugsėjo mėn. šilumos kainos vidurkis Lietuvoje – 8,07 ct/kWh, tai 27 proc. daugiau nei buvo 2025 m. rugsėjo mėn. (6,33 ct/kWh) ir toks kainų skirtumas (procentais) išlieka nuo gegužės mėn. kai jau buvo pasibaigęs šildymo sezonas.
- 2025–2026 m. žiemos metu dėl neįprastai žemos oro temperatūros labai išaugo biokuro sunaudojimas, sumažėjo atsargos, o 2026 m. vasarą šilumos tiekėjai pradėjo aktyviai pirkti kurą naujam sezonui. Dėl to išaugo paklausa, o tiekėjai kainoje įvertino didesnę žaliavos ir tiekimo riziką. Padidėjus žaliavos, darbuotojų, technikos, kuro ir transporto kaštams, galutinė biokuro žaliavos kaina taip pat kyla.
- Vertinant esamą situaciją ir tendencijas Lietuvoje ir pasaulyje nesimato veiksnių kurie galėtų įtakoti biokuro ir centralizuotai tiekiamos šilumos kainų mažėjimą. Tikėtina, kad šio šildymo sezono šilumos energijos kaina bus apie 20 proc. didesnė (darant prielaidą kad nebus ekstremaliai žemos lauko temperatūros) nei buvo 2025–2026 m. šildymo sezoną.

*Duomenys: LEA. **Pastaba: naudojant šią informaciją, būtina nurodyti šaltinį – LEA bei pirminius šaltinius (pvz.: Duomenų šaltinis: LEA).***

LIETUVOS ENERGETIKOS AGENTŪRA

www.ena.lt

www.linkedin.com/company/ltena/

Lietuvos Respublikos aplinkos ministerija