



# SEMINARAS

# ENERGETIKOS BENDRIJOS KEIČIA BENDRUOMENIŲ IR ENERGETIKOS SEKTORIAUS SANTYKIUS



NAUJOS KARTOS  
LIETUVA



Finansuoja  
Europos Sąjunga  
NextGenerationEU





**Skenuokite QR  
koda ir  
užduokite  
rūpimą  
klausimą**

# IŽANGOS ŽODIS

Lietuvos  
energetikos  
agentūros direktorė  
Agnė Bagočiutė



Finansuoja  
Europos Sąjunga  
NextGenerationEU



NAUJOS KARTOS  
LIETUVA

ENNEN  
ENERGETIKOS MINISTERIJA

# PRANEŠIMAS

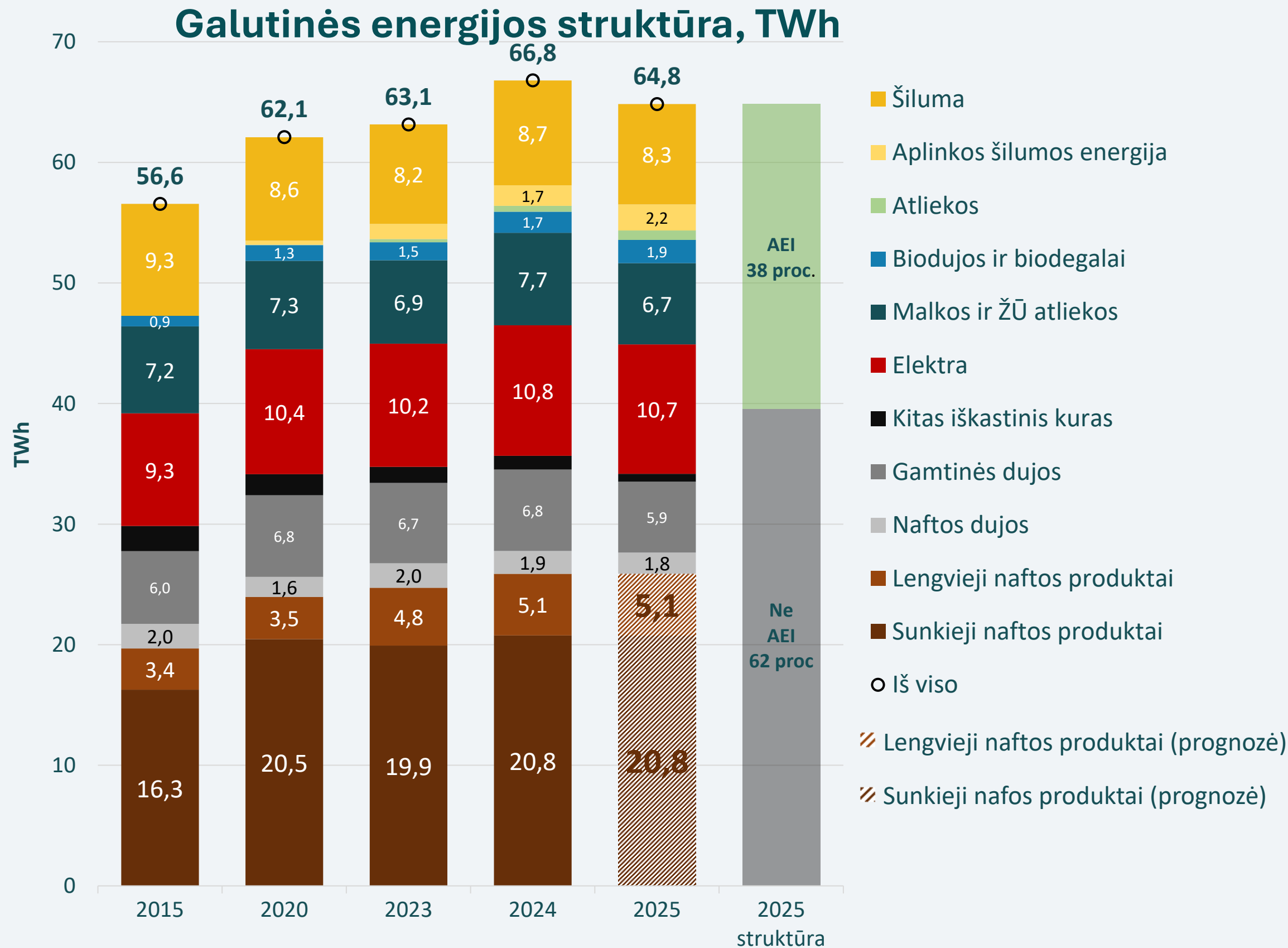
## Naujame žemėlapyje – naujos galimybės AIE plėtrai

**Gabrielė Čižikienė**

LEA Klimato kaitos valdymo  
centro duomenų analitikė



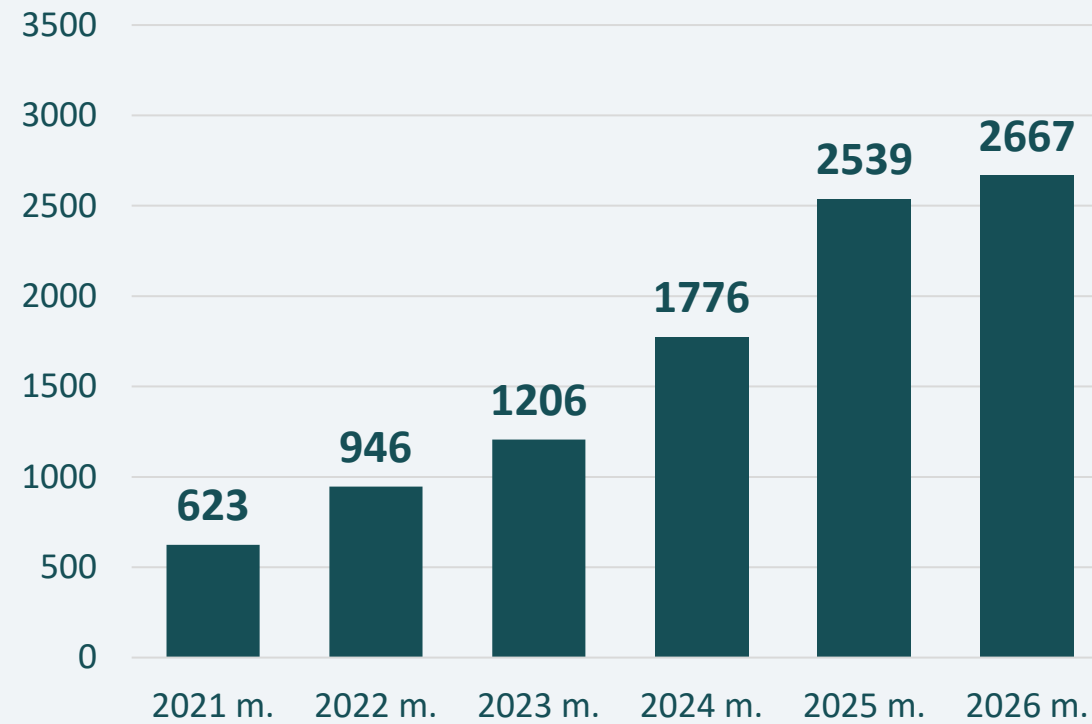
# 2025 M. DAUGIAU NEI TREČDALĮ GALUTINIO ENERGIJOS SUVARTOJIMO SUDARĖ ATSINAUJINANTI ENERGIJA



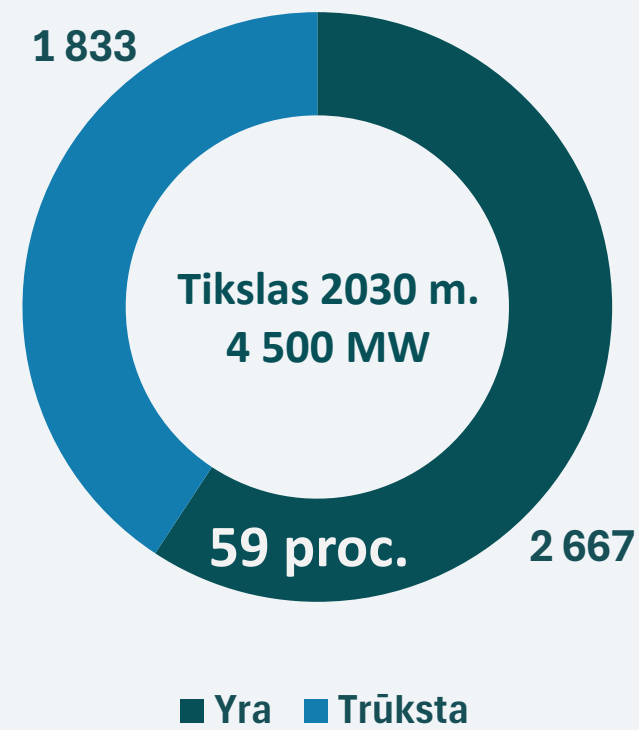
- Pastaraisiais metais AEI dalis galutinėje energijos struktūroje nuosekliai didėja – 2024 ir 2025 m. ji kasmet auga maždaug po 3 proc., atitinkamai mažėjant iškastinio kuro daliai.
- 2025 m. elektra sudarė apie 17 proc. galutinio energijos suvartojimo, 3/4 reikalingos elektros buvo pagaminta Lietuvoje ir tik 1/4 importuota.
- Galutinėje energijos struktūroje dominuoja iškastinis kuras – sunkieji ir lengvieji naftos produktai bei naftos dujos – sudaro 43 proc. galutinio energijos suvartojimo.

# AEI TIKSLAI SĖKMINGAI ĮGYVENDINAMI – JAU PASIEKTA 74 PROC. 2030 M. NUMATYTOS ELEKTRINIŲ GALIOS

Vėjo elektrinių įrengtoji galia, MW



Vėjo elektrinių galia, MW

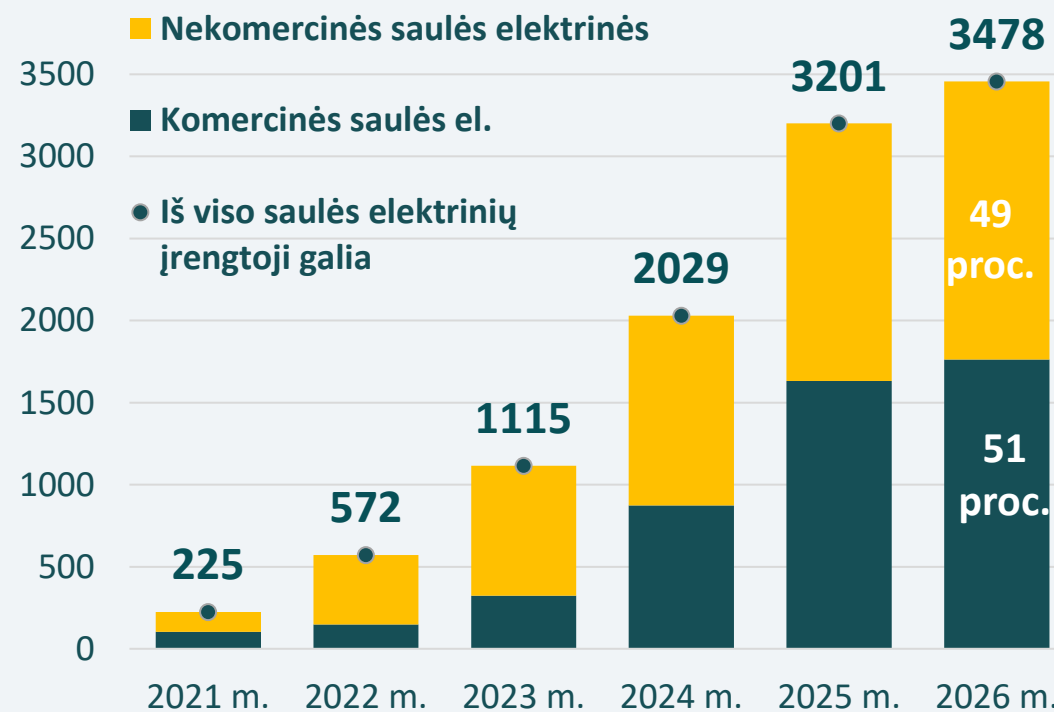


- Jau įrengta apie 59 proc. iki 2030 m. numatytų įrengti vėjo elektrinių galių.
- Įvertinus vystytojų pateiktą informaciją, šiemet numatoma prijungti apie 300 MW sausumos vėjo parkų – tai yra 450 MW mažiau nei pernai.

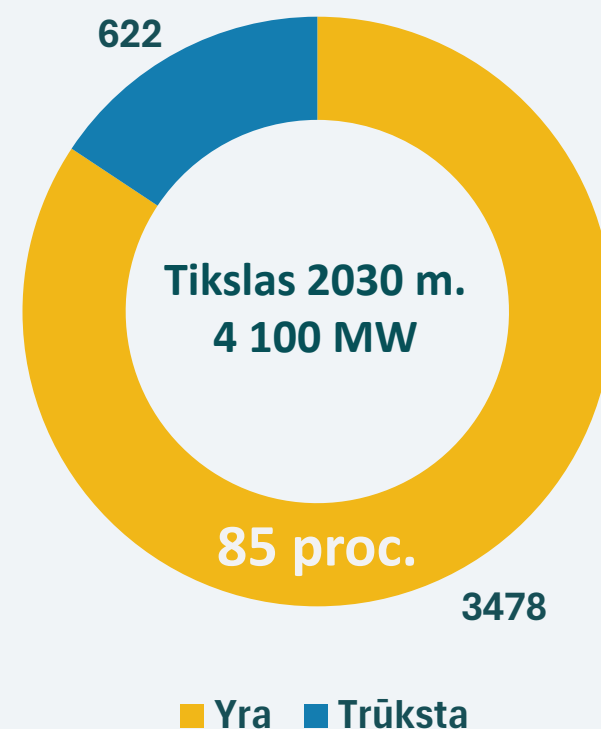
- Jau įrengta apie 82 proc. iki 2028 m. numatytų įrengti AEI elektrinių galių ir apie 74 proc. iki 2030 m.

- Biomasės ir biodujų el.
- Hidroelektrinės
- Saulės el.
- Vėjo el.

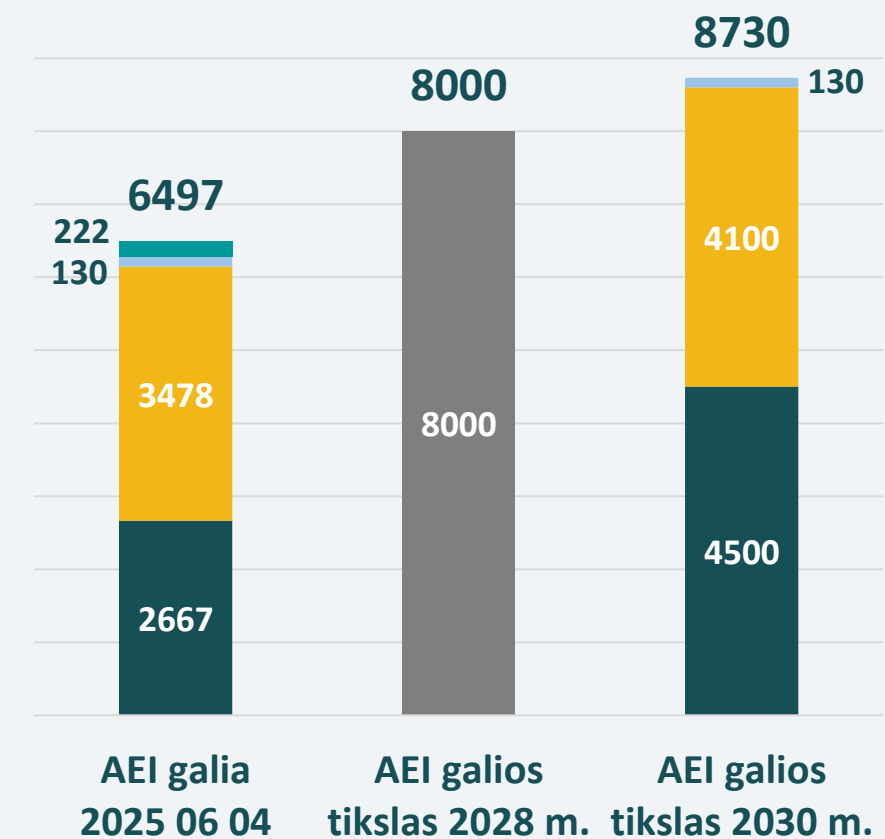
Saulės elektrinių galia, MW



Saulės elektrinių galia, MW

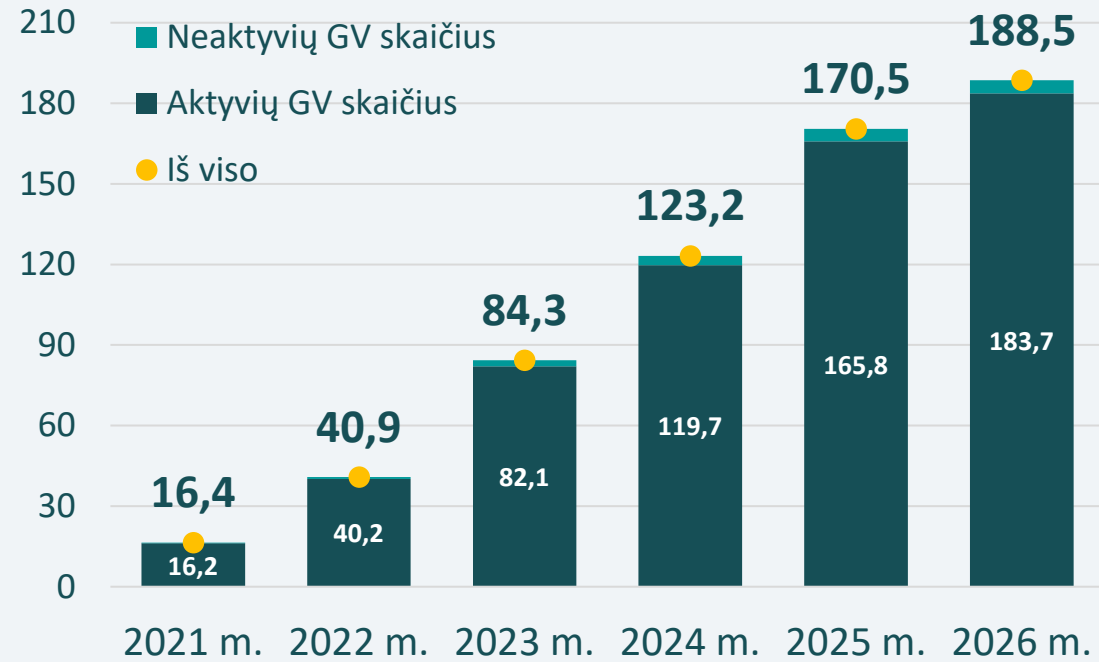


- Jau įrengta apie 85 proc. iki 2030 m. numatytų įrengti saulės elektrinių galių.
- Įvertinus vystytojų pateiktą informaciją, šiemet numatoma prijungti beveik 850 MW saulės elektrinių – apie 320 MW mažiau nei pernai.



# GAMINANČIŲ VARTOTOJŲ SKAIČIUS VIRŠIJO 180 TŪKST. – PASIEKTA 63 PROC. 2030 M. TIKSLO

Gaminančių vartotojų skaičius, tūkst.\*

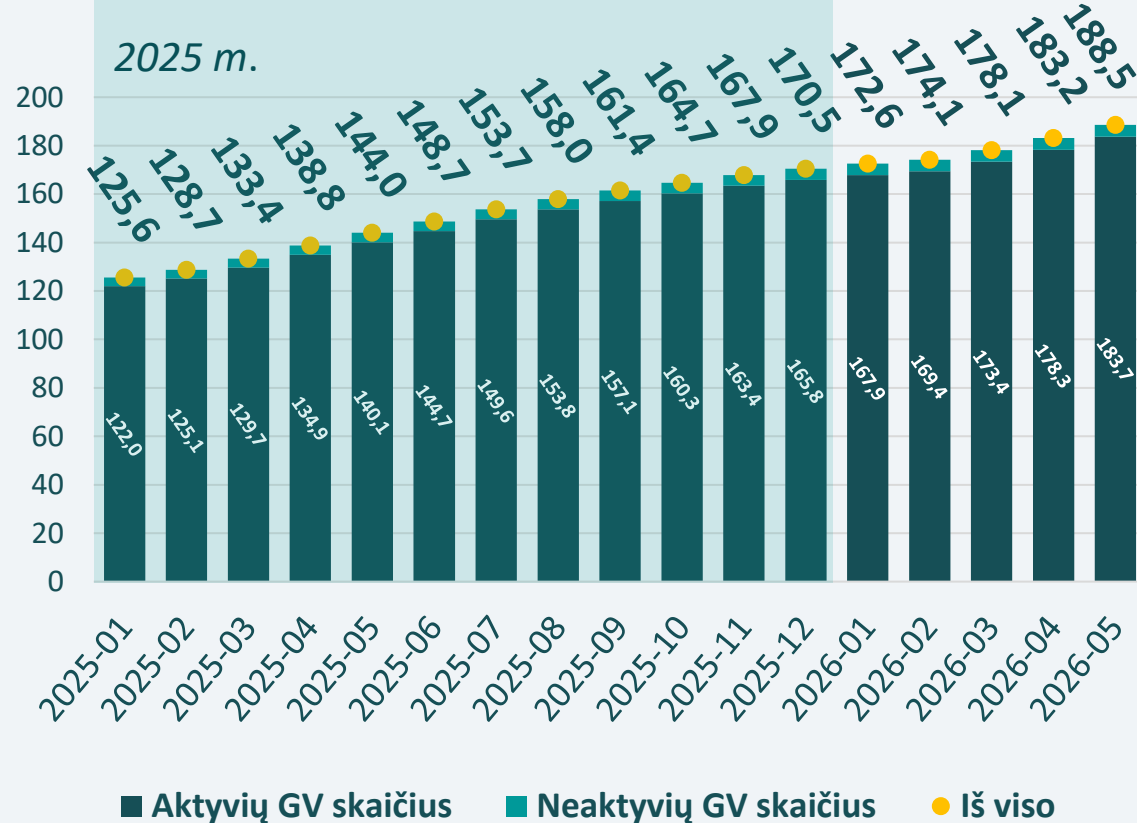


Šiuo metu jau yra apie 63 proc. 2030 m. numatomo gaminančių vartotojų skaičiaus.

2026 m. sausio–gegužės mėnesiais prijungta apie 18 000 naujų gaminančių vartotojų, o tuo pačiu laikotarpiu 2025 m. – apie 20 800. Tai iš dalies lėmė itin šalta žiema.

Šių metų sausio–gegužės mėn. gaminančių vartotojų augimas buvo apie 13 proc. lėtesnis nei 2025 m., tačiau mėnesinė dinamika rodo sezoniškumą – gegužę jau viršijamas praėjusių metų lygis, o didžiausias sulėtėjimas fiksuotas vasario mėn.

Gaminančių vartotojų skaičius, tūkst.\*

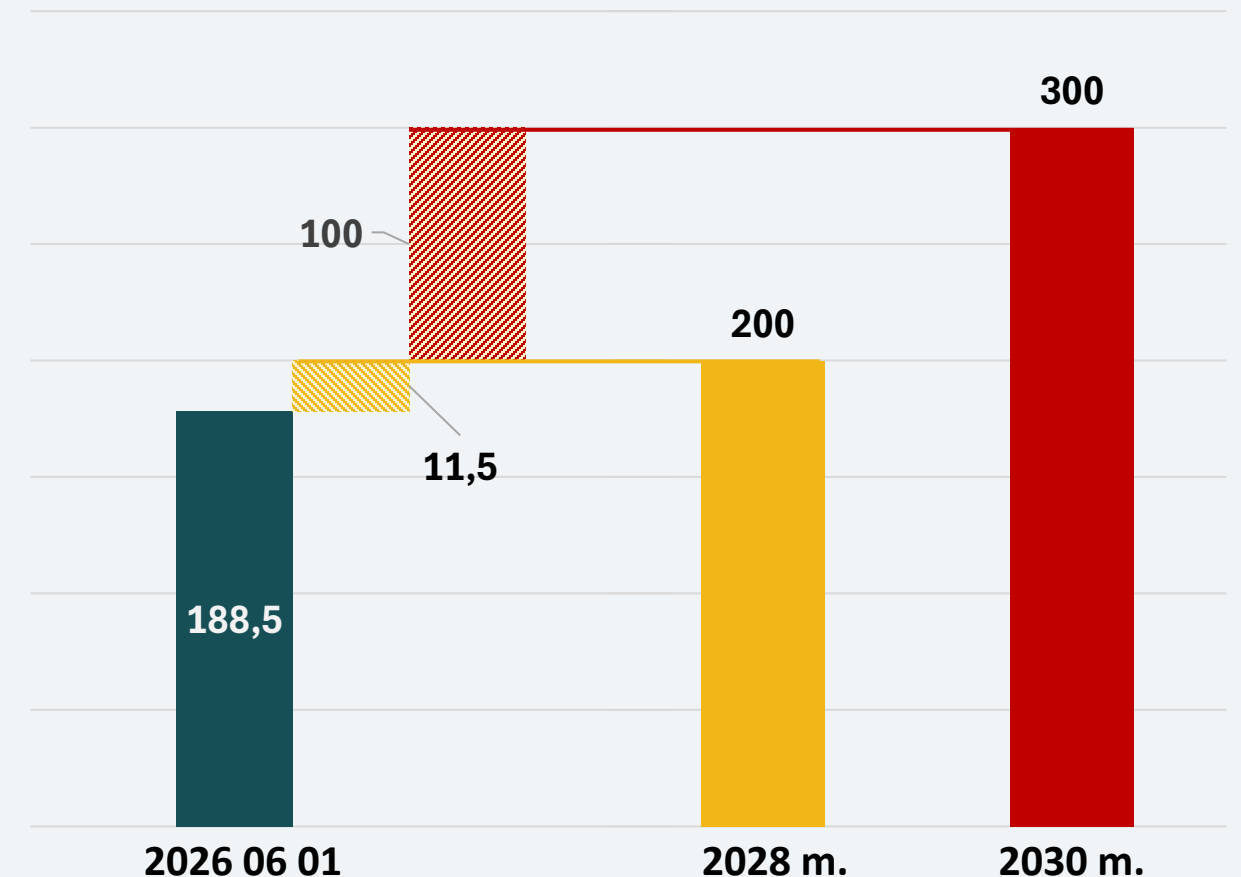


Valstybės finansavimas sudaro beveik pusę visos saulės elektrinės įrengimo kainos. Visas elektrinės atsipirkimo laikas dėl to gali sumažėti iki 2 metų.

Nepaisant ketinimų peržiūrėti teikiamo finansavimo dydžio – saulės elektrinė gali atsipirkti per 2–3 metus.

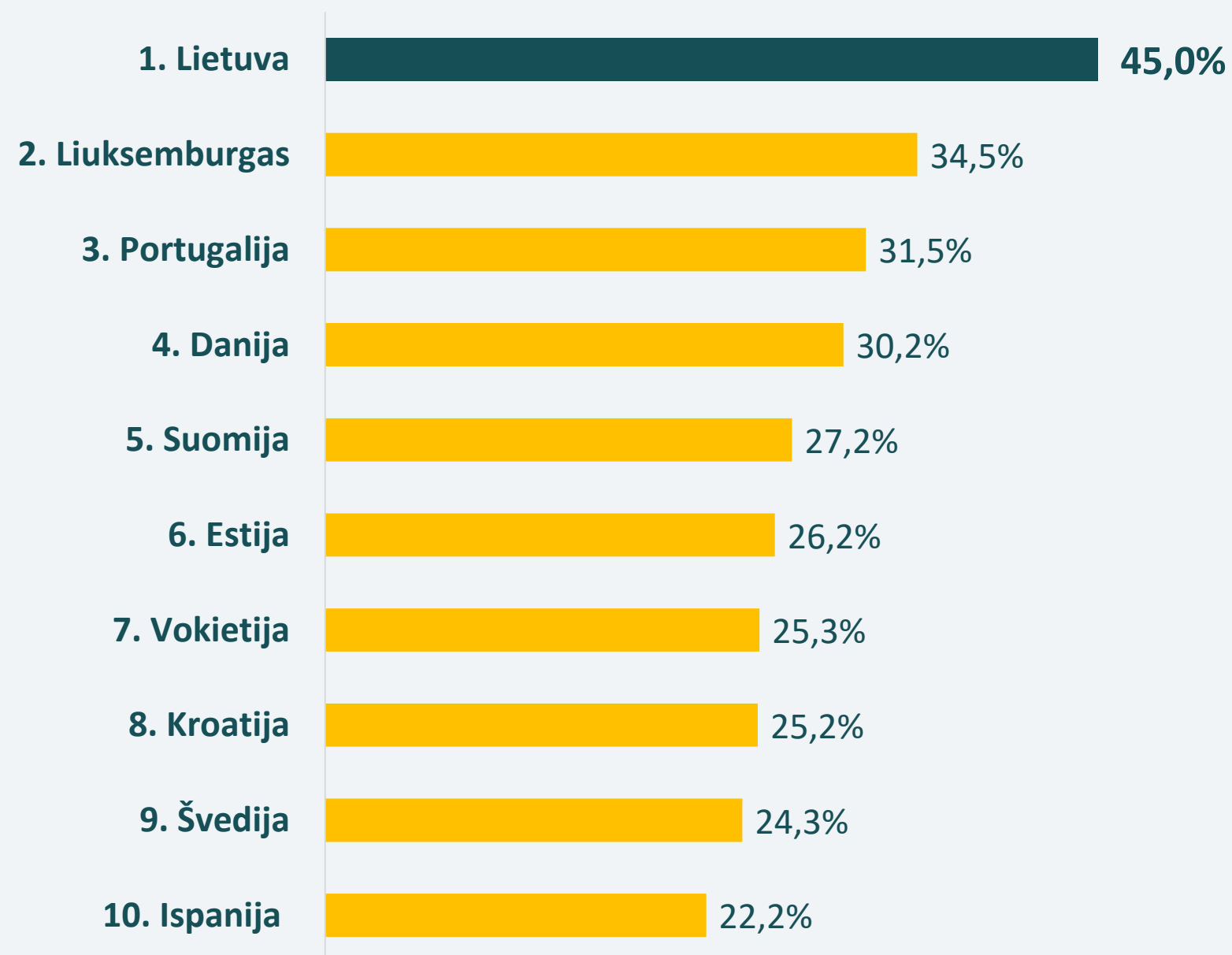
Gaminančių vartotojų skaičius, tūkst.

Gaminančių vartotojų tikslas, tūkst.



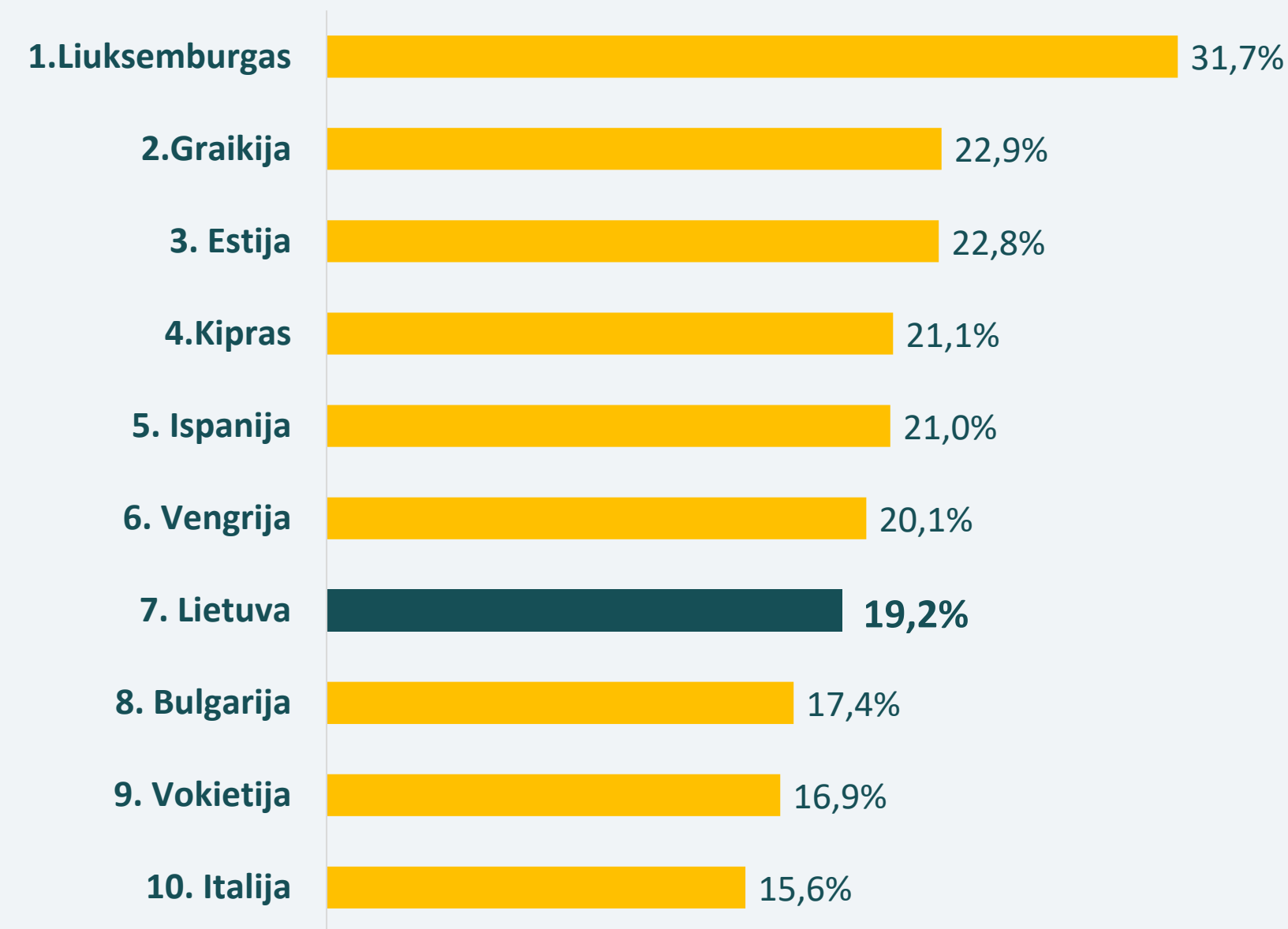
# 2025 M. LIETUVA – LYDERĖ EUROPOJE PAGAL VĒJO IR SAULĒS ENERGIJOS DALĪ ELEKTROS VARTOJIME

## Vėjo energijos dalis elektros poreikyje ES šalyse (2025 m.)



**Lietuva** užima **1** vietą ES ir vėjo energija sudaro apie **45 proc.** elektros poreikio.

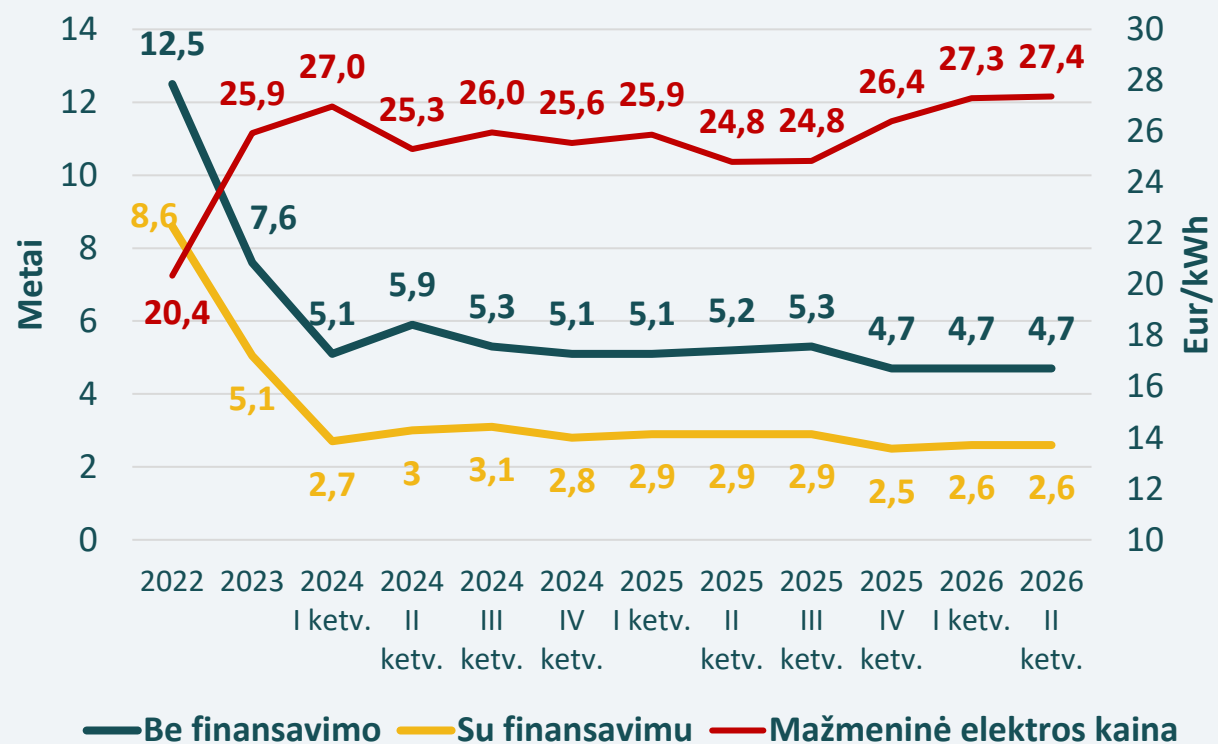
## Saulės energijos dalis elektros poreikyje ES šalyse (2025 m.)



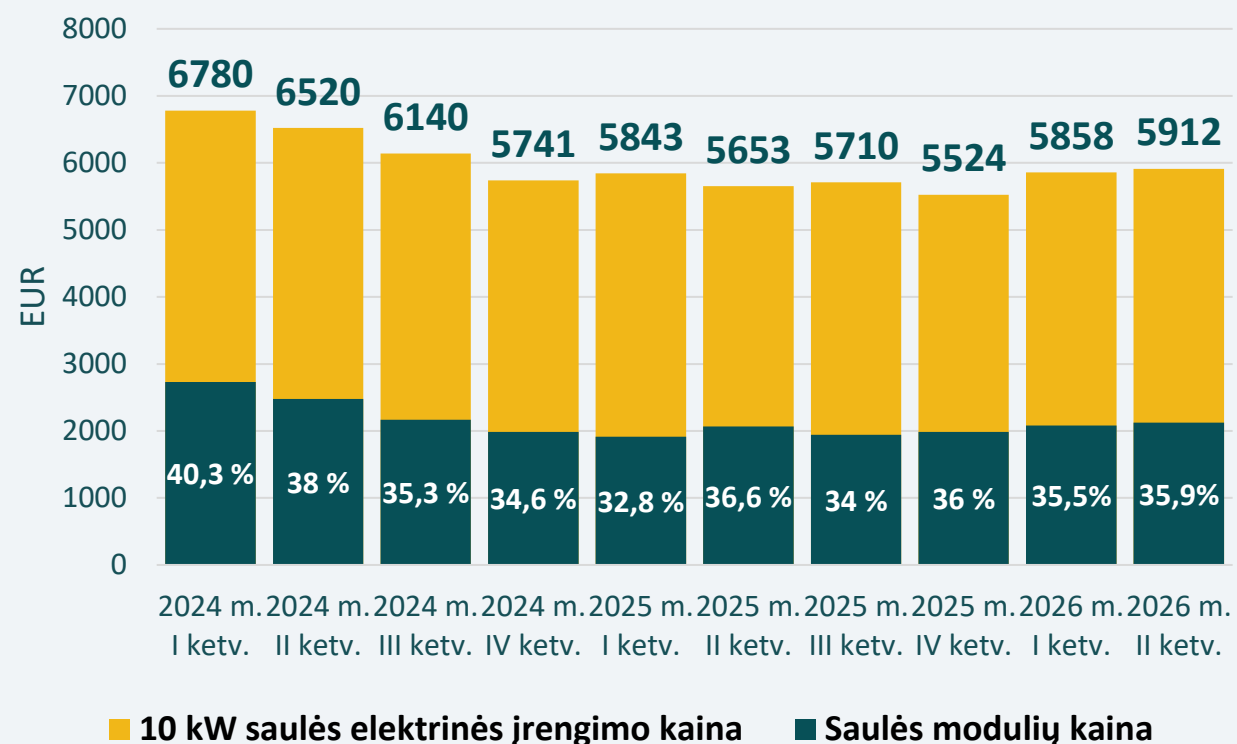
Lietuva užima **7** vietą ES ir saulės energija sudaro apie **19 proc.** elektros poreikio.

# SAULĖS ELEKTRINIŲ ATSIPIRKIMO LAIKAS SUTRUMPĖJO APIE 7 METAIS

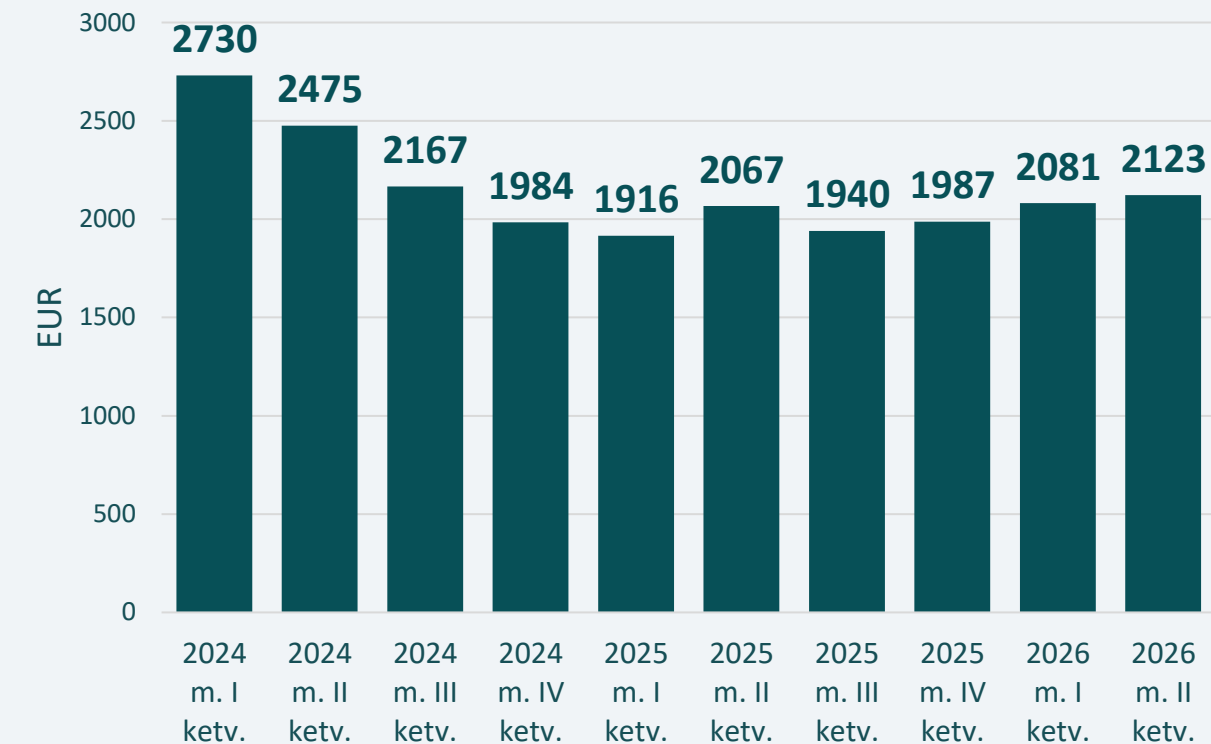
10 kW saulės elektrinės atsipirkimo laikas



10 kW saulės elektrinės įrengimo kaina ir saulės modulių dalis galutinėje elektrinės kainoje




Populiariausių 10 kW modulių kainos



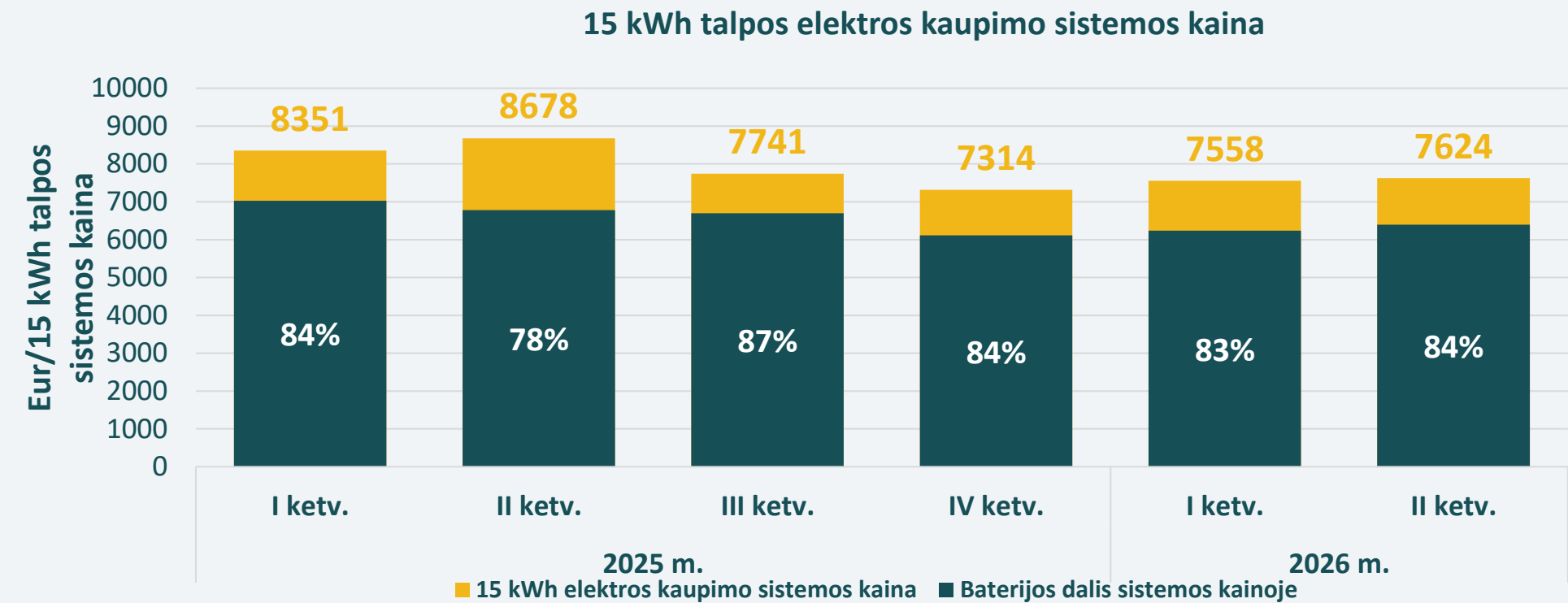
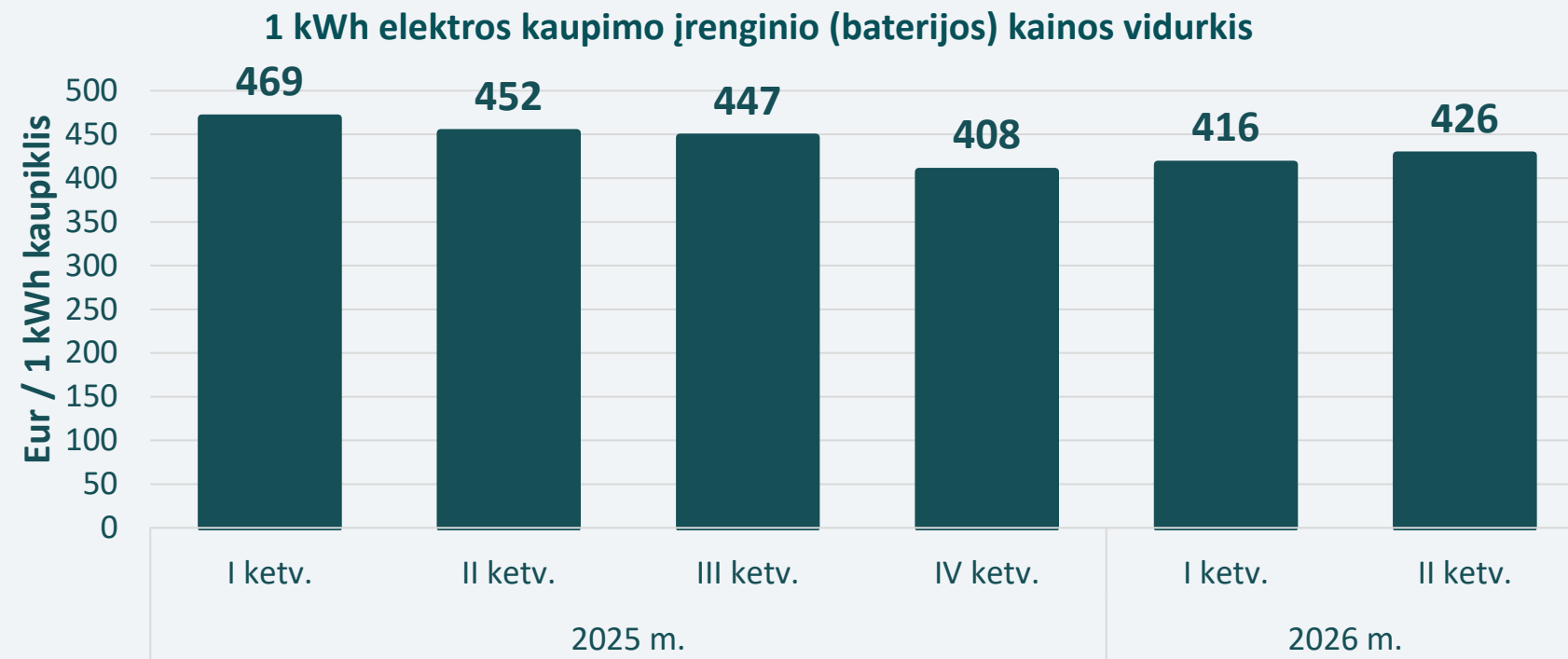
- Nuo 2022 m. iki 2026 m. vidurio 10 kW saulės elektrinės atsipirkimo laikas vidutiniškai sutrumpėjo 7 metais.
- Tai lėmė reikšmingai sumažėjusios saulės elektrinių kainos ir išaugusios elektros kainos.
- Per šį laikotarpį 10 kW saulės elektrinės kaina sumažėjo nuo maždaug 10,4 tūkst. Eur iki 5,9 tūkst. Eur, apie 43 proc, daugiausia dėl atpigusių saulės modulių.

- 2026 m. II ketv. vidutinė 10 kW saulės elektrinės įrengimo kaina siekė 5 912 Eur.
- Per 2026 m. saulės elektrinių įrengimo kaina padidėjo apie 7 proc.
- Apie 36 proc. šios sumos sudarė saulės moduliai, o likusią dalį – konstrukcijos, inverteriai, valdymo įranga, montavimas ir kitos paslaugos.

- Saulės elektrinių modulių kainos Lietuvoje augo trečią ketvirtį iš eilės.
- Saulės modulių kainos augo dėl padidėjusios paklausos Lietuvoje ir pasaulyje.


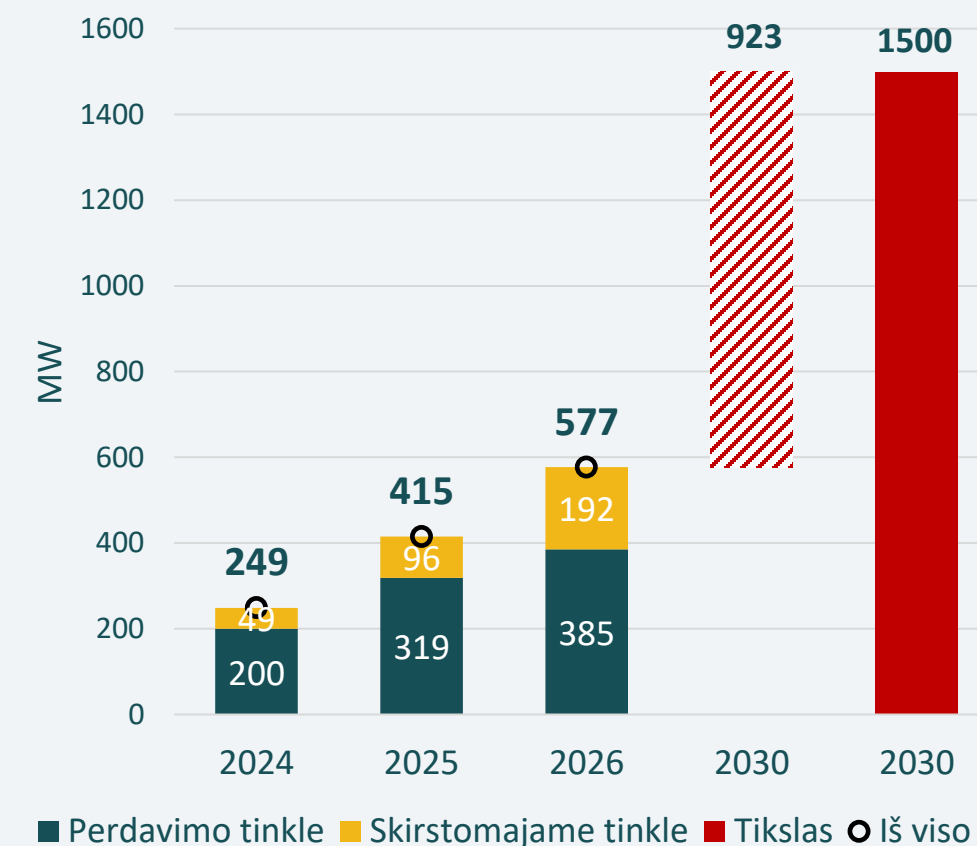


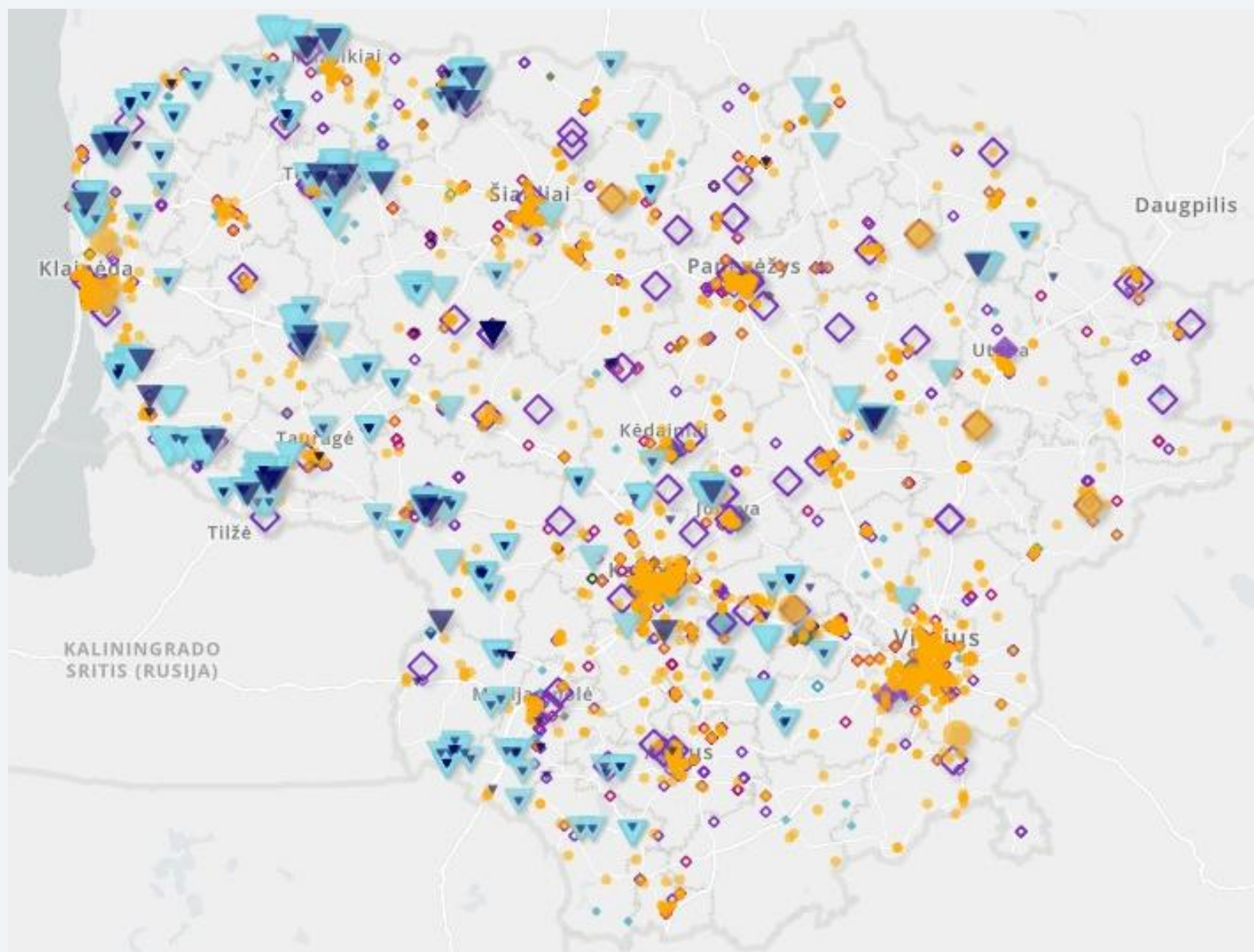
# ELEKTROS KAUPIMO ĮRENGINIŲ GALIA AUGA, NEPAISANT JŲ KAINOS SVYRAVIMŲ



- 2026 m. II ketv. vienodos talpos elektros kaupimo įrenginiai kainuoja apie 4 proc. daugiau nei 2025 m. pabaigoje.
- 2026 m. II ketv. 15 kWh elektros kaupimo sistemų kaina, įskaitant stebėjimo, valdymo ir balansavimo sistemas, buvo apie 4 proc. didesnė nei 2025 m. – siekė 7 624 Eur, tai yra apie 300 Eur daugiau.
- **Birželio pradžioje jau buvo pasiekta 38,5 proc. 2030 m. elektros kaupimo įrenginių galios tikslo, o elektros kaupimo įrenginių įrengtoji galia siekė 577 MW – tai apie 130 proc. daugiau nei 2024 m. ir apie 38 proc. daugiau nei 2025 m.**
- 2026 m. apie 67 proc. elektros kaupimo įrenginių galios prijungta prie perdavimo tinklo.

Elektros kaupimo įrenginių galia ir tikslas, MW






AIE plėtros galimybių žemėlapis – informacinio pobūdžio žemėlapis, leidžiantis įvertinti teritorijas, kuriose yra galima, ribojama ar draudžiama AIE plėtra.

Žemėlapis skirtas verslui, investuotojams, savivaldybėms ir gyventojams, siekiantiems įvertinti projektų vystymo galimybes ir jų teikiamą naudą.

## Žemėlapio pagrindinės naudos:

- vienoje vietoje matomos plėtros galimybės ir galimi ribojimai;
- galimybė gyventojams ir bendruomenėms pasitikrinti ar priklauso gamybos įmokos;
- greitesnė tinkamų teritorijų atranka;
- elektros tinklų ir infrastruktūros prieinamumo vertinimas.

Žemėlapis bus naudojamas kaip pagrindas nustatyti teritorijas, kuriose AIE plėtra gali vykti greičiau ir paprasčiau – formuojamos paspartintos plėtros zonos.



**AIE PLĖTROS**  
**GALIMYBIŲ ŽEMĖLAPIS**

# VIENAME ŽEMĖLAPYJE – VISI SVARBIAUSI DUOMENYS AIE PLĖTROS VERTINIMUI

**AIE plėtros galimybių žemėlapis** Žemėlapyje pateikiama informacija apie elektrines, kurių įrengtoji galia yra 100 kW ir didesnė

**Vėjo parkai**

34	199
Litgrid	ESO
Prijungtų įrenginių kiekis	
2191,2	367,7
Litgrid	ESO
Prijungtų įrenginių galia, MW	

**Saulės elektrinės**

9	2055
Litgrid	ESO
Prijungtų įrenginių kiekis	
407	2070,3
Litgrid	ESO

**Galimos AIE plėtros teritorijos**

Tai teritorijos, kuriose, pagal savivaldybių patvirtintus TPD yra numatyta AIE plėtra. Šiose teritorijose AIE projektų vystymas laikomas potencialiai galimu, tačiau konkrečios sąlygos visais atvejais turi būti tikslinamos pagal

**Žemėlapių slauksniai**

- Vėjas
- Saulė
- Elektros kaupikliai
- Kitos elektrinės
- Infrastruktūra
- Žemės našumo balai
- Gamtinis karkasas
- Saugomų rūšių ir buveinių duomenys
- Savivaldybės

- Galima plėtra
- Ribota plėtra
- Draudžiama plėtra

Elektrinių skaičius ir galia (priklauso nuo žemėlapių mastelio)

Duomenų lentelė apie elektrines

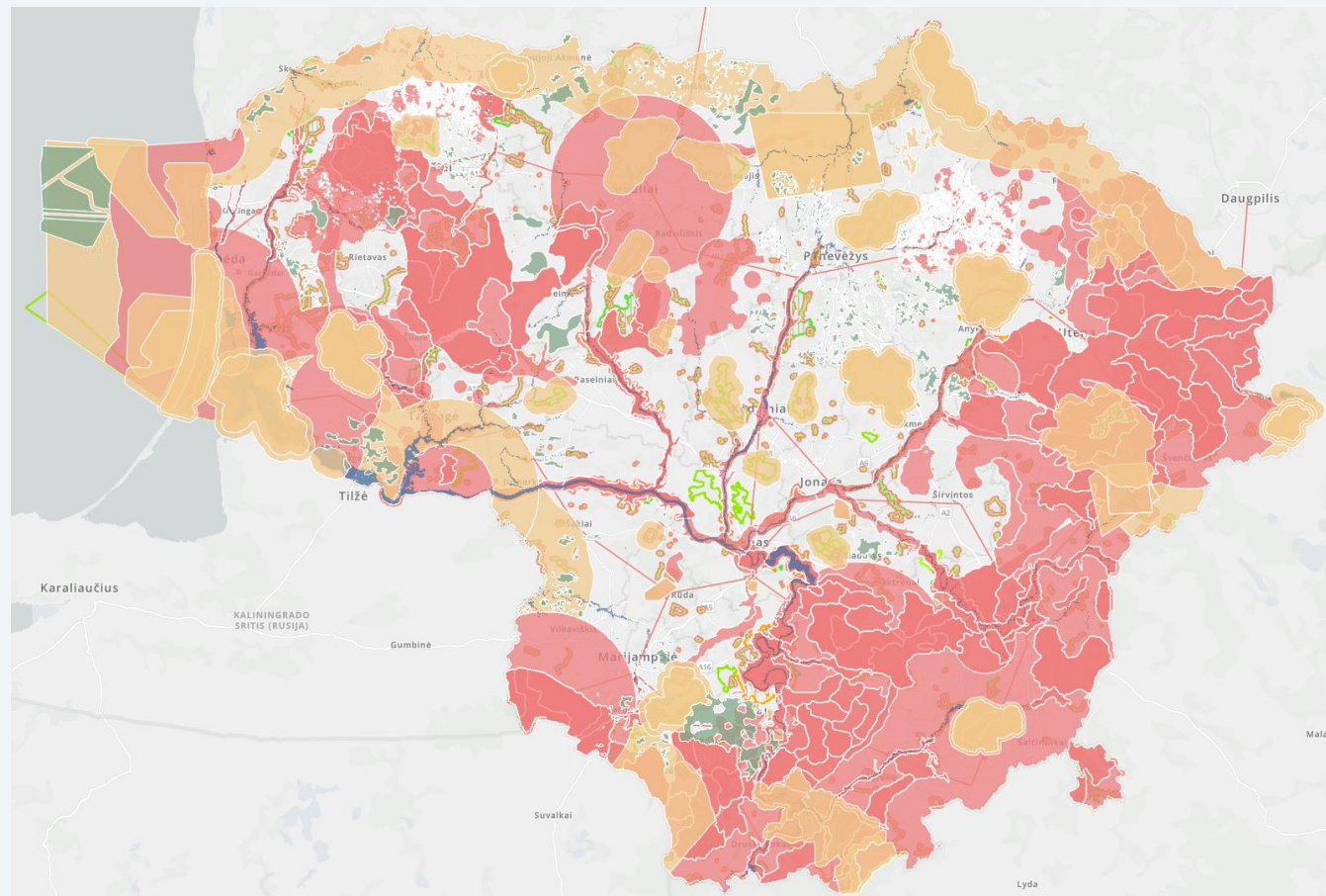
Eil. nr.	Elektrinės leisti...	Elektrinės tipas	Gamintojas	Papildoma infor...
1	60,00	Saulės ir Vėjo E su kaupikliu	UAB "Šitalės vėjas"	60MW VE; 17MW SE; 1 EEK
2	30,00	Vėjo E su kaupikliu	UAB "EKO Srautas"	30MW VE; 25MW EEK
3	30,00	Vėjo E su kaupikliu	UAB "EKO Srautas"	30MW VE; 24MW EEK
8	70,00	Saulės ir Vėjo E su kaupikliu	UAB "LT energetika"	70MW SE; 14,4MW VE

## Apie 230 duomenų slauksnių žemėlapyje:

- VĖJAS - 116 slauksnių;
- SAULĖ - 103 slauksniai;
- INFRASTRUKTŪRA - 16 slauksnių;
- KAUPIKLIAI - 3 slauksniai.

# ŽEMĖLAPIS PADEDA VIENOJE VIETOJE IDENTIFIKUOTI TINKAMIAUSIAS TERITORIJAS AEI PLĖTRAI LIETUVOJE

## Vėjo energetikos galimybės



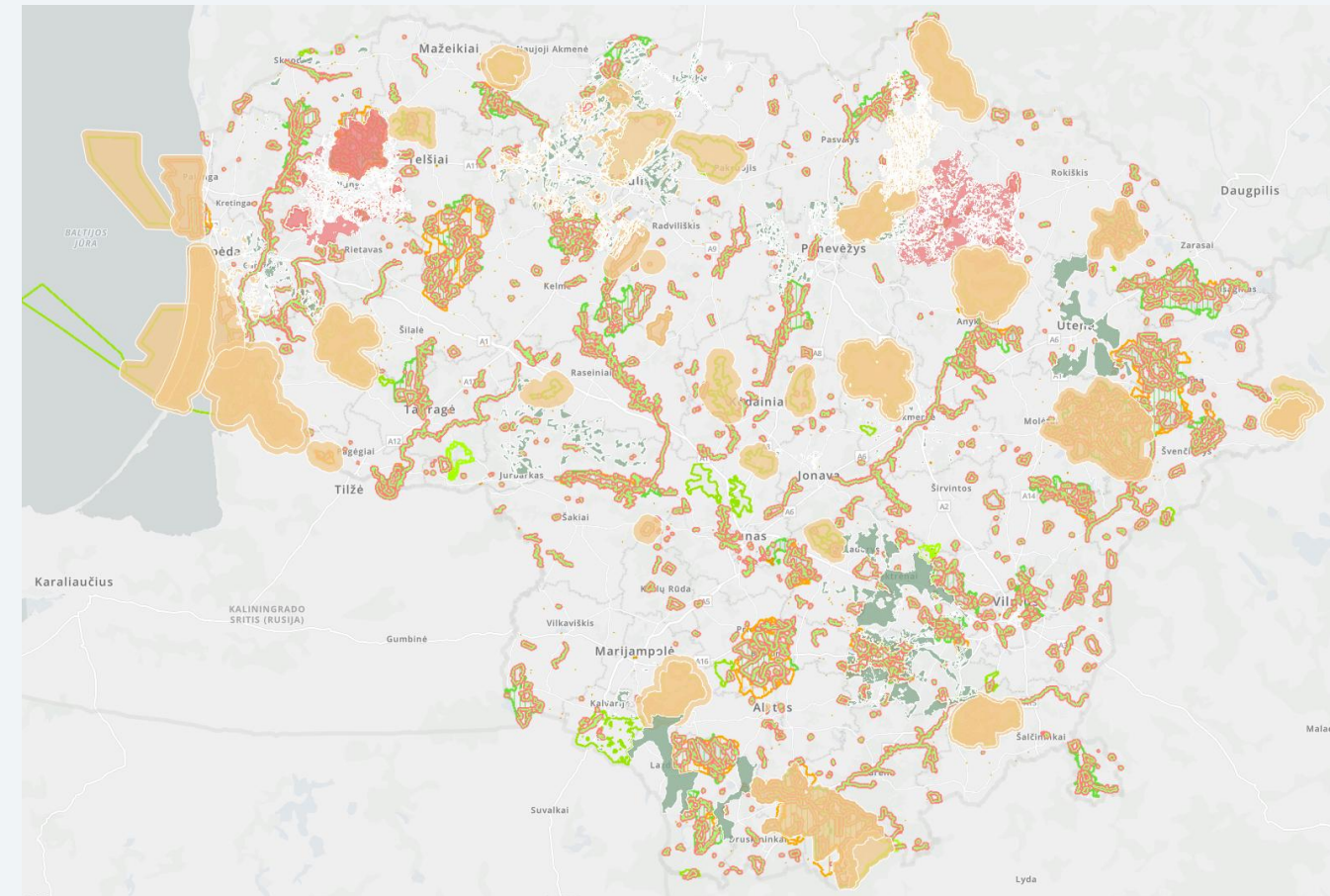
● galimos plėtros teritorijos ● ribotos plėtros teritorijos ● draudžiamos plėtros teritorijos

**PLĖTRA:** numatyta Valstybės ir savivaldybių teritorijų planavimo dokumentuose.

**RIBOJAMA:** savivaldybių teritorijų planavimo dokumentai, Natura 2000 jautri aplinka, potvynių rizikos zonos, kariuominės apribojimai.

**DRAUDŽIAMA:** savivaldybių teritorijų planavimo dokumentai, saugomos teritorijos, kraštovaizdžio ir panoramos apžvalgos taškai, vizualinės apsaugos zonos, kultūros paveldo objektai, hidrometeorologinių radarų apsaugos objektai, kariuominės ribojimai, specialiosios žemės naudojimo sąlygos, miškų kadastras.

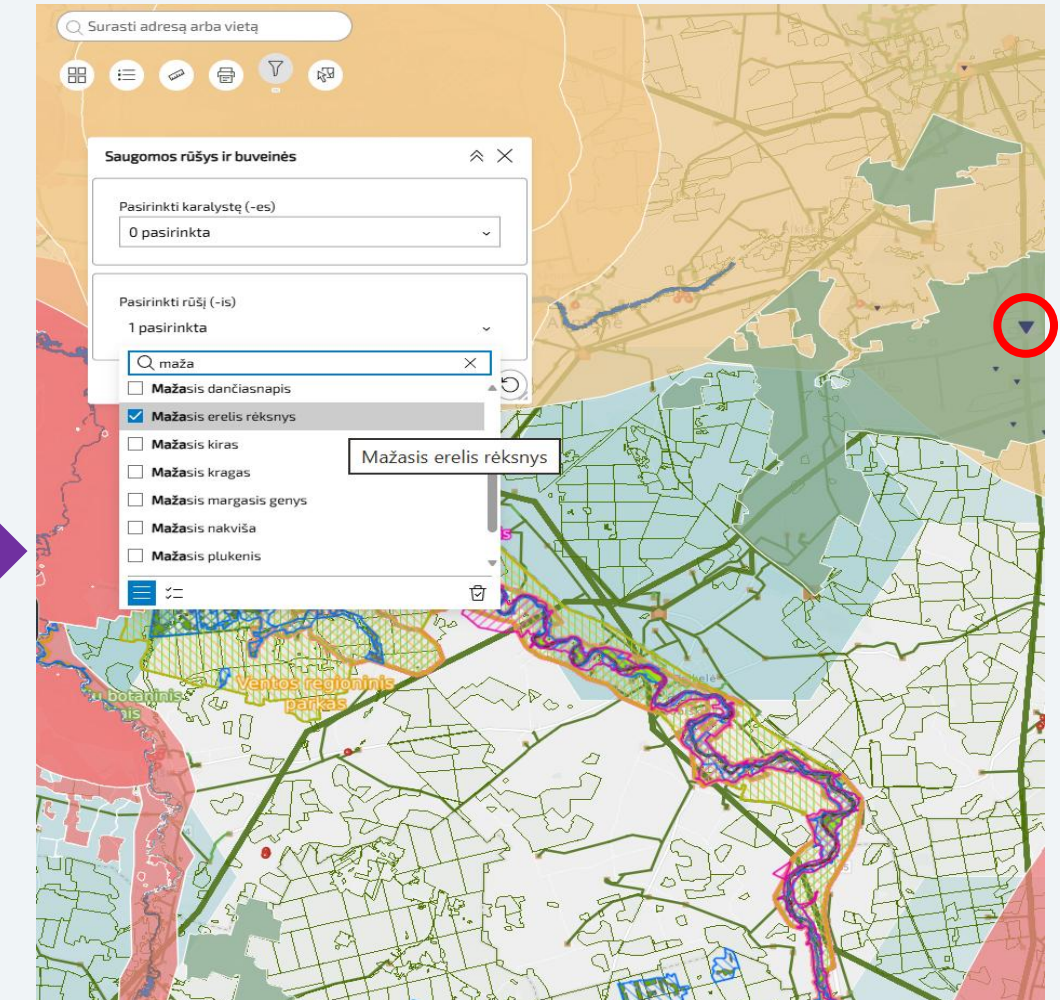
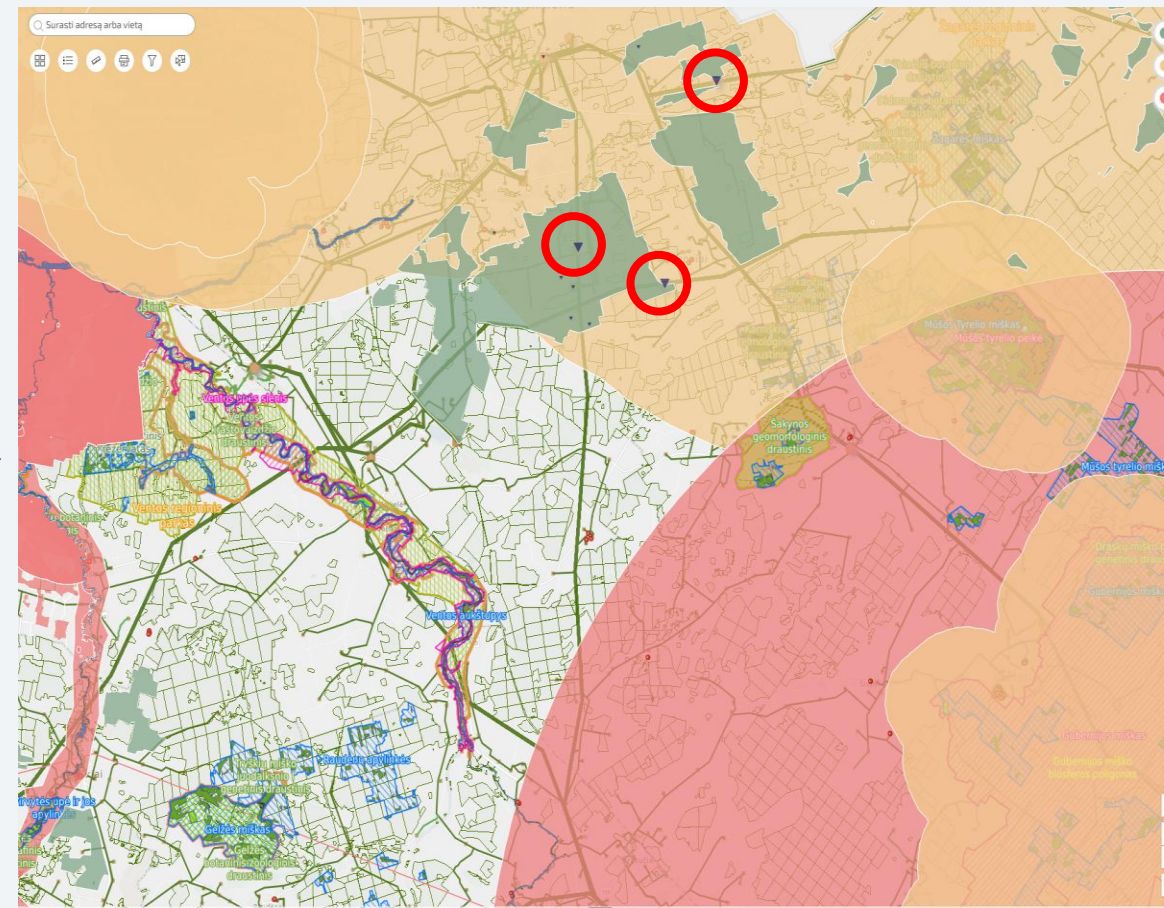
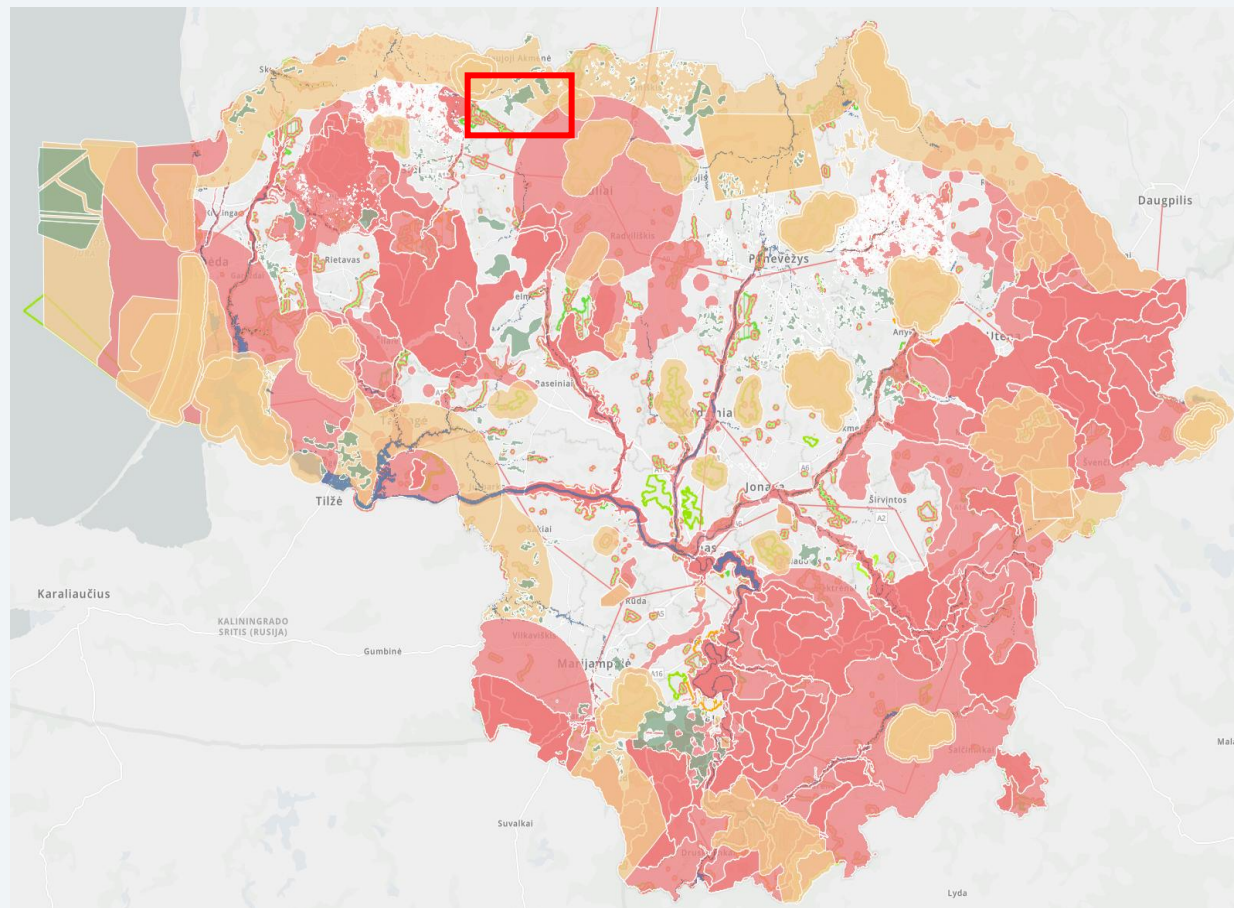
## Saulės energetikos galimybės



**PLĖTRA:** numatyta Valstybės ir savivaldybių teritorijų planavimo dokumentuose.

**RIBOJAMA:** savivaldybių teritorijų planavimo dokumentai, Natura 2000 jautri aplinka, saugomos teritorijos, vizualinės apsaugos zonos, potvynių rizikos zonos, kultūros paveldo objektai.

**DRAUDŽIAMA:** savivaldybių teritorijų planavimo dokumentai, saugomos teritorijos, specialiosios žemės naudojimo sąlygos, miškų kadastras.



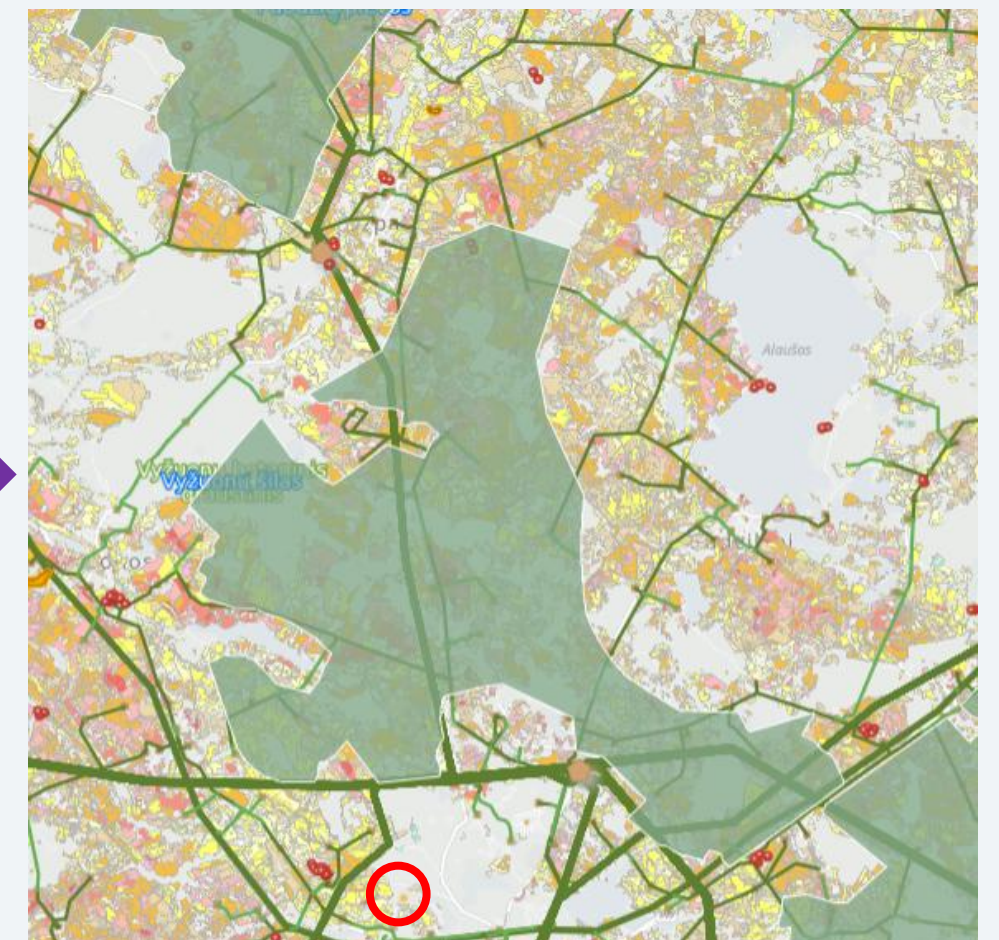
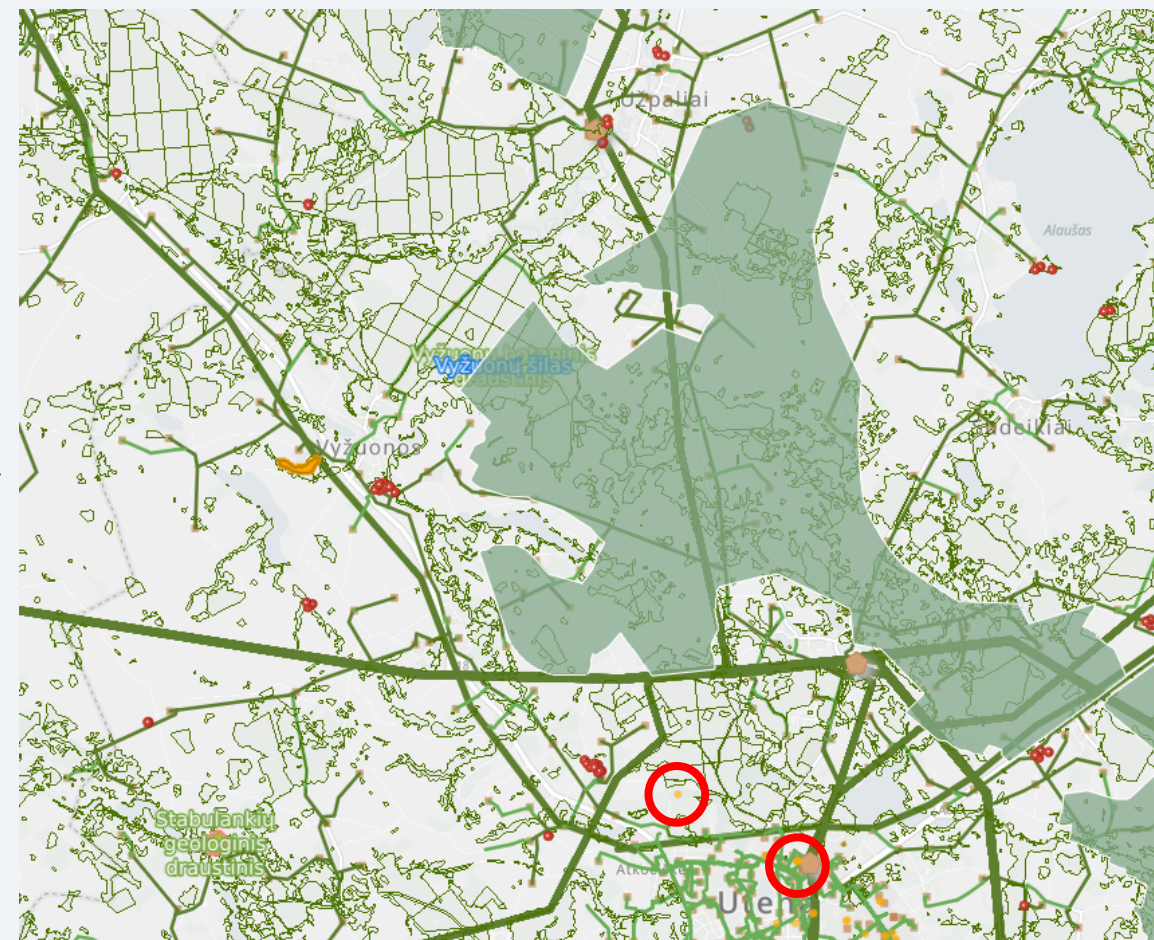
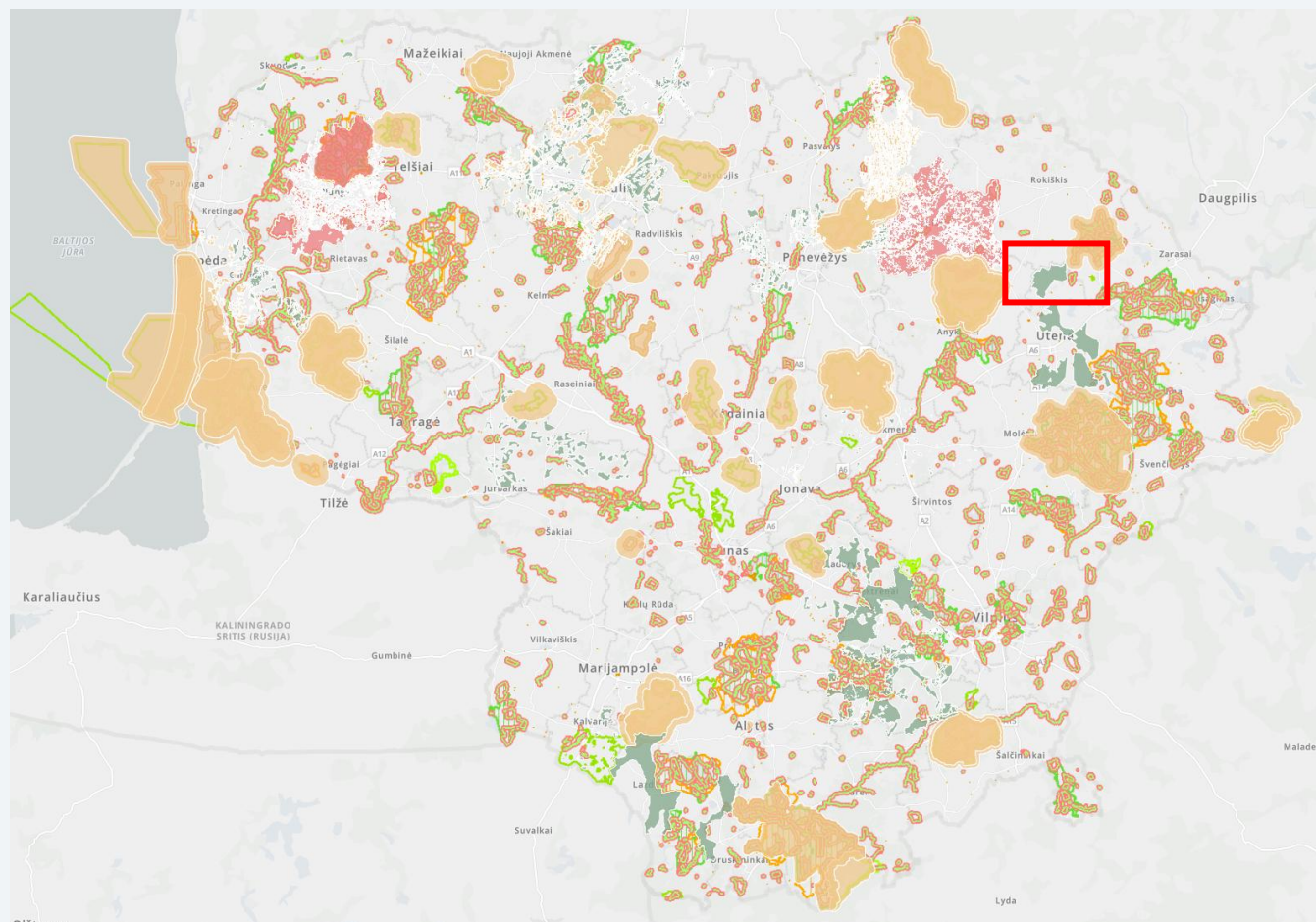
● galimos plėtros teritorijos ● ribotos plėtros teritorijos ● draudžiamos plėtros teritorijos

Ijungus visus sluoksnius matomas bendras vaizdas – kur **vėjo elektrinių plėtra galima** ar kur gali būti ribojimų. Kai kurie sluoksniai (pvz., miškų kadastro) šiuo masteliu nerodomi.

Priartinus teritoriją **galima įvertinti** konkrečius ribojimus ir **esamą infrastruktūrą**.

Detaliam vertinimui tikrinama papildoma svarbi informacija, pvz., saugomų rūšių duomenys (pvz., mažasis erelis rėksnys).

# GALIMYBĖS SAULĖS ELEKTRINIŲ PLĖTRAI



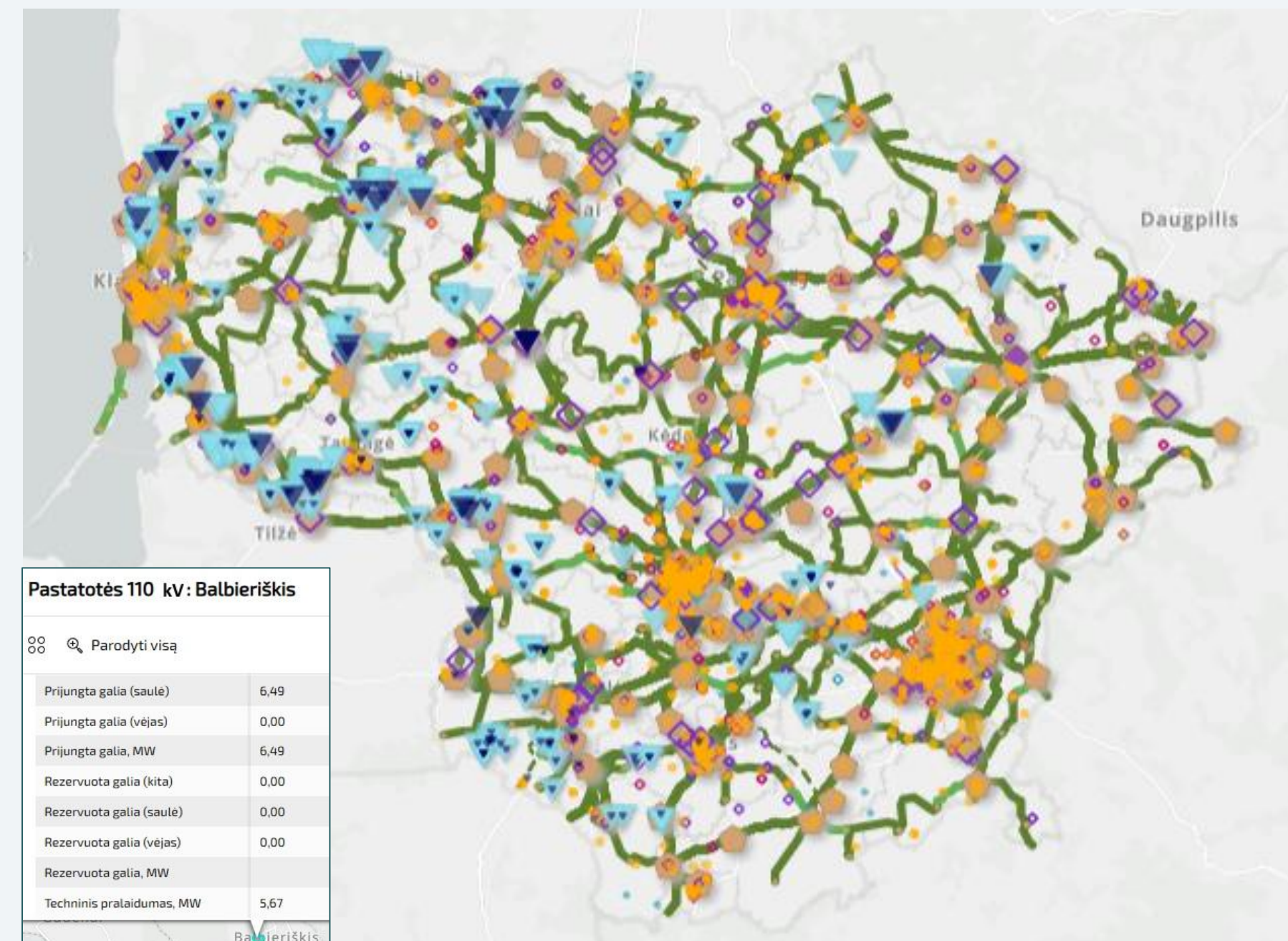
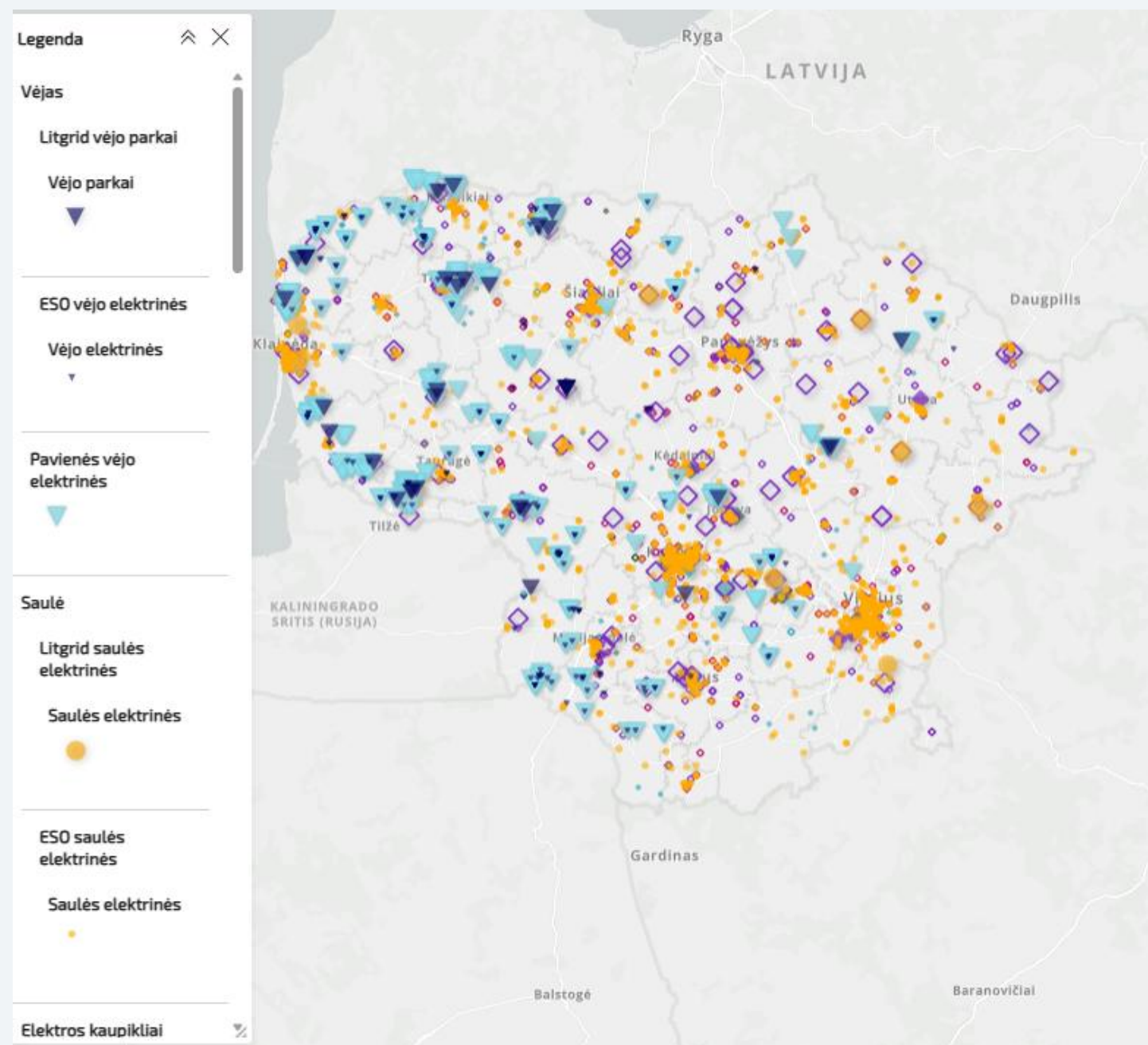
● galimos plėtros teritorijos ● ribotos plėtros teritorijos ● draudžiamos plėtros teritorijos

Įjungus visus sluoksnius matomas bendras vaizdas – kur saulės elektrinių plėtra galima ar kur gali būti ribojimų. Kai kurie sluoksniai (pvz., miškų kadastro) šiuo masteliu nerodomi.

Priartinus teritoriją galima įvertinti konkrečius ribojimus ir esamą infrastruktūrą.

Detaliam vertinimui tikrinama papildoma informacija – žemės našumo balai, leidžiantys įvertinti teritorijos derlingumą ir galimus plėtros apribojimus.

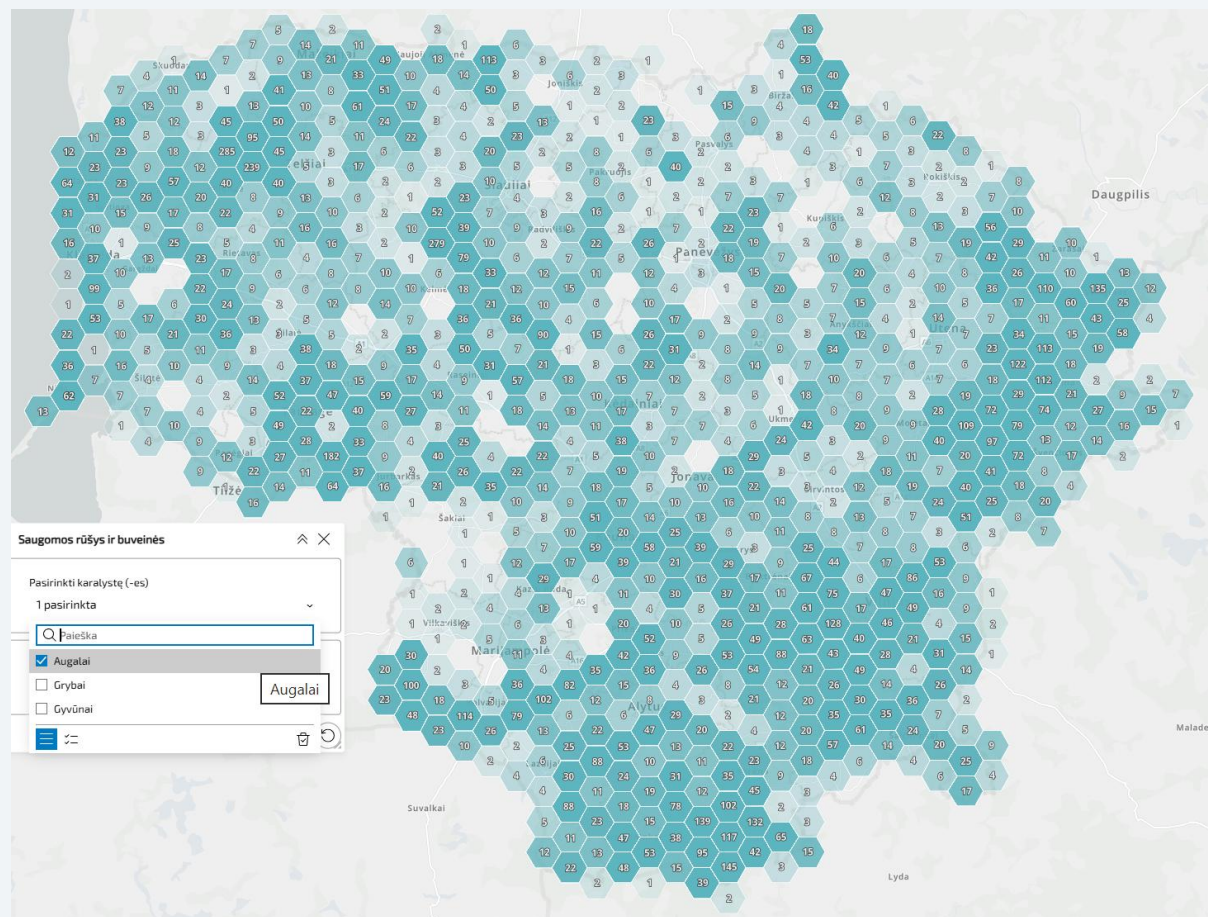
# ŽEMĖLAPYJE ATVAIZDUOJAMOS ESAMOS IR PLANUOJAMOS ELEKTRINĖS BEI TINKLŲ INFRASTRUKTŪRA



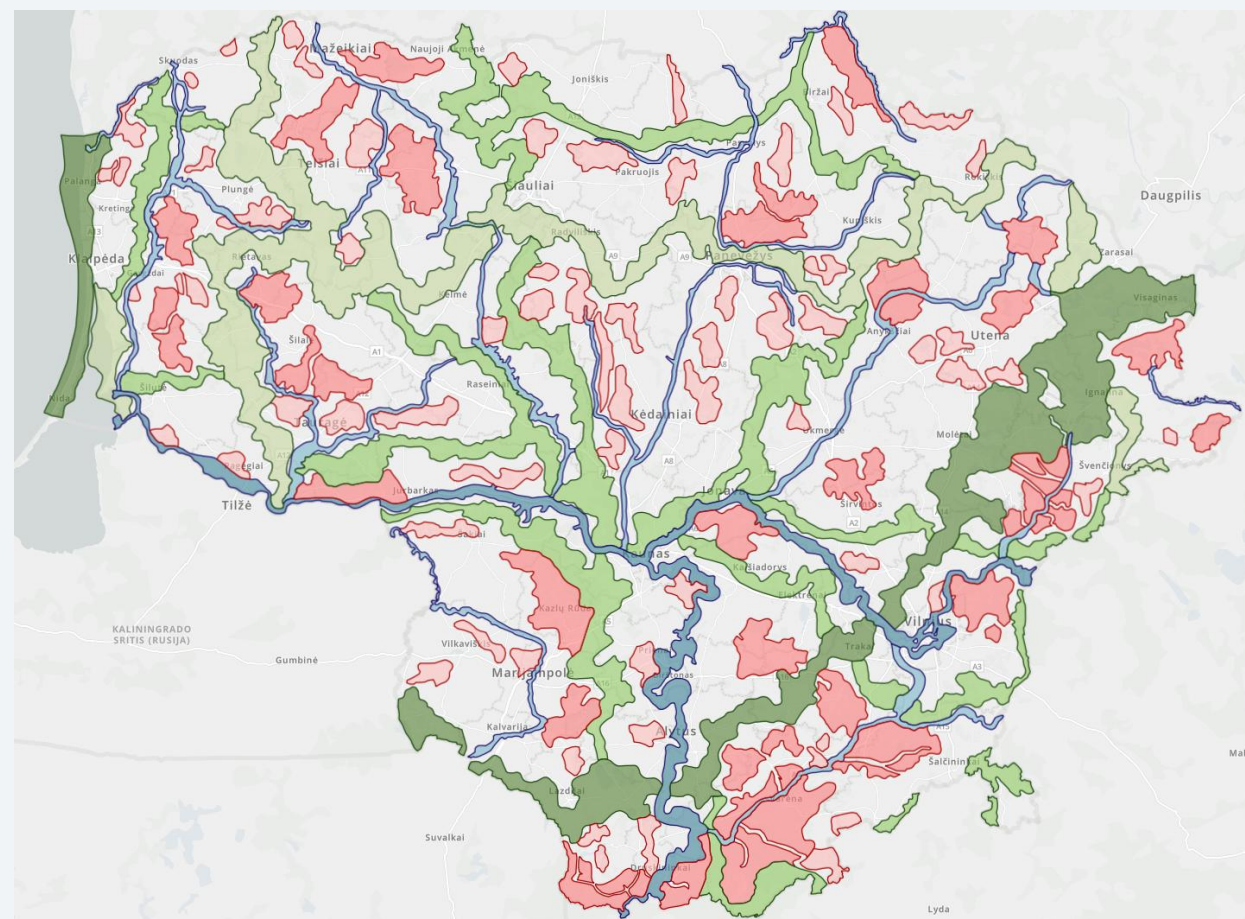
Žemėlapyje pateikiamos esamos ir planuojamos saulės, vėjo, atliekų, hidroelektrinės, biomasės, biodujų ir iškastinio kuro elektrinės, prijungtos prie perdavimo ir skirstomojo tinklo.

Taip pat rodoma elektros tinklų infrastruktūra, leidžianti įvertinti prijungimo galimybes ir tinklo pajėgumus.

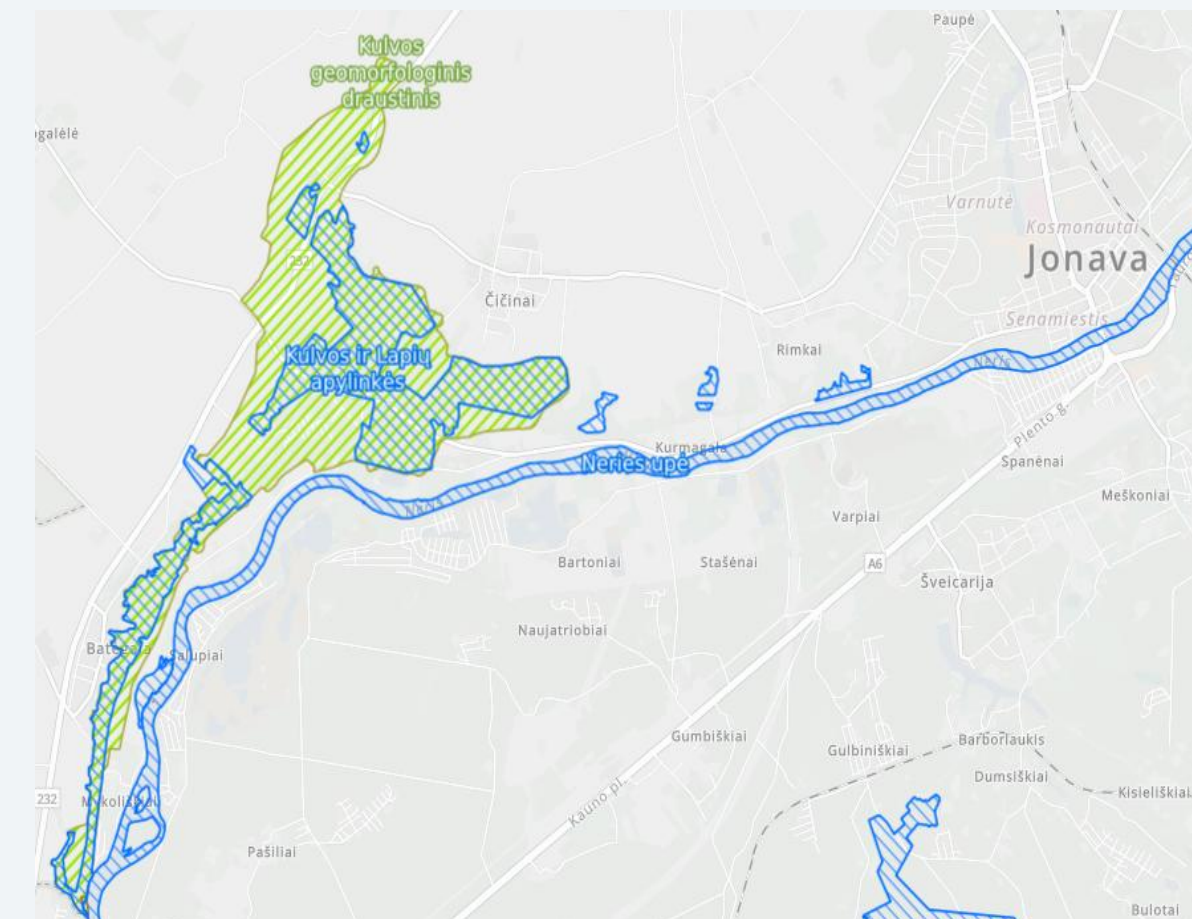
## Saugomų rūšių ir buveinių duomenys



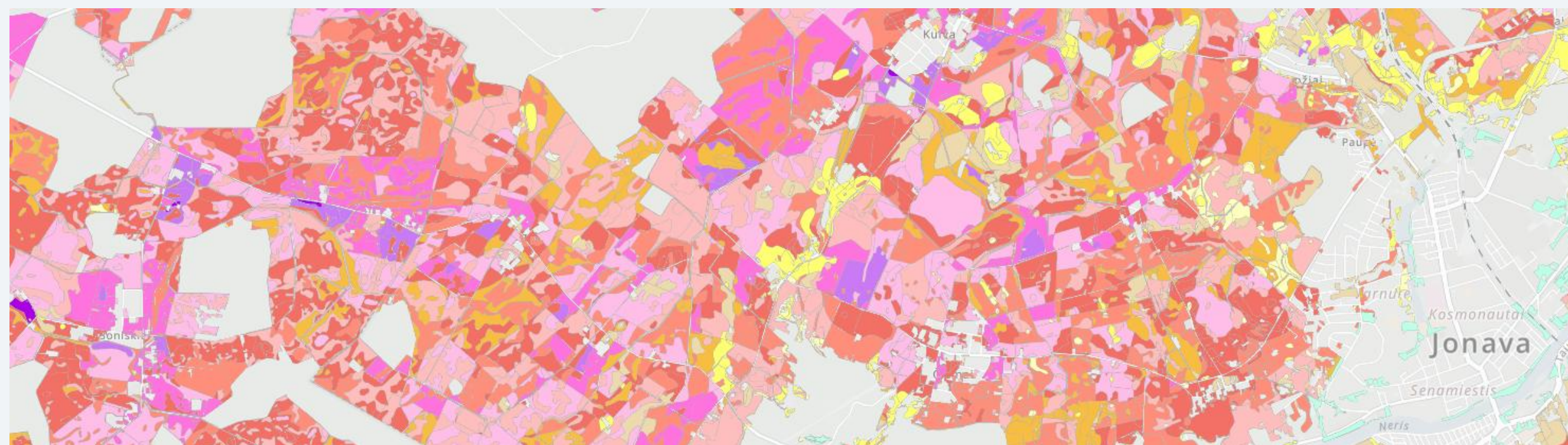
## Gamtinis karkasas



## Saugomos teritorijos



**Žemės našumo balai**  
*Sluoksnis rodomas tik nuo tam tikro mastelio.*



## AIE PLĖTROS GALIMYBIŲ ŽEMĖLAPIS



**Skenuokite QR  
koda ir  
užduokite  
rūpimą  
klausimą**

# PRANEŠIMAS

## Auganti vietinė elektros gamyba: energetinio savarankiškumo link

### Dovydas Balčiūnas

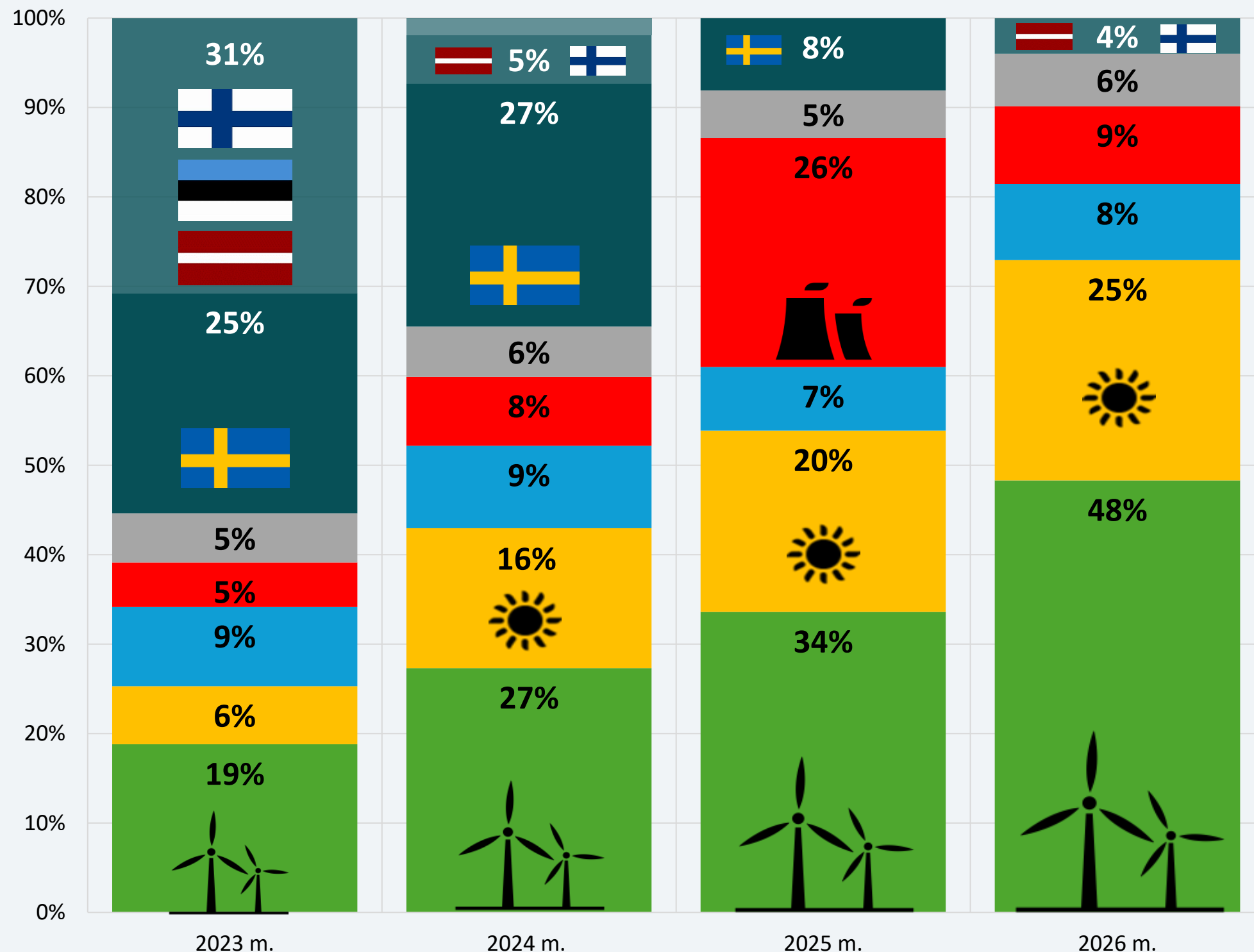
LEA Energetinio saugumo ir inovacijų centro vadovas

### Vytenis Gudelis

LEA Energetikos duomenų analizės centro duomenų analitikas

# PER ŠĮ PAVASARĮ VIETINĖS VĖJO IR SAULĖS ELEKTRINĖS PAGAMINO DAUGIAUSIAI VARTOJIMUI REIKALINGOS ELEKTROS ISTORIJOJE – 73 PROCENTUS

Lietuvos elektros energijos vartojimo šaltiniai (100 proc.) pavasario mėnesiais

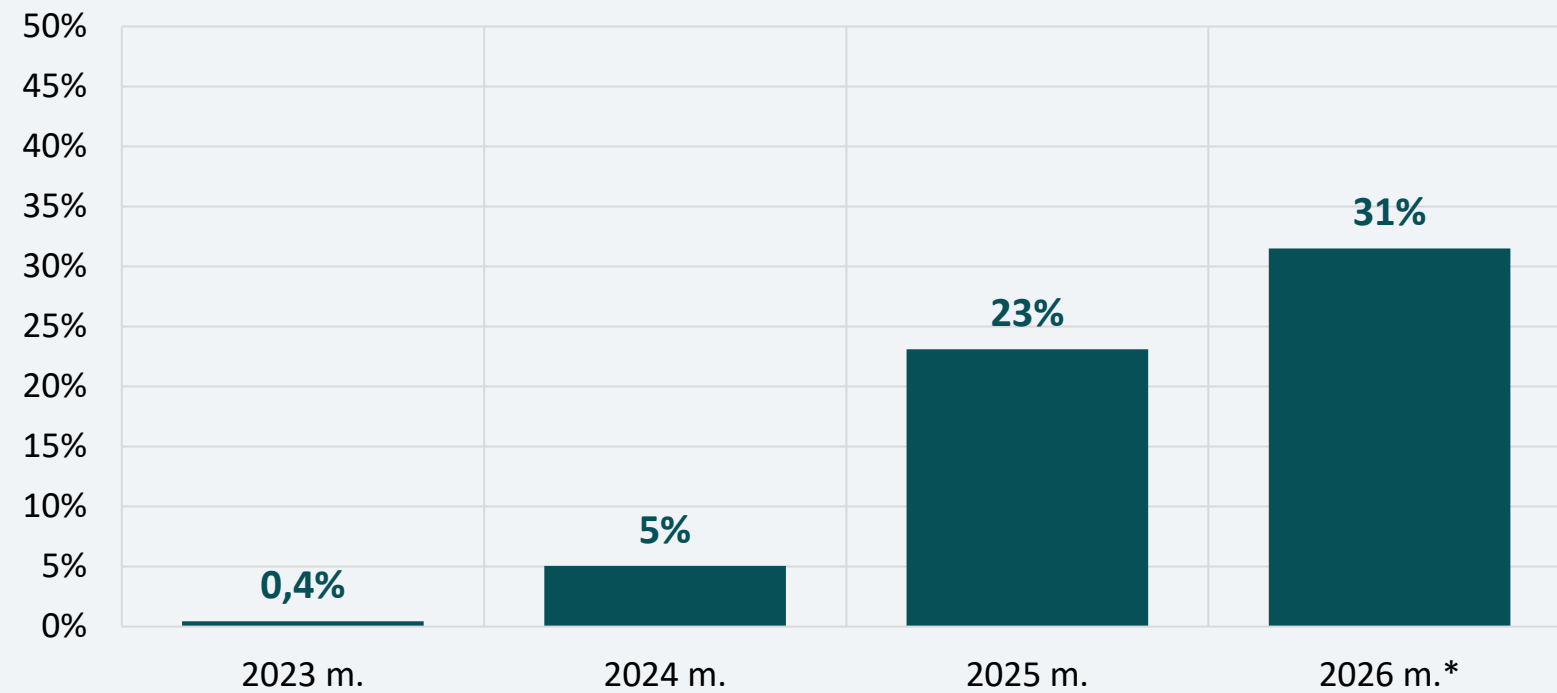


- Per 2026 m. pavasario mėnesius vėjo elektrinės pagamino beveik pusę vartojimui reikalingos elektros – 48 procentus. Jų generacija auga kasmet: 2023 m. pavasarį vėjo elektrinės patenkino 19 proc. vartojimo poreikio, 2024 m. – 27 proc., 2025 m. – 34 procentus.
- Šiomet pavasarį tik apie 4 proc. vartojimui reikalingos elektros buvo importuota. Elektra importuota tik per Lietuvos–Latvijos jungtis. Pernai tokiu pačiu metu importas siekė 8 proc., viskas importuota per Lietuvos–Švedijos jungtį. 2024 m. – 34 proc., o 2023 m. importuota daugiau nei pusė (apie 56 proc.) vartojimui reikalingos elektros energijos.
- Didesnė vietinė gamyba vėjo ir saulės elektrinėse didina Lietuvos energetinę nepriklausomybę, stiprina energetinį savarankiškumą. Tačiau elektros sistema išlieka priklausoma nuo oro sąlygų ir regioninės rinkos – kai atsinaujinančiais ištekliais paremta elektros gamyba sumažėja, svarbų vaidmenį atlieka importas ir brangesnė, naudojant iškastinį kurą gaminama elektra.

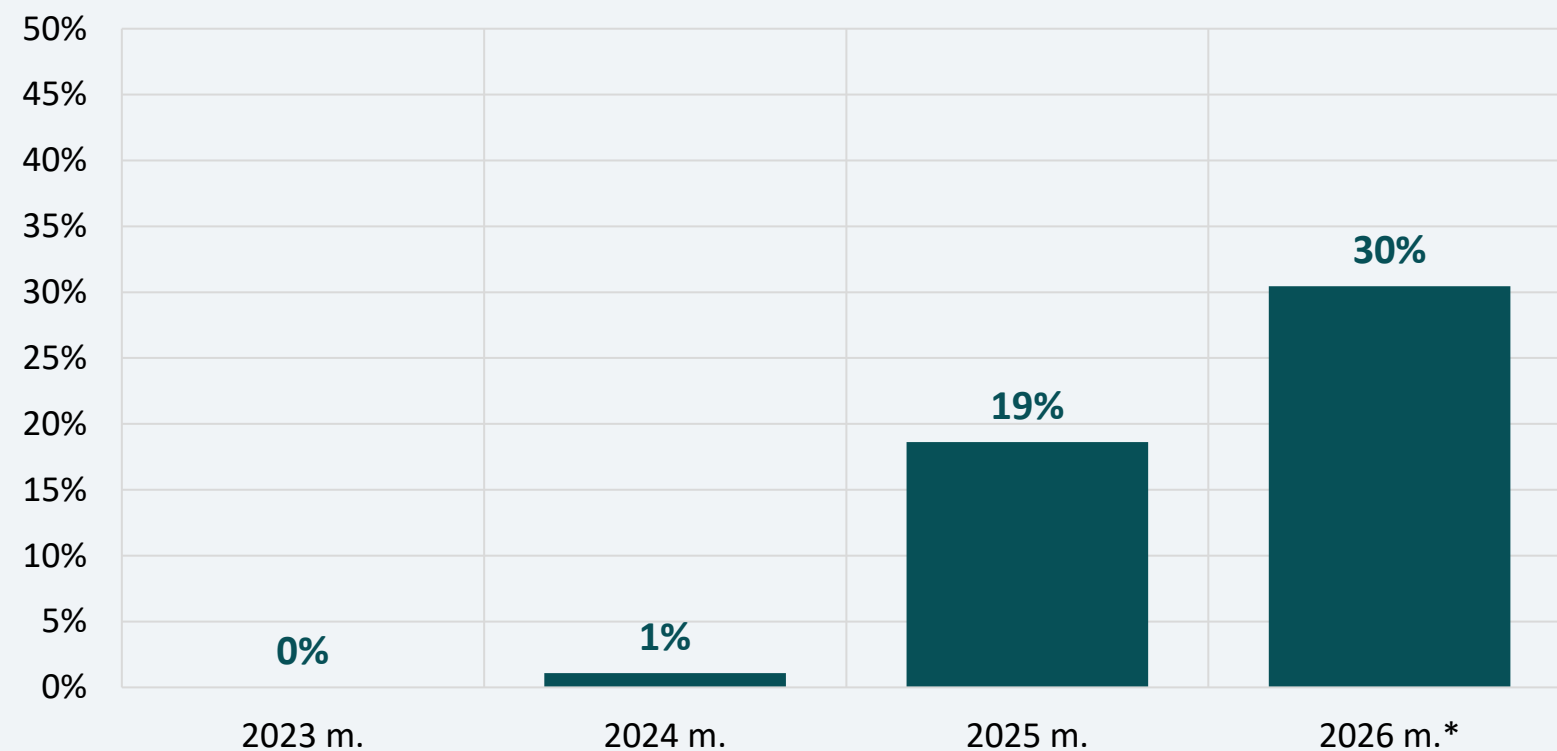
■ Importas iš Lenkijos   
 ■ Importas iš Latvijos   
 ■ Importas iš Švedijos   
 ■ Kitos elektrinės  
■ Šiluminės elektrinės   
 ■ Hidro elektrinės   
 ■ Saulės elektrinės   
 ■ Vėjo elektrinės

# PIRMAJĄ KARTĄ NUO 2009 M. PER MĖNESĮ PASIGAMINOME DAUGIAU ELEKTROS NEI SUVARTOJOME

Valandų skaičiaus dalis, kai nacionalinė generacija viršijo vartojimą



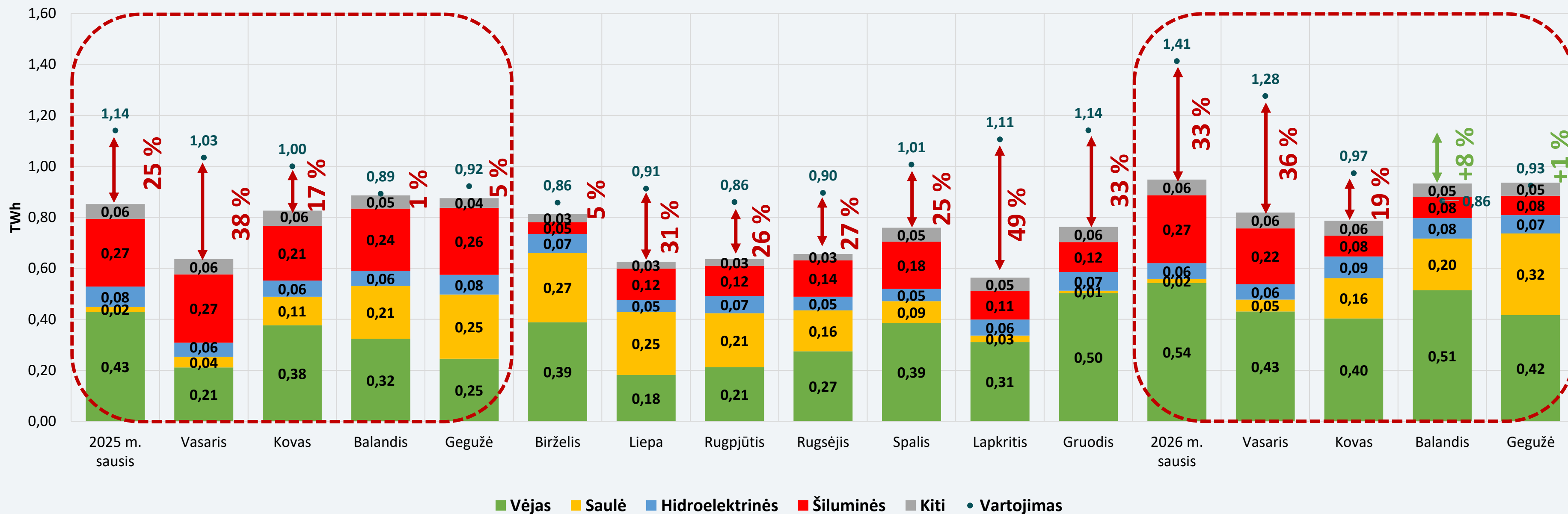
Parų skaičiaus dalis, kai nacionalinė generacija viršijo vartojimą



- **2026 m. balandis ir gegužė buvo istoriniai – tai pirmieji mėnesiai nuo Ignalinos AE uždarymo, kai šalyje per mėnesį pasigaminome daugiau elektros energijos nei suvartojome.**
- Rekordus fiksuojame jau kelinti metai iš eilės:
  - ⌘ 2023 m. liepos 3 dieną 14–15 val. buvo fiksuota pirmoji valanda, kai šalyje pasigaminome daugiau elektros nei suvartojome.
  - ⌘ 2024 m. kovo 11 d. – pirmoji para.
  - ⌘ 2025 m. kovo 17–24 d. – pirmoji savaitė.
  - ⌘ 2026 m. balandį – pirmasis mėnuo, kai pasigaminome vietinės elektros daugiau nei suvartojome.
- **2027 m. ar 2028 m. galime tikėtis pirmųjų metų, kai visų metų balanse bus daugiau elektros energijos vietoje pagaminta nei suvartota.**

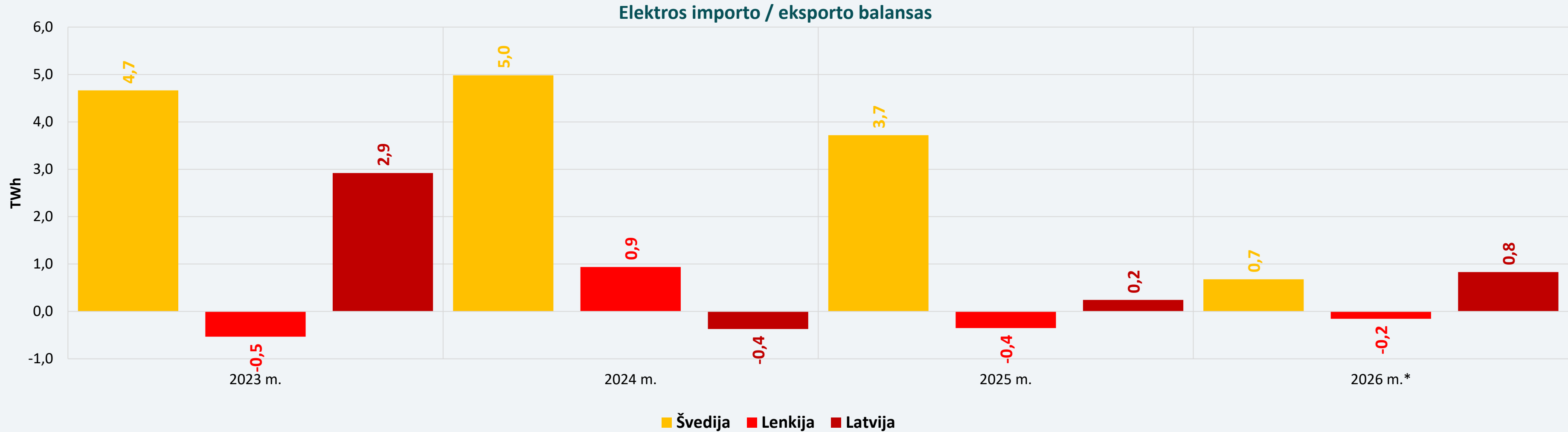
# ITIN ŠALTA PRAĖJUSI ŽIEMA DIDINO ELEKTROS ENERGIJOS VARTOJIMĄ IR KAINAS

Nacionalinė generacija ir vartojimas



- Nors pasiekiami vis nauji nacionalinės elektros gamybos rekordai, AEI ir kaupimo technologijų plėtra turi vykti toliau: **per pirmuosius 2026 m. penkis mėnesius vidutiniškai pasigaminome 81,1 proc. vartojimui reikalingos elektros, kai 2025 m. tuo pačiu metu – 82,6 procento.** Bendrą mažėjimą šiais metais lėmė dėl itin šaltų orų žiemą išaugęs elektros vartojimas, mažesnė elektros gamyba šiluminėse elektrinėse.
- Žiema turėjo įtakos ir tam, kad didmeninės elektros kainos šių metų pirmuosius penkis mėnesius siekė 105,5 Eur/MWh – buvo 12 proc. didesnės nei pernai tuo pačiu metu (94,2 Eur/MWh). Vertinant tik pavasario mėnesius, **šiemet vidutinė pavasario elektros kaina siekė 74,4 Eur/MWh ir buvo apie 5 proc. mažesnė nei pernai pavasarį (78,1 Eur/MWh).**

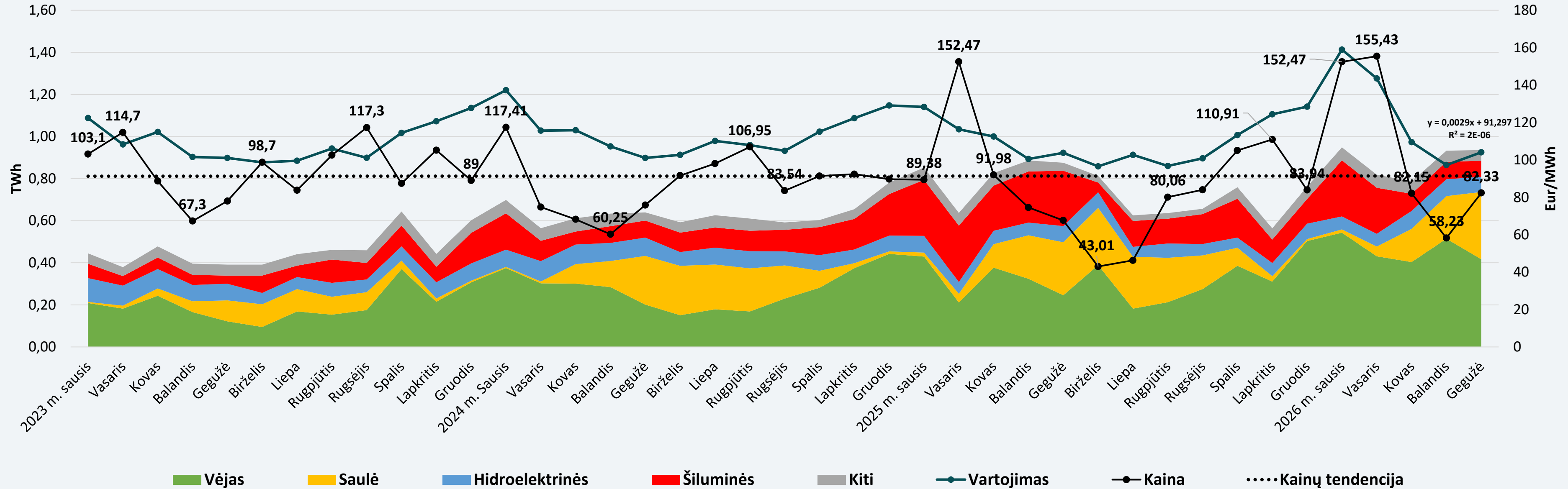
# 2026 M. DAUGIAUSIAI ELEKTROS KOL KAS IMPORTAVOME PER LIETUVOS–LATVIJOS JUNGTIŠ – PIRMAJ KARTJ NUO 2021 M.



- **Auganti vietinė nacionalinė generacija mažina importuojamos elektros energijos poreikj** – per penkis šių metų mėnesius importo / eksporto balanse importavome apie 1,5 TWh elektros energijos pro Lietuvos–Latvijos (0,8 TWh) ir Lietuvos–Švedijos (0,7 TWh) jungtis. Tuo tarpu pernai atitinkamu laikotarpiu Lietuvos–Švedijos jungtimi buvo importuota apie 1,7 TWh elektros energijos, o kitomis jungtimis importo / eksporto balanse vyravo eksportas.
- Savaitiniai elektros balanso duomenys rodo, kad **nuo 2026 m. kovo vidurio Lietuva per Lietuvos–Švedijos jungtj dažniau yra elektros energijos eksportuotoja nei importuotoja**. Tai reikšmingas pokytis, nes istoriškai ši jungtis buvo viena pagrindinių elektros importo į Lietuvą krypčių.

# ILGALAIKĖJE PERSPEKTYVOJE KAINŲ LYGIS IŠLIEKA STABILUS – APIE 91 EUR/MWh, NEPAISANT DIDESNIŲ KAINŲ SVYRAVIMŲ

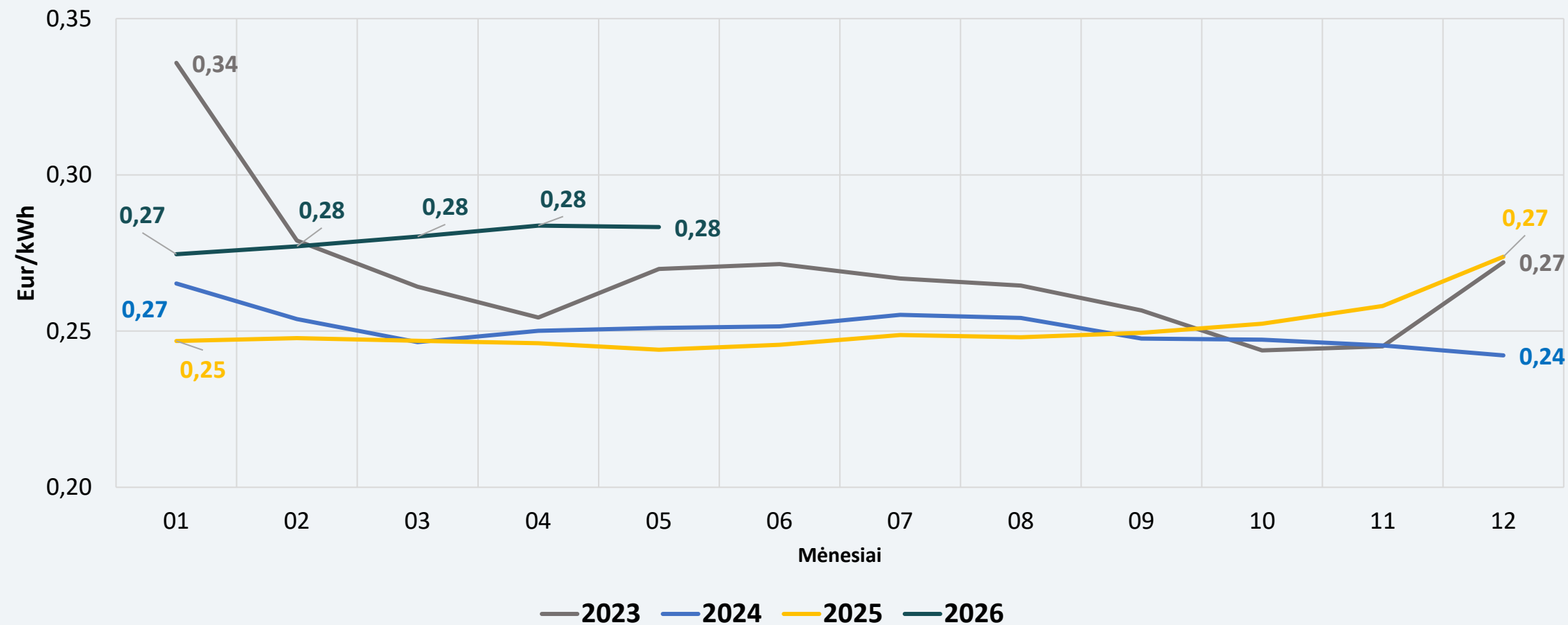
Nacionalinė generacija, vartojimas ir didmeninės elektros kainos



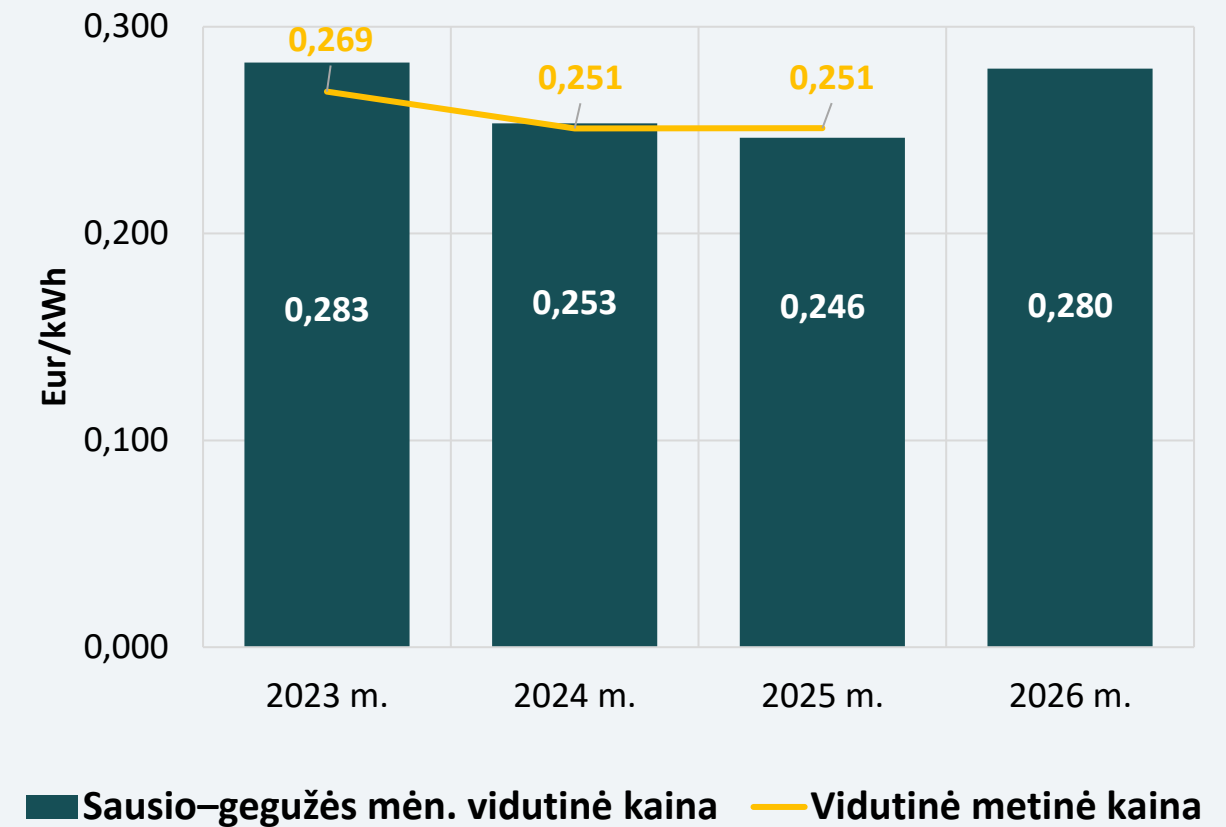
- Lietuvoje augant vietei elektros energijos gamybai iš AEI ir mažėjant importo poreikiui, didmeninės elektros energijos kainos vis tiek išlieka jautrios gamybos ir vartojimo balansui. Kainų svyravimams įtakos turi tiek dar nepakankama kaupimo technologijų ir kitų lankstumo priemonių plėtra, tiek nuo oro sąlygų priklausanti AEI gamyba. **Panašios tendencijos matomos ir kitose Baltijos jūros regiono valstybėse.**
- Tačiau nepaisant svyravimų, kainų lygis ilgalaikėje perspektyvoje išlieka tolygus. Ilgametė duomenų analizė rodo, kad nuo 2023 m. pradžios **didmeninių elektros kainų lygis Lietuvoje – 91 Eur/MWh**. Pagal naujausius ateities sandorius prognozuojama, kad likusius šių metų mėnesius Lietuvos vidutinė didmeninė kaina taip pat gali siekti apie 90 Eur/MWh, o kainos gali svyruoti 75–105 Eur/MWh ribose.

# NEPRIKLAUSOMŲ TIEKĖJŲ SIŪLOMŲ FIKSUOTOS ELEKTROS KAINOS PLANŲ TARIFŲ AUGIMAS 2026 M. PRADŽIOJE ATSPINDI VALSTYBĖS REGULIUOJAMOS DALIES IR DIDMENINIŲ KAINŲ AUGIMO TENDENCIJAS

24 mėn. fiksuotos kainos planų vidutinė mėnesio 1 kWh kaina



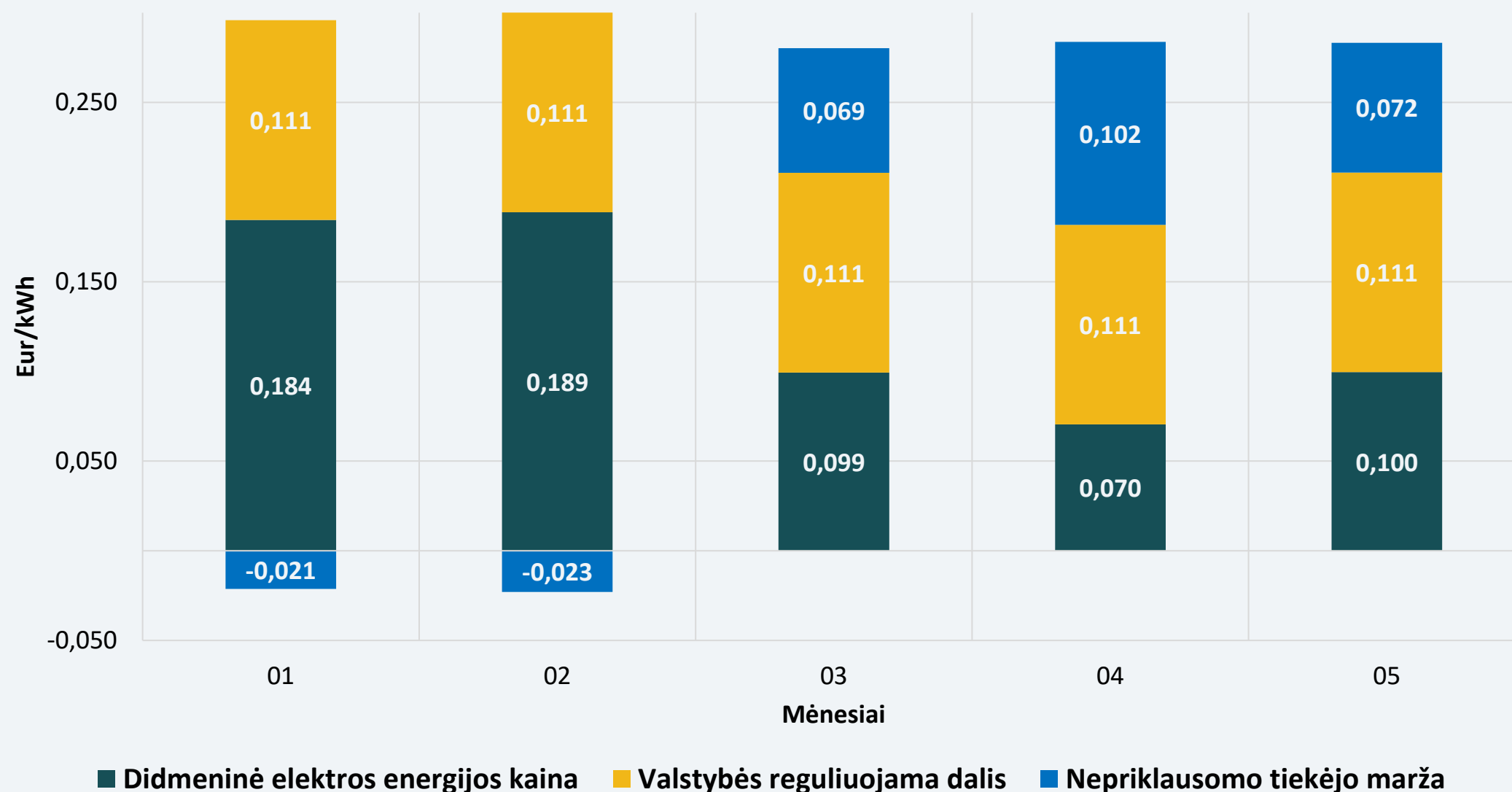
Fiksuotos kainos planų vidutinės 1 kWh kainos



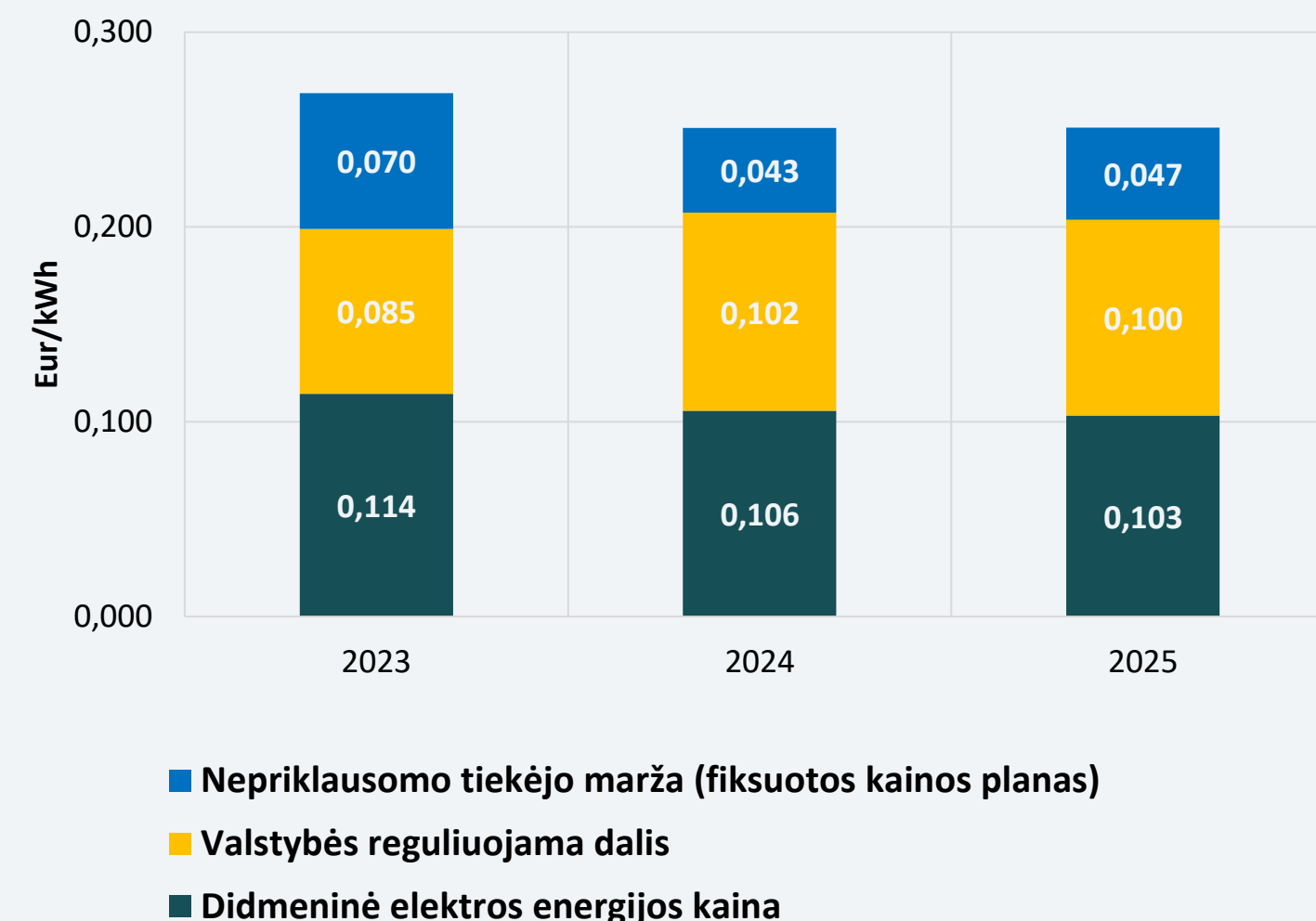
- Fiksuotos elektros kainos planų 1 kWh kainos pabrangimą 2026 m. pirmojoje pusėje lėmė valstybės reguliuojamos kainos dalies padidėjimas (0,011 Eur/kWh), kai kurių nepriklausomų tiekėjų padidinti mėnesio abonentiniai mokėjimai (nuo 2–3 Eur iki 3–5 Eur per mėn.).
- 2026 m. I–II ketv. siūlomų planų elektros 1 kWh kainos vidurkis sudaro 0,27–0,28 Eur/kWh – tęsiasi kainų augimo tendencija, prasidėjusi 2025 m., kai vidutinė siūlomų planų 1 kWh kaina metų pradžioje buvo 0,25 Eur/kWh, o metų pabaigoje – 0,27 Eur/kWh. 2024 m. nepriklausomų tiekėjų siūlomų planų 1 kWh kaina sumažėjo nuo 0,27 Eur/kWh (metų pradžioje) iki 0,24 Eur/kWh (metų pabaigoje) – kainos mažėjimo tendencija.

# FIKSUOTOS ELEKTROS KAINOS PLANŲ VIDUTINĖS TIEKĖJŲ MARŽOS 2024–2026 M. KITO NEŽYMIAI

Fiksuotos kainos planų struktūra 2026 m.



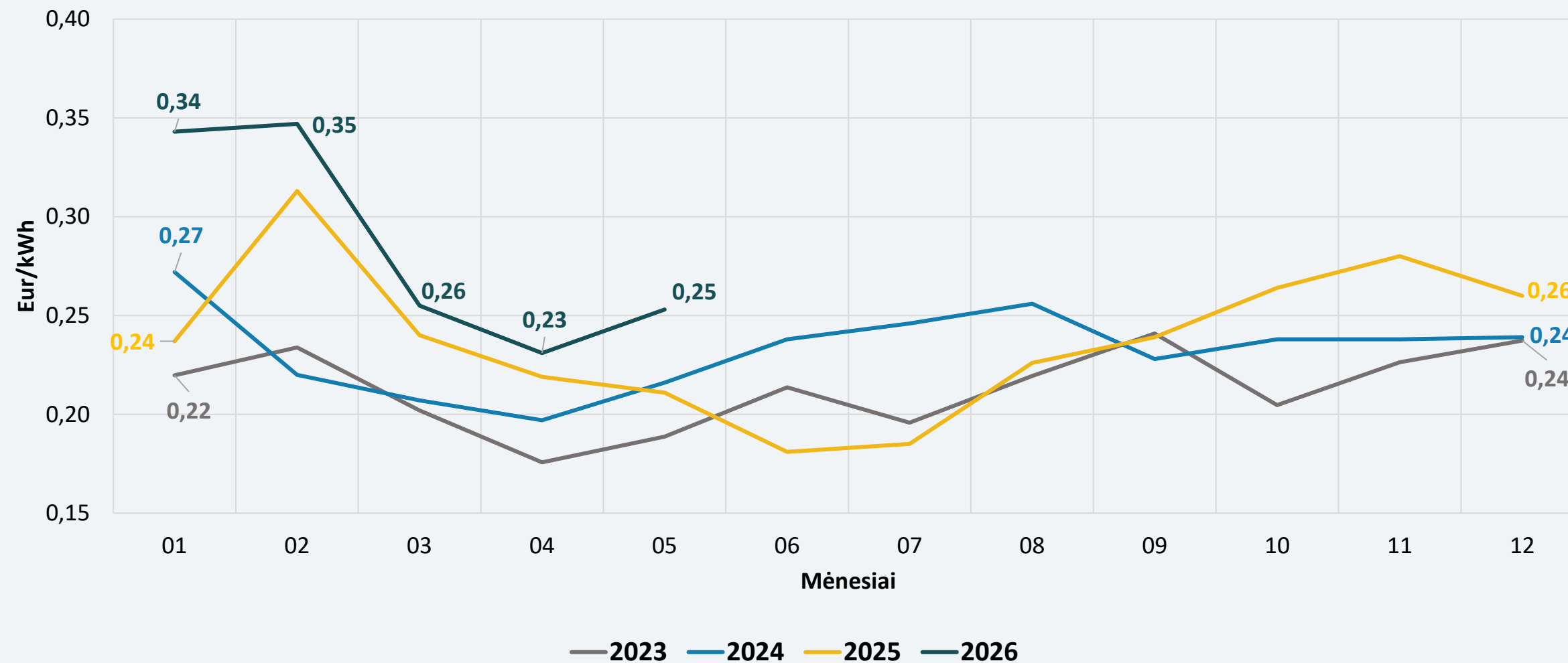
Fiksuotos kainos planų 1 kWh kainos struktūra 2023–2025 m.



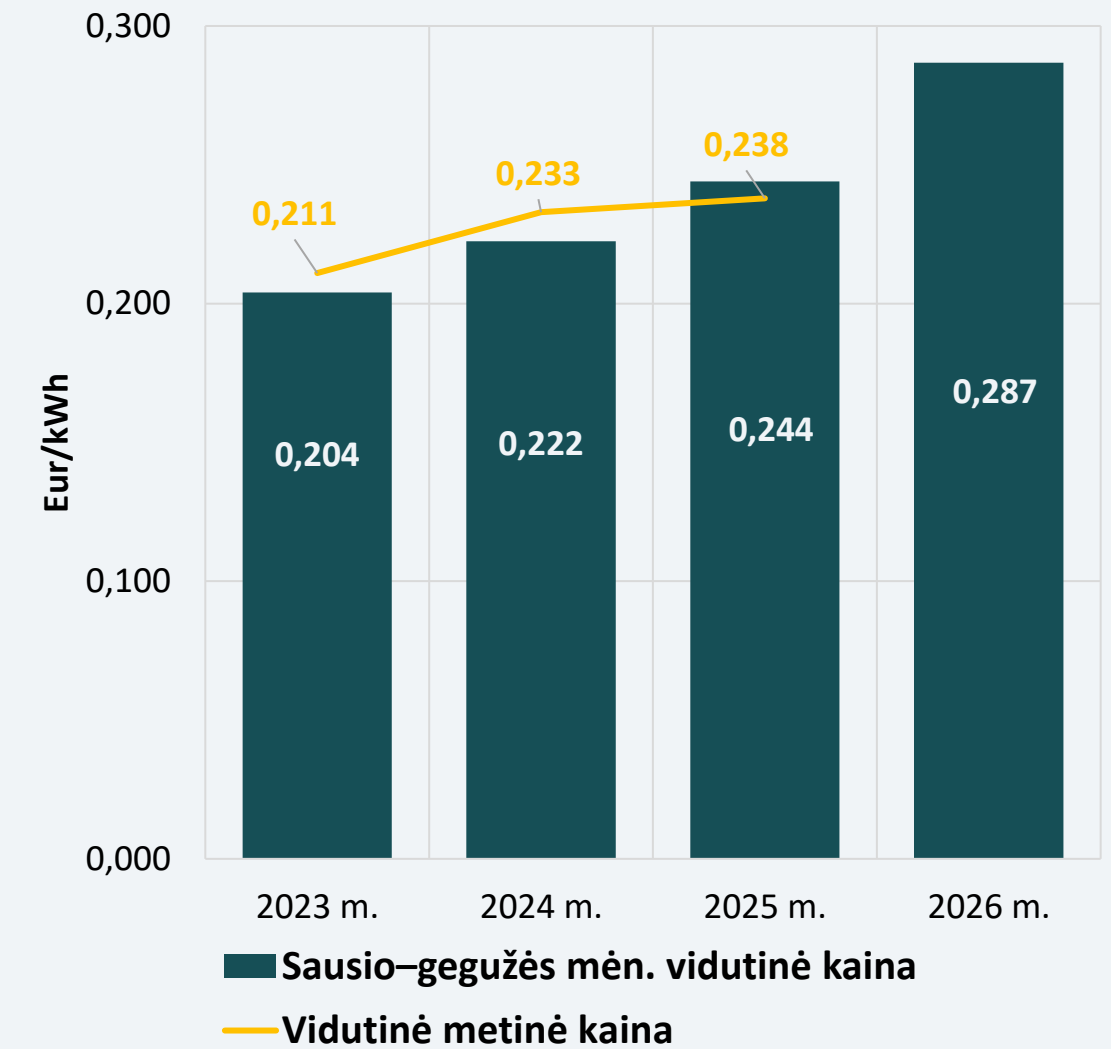
- Valstybės reguliuojamos elektros kainos dalies (persiuntimo paslaugos) kaina padidėjo nuo 0,085 Eur/kWh (2023 m.) iki 0,111 Eur/kWh (2026 m.), arba 30,6 procento.
- 2026 m. pirmojoje pusėje nepriklausomų tiekėjų vidutinė marža sudarė 0,040 Eur/kWh ir yra mažesnė už 2023–2025 m. tiekėjų vidutines maržas, kurios sudarė 0,043–0,070 Eur/kWh.
- Pastaba. Atsižvelgiant į tai, kad fiksuotos kainos planų siūlomos 1 kWh kainos kinta mažesniais tempais nei didmeninės elektros energijos kainos, kai kuriais laikotarpiais, kai didmeninės kainos smarkiai padidėja, nepriklausomų tiekėjų maržos gali būti neigiamos.

# NEPRIKLAUSOMŲ TIEKĖJŲ SIŪLOMI NEFIKSUOTOS ELEKTROS KAINOS PLANŲ VIDUTINIAI TARIFAI 2026 M. PADIDĖJO DĖL ŽIEMĄ IŠAUGUSIŲ ELEKTROS ENERGIJOS DIDMENINIŲ KAINŲ

Nefiksuotos kainos planų vidutinė mėnesio 1 kWh kaina



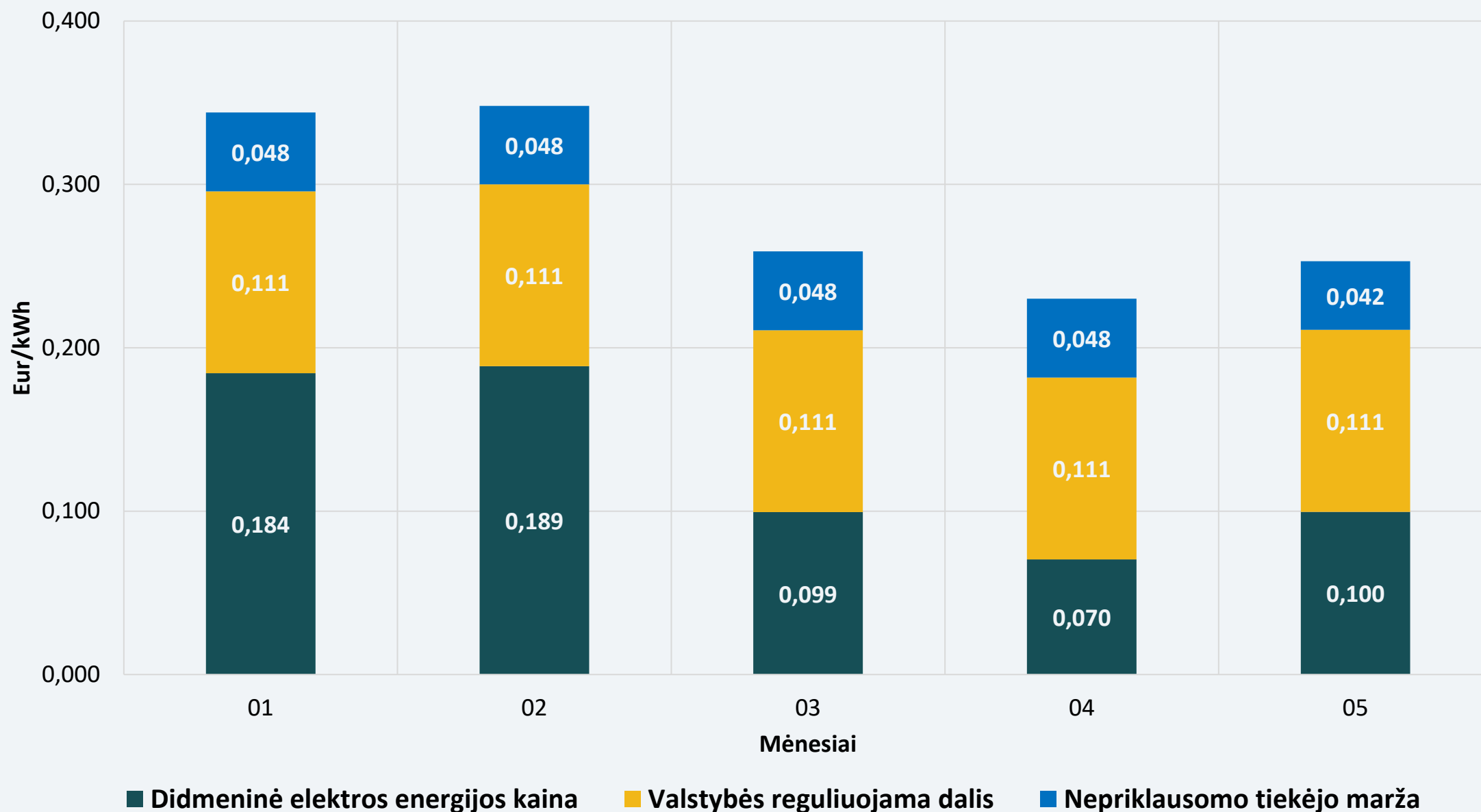
Fiksuotos kainos planų vidutinės 1 kWh kainos



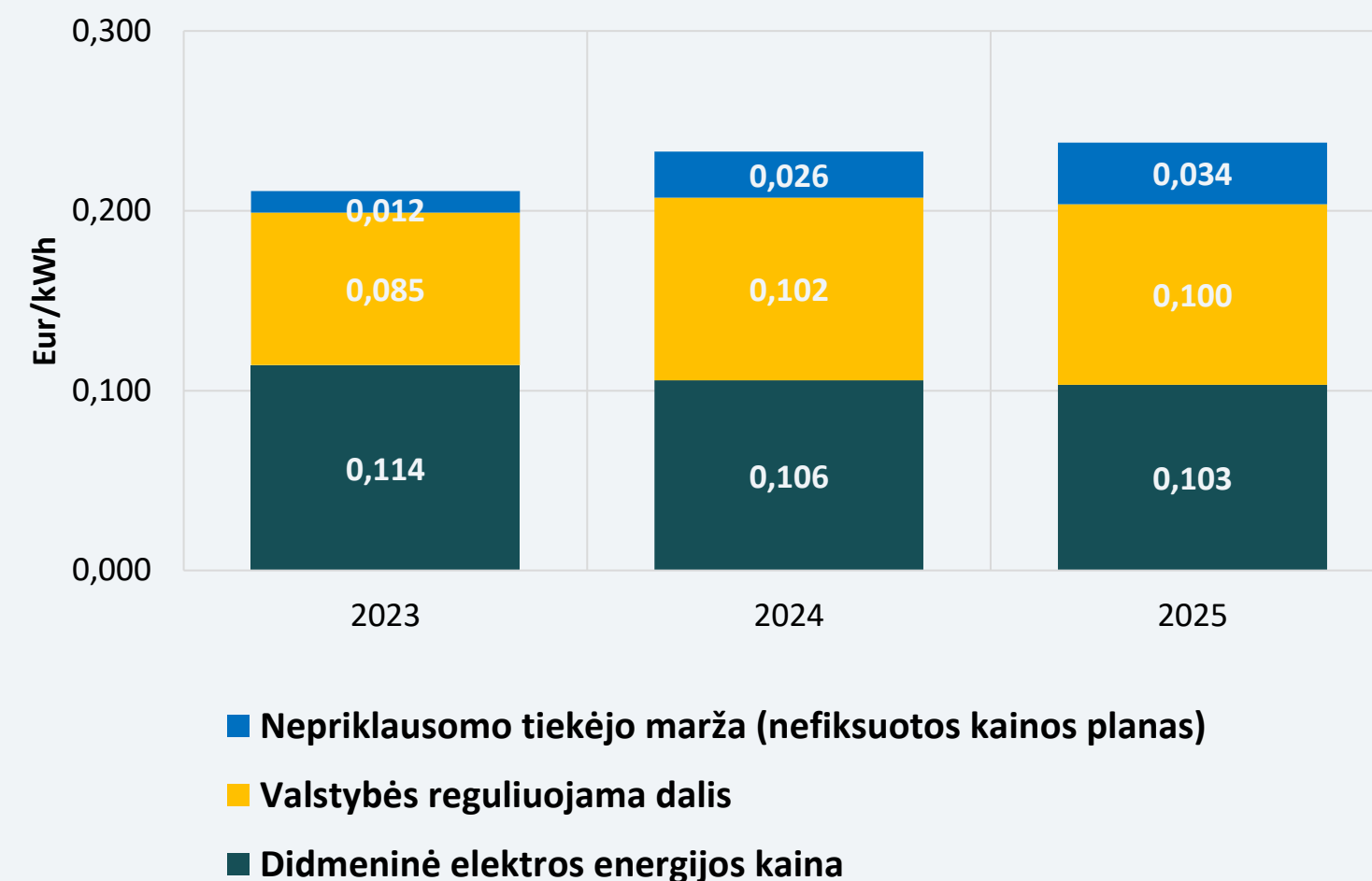
- Nefiksuotos elektros kainos planų vidutinės 1 kWh kainos didėjimą 2026 m. pradžioje lėmė padidėjusi didmeninė elektros energijos kaina sausio–vasario mėnesiais (0,152–0,155 Eur/kWh be PVM) bei valstybės reguliuojamos elektros kainos dalies padidėjimas (nuo 0,100 Eur/kWh iki 0,111 Eur/kWh).
- Siūlomų nefiksuotos elektros kainos planų vidutiniai tarifai 2024 m. ir 2025 m. buvo panašūs, tačiau didesni už 2023 m. vidutinį tarifą dėl tiekėjų maržos didėjimo (iki 2024 m. tiekėjų marža buvo iki 0,02 Eur/kWh, vėliau 0,02–0,03 Eur/kWh) ir įvesto mėnesio abonentinio mokėjimo (2024 m. abonentinio mokėjimo įtaka siūlomai 1 kWh kainai sudarė 0,004–0,008 Eur/kWh, 2025 m. – 0,010–0,015 Eur/kWh, 2026 m. – 0,015–0,017 Eur/kWh).

# 2026 M. SAUSIO–GEGUŽĖS MĖN. NEFIKSUOTOS ELEKTROSKAINOS PLANŲ 1 kWh KAINŲ POKYČIUS LĖMĖ VALSTYBĖS REGULIUOJAMOS KAINOS DALIES IR TIEKĖJŲ MARŽOS PADIDĖJIMAS

Nefiksuotos kainos planų struktūra 2026 m.



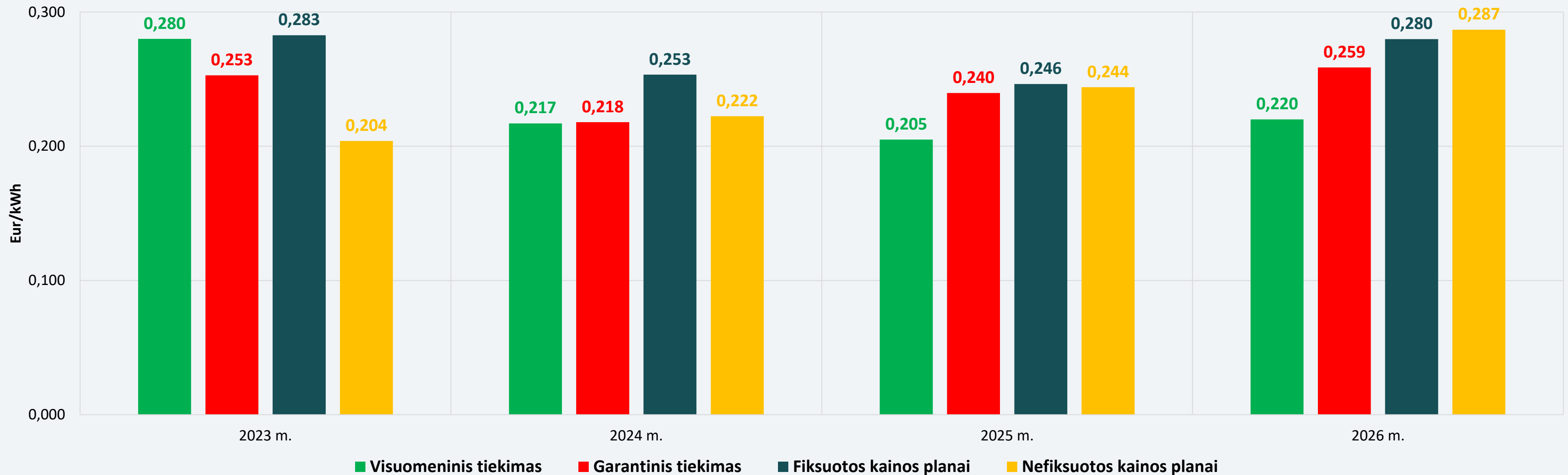
Nefiksuotos kainos planų 1 kWh kainos struktūra 2023–2025 m.



- Valstybės reguliuojamos elektros kainos dalies (persiuntimo paslaugos) kaina padidėjo nuo 0,085 Eur/kWh (2024 m.) iki 0,111 Eur/kWh (2026 m.), arba 30,6 procento.
- Nepriklausomų tiekėjų nefiksuotos elektros kainos planų vidutinė marža padidėjo nuo 0,012 Eur/kWh (2023 m.) iki 0,034 Eur/kWh (2025 m.) ir 0,047 Eur/kWh (2026 m. sausio–gegužės mėn.).

# 2026 M. SAUSIO–GEGUŽĖS MĖN. DAUGIAUSIAI PADIDĖJO NEFIKSUOTOS KAINOS PLANŲ 1kWh KAINA

Sausio–gegužės mėn. vidutinės 1 kWh kainos



- Vertinant 2023–2026 m. sausio–gegužės mėn. vidutines 1 kWh kainas, pigiausi buvo visuomeninio tiekimo (0,231 Eur/kWh) ir nefiksuotos kainos planai (0,239 Eur/kWh). Šiame laikotarpyje siūlomų fiksuotos kainos planų 1 kWh kaina buvo didžiausia 0,266 Eur/kWh. 2023–2026 m. sausio–gegužės mėn. vidutinė garantinio tiekimo kaina sudarė 0,242 Eur/kWh.
- 2026 m. sausio–gegužės mėn. vidutines kainas, palyginti su to paties laikotarpio 2025 m. kainomis, visuomeninio tiekimo 1 kWh kaina padidėjo 7,3 proc., garantinio tiekimo – 8 proc., fiksuotos kainos planų – 13,6 proc., nefiksuotos kainos planų – 17,5 procento.



**Skenuokite QR  
koda ir  
užduokite  
rūpimą  
klausimą**

# PRANEŠIMAS

## Energetikos bendrijų veiklos sąlygos: kokie reikalavimai?

**Vytautas Abrutis**

LEA Klimato kaitos valdymo centro duomenų analitikas



# ENERGETIKOS BENDRIJOS – SKATINAMOS VALSTYBĖS JUNGIA BENDRUOMENES, KURIA NAUDA

## Energetikos bendrijos (AIEB ir PEB):

- sutelkia visuomenines, verslo ir gyventojų iniciatyvas AEI energetikos srityje;
- gamina „žaliąją“ elektrą bendrijos nariams;
- didina visuomenės pritarimą AEI projektams;
- palengvina privačių investicijų pritraukimą AEI naudojimo plėtrai

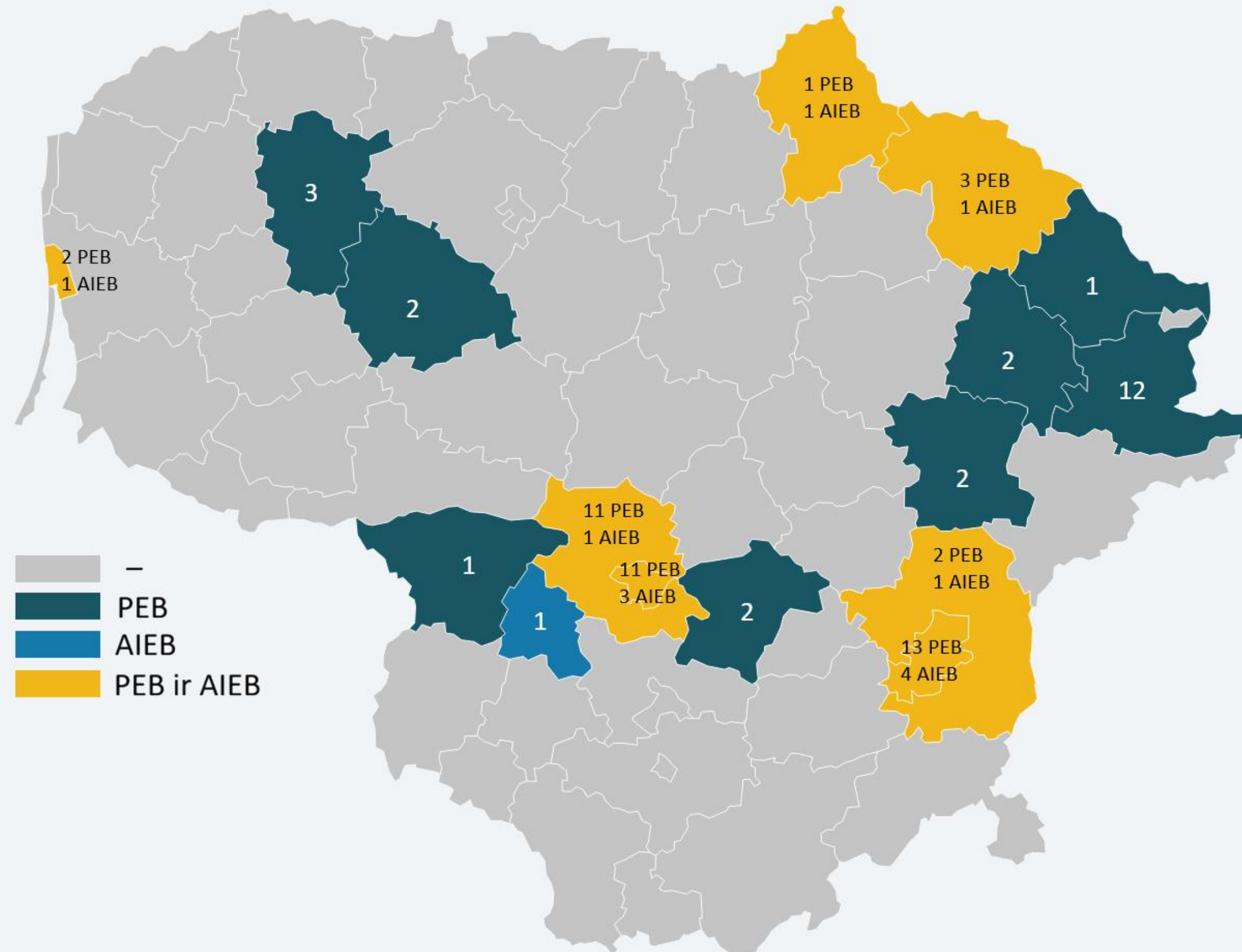
Paskatinimas norintiems, galintiems bet stokojantiems laiko / žinių

Galimybė pasinaudoti valstybės teikiamu finansavimu

EB gali būti skirtos mažinti energetiniam skurdui

Priemonė sumažinti sąskaitas už elektrą

# ENERGETIKOS BENDRIJŲ PLĖTRA VYKSTA NUO 2023 METŲ – ŠIUO METU LIETUVOJE YRA 67 PEB IR 14 AIEB



# PILIEČIŲ ENERGETIKOS BENDRIJOMS IŠKELTA MAŽIAU SĄLYGŲ

	Atsinaujinančių išteklių energijos bendrija (AIEB)	Piliečių energetikos bendrija (PEB)
Veikloje dalyvauja	Fiziniai asmenys ir juridiniai asmenys (išskyrus dideles įmones)	Fiziniai asmenys ir juridiniai asmenys (įmonių dydis neribojamas)
Gamyba	Iš atsinaujinančių energijos išteklių	Neribojama
Sprendimų priėmimas	≥51 proc. balsų priklauso AIEB dalyviams, kurių apskrityje elektrinė	Fiziniai asmenys, mažos ir labai mažos įmonės ir savivaldybių tarybos
Produkcija	Elektra ir (arba) šiluma	Tik elektra
Elektros naudojimas	Savo reikmėms ir ūkio poreikiams tenkinti	Neribojamas
Gamybos įrenginių valdymas	Nuosavybės teise	Nuosavybės ar kita teise
Galimos / kitos veiklos	<ul style="list-style-type: none"> <li>• elektros gamintojas;</li> <li>• nepriklausomas tiekėjas;</li> <li>• nutolęs gaminančio vartotojo parkas</li> </ul>	<ul style="list-style-type: none"> <li>• paklausos telkimas;</li> <li>• energijos kaupimas;</li> <li>• energijos vartojimo efektyvumo paslaugos;</li> <li>• elektromobilių įkrovimo paslaugos;</li> <li>• kitos paslaugos (išskyrus skirstymą)</li> </ul>

PEB dažniausiai orientuota į bendruomenės poreikius, pradedama nuo mažesnių investicijų reikalaujančių projektų, kurie vėliau būna plėtojami. AIEB orientuota į konkretaus AEI naudojimą, paprastai tai didesni projektai, reikalaujantys ir didesnių investicijų.

## SUTEIKTA PIRMUMO TEISĖ ENERGETIKOS BENDRIJOMS REZERVUOTI PRAL AidUMUS PRIE ELEKTROS TINKLŲ

**Prie skirstomųjų elektros tinklų pralaidumai rezervuojami prioriteto tvarka**

I prioritetas – savivaldybių EB, skirtos mažinti energijos nepriteklių ir (ar) teikti naudą pažeidžiamiesiems vartotojams

**Savivaldybės, tvarkydamos miesto infrastruktūrą, turi:**

įvertinti galimybę naudoti atsinaujinančius energijos išteklius AIEB;

konsultuotis su elektros tinklų operatoriais dėl AIEB poveikio infrastruktūros plėtrai

## NUMATOMI PALENGVINIMAI ENERGETIKOS BENDRIJŲ VEIKLAI

**Galima būtų dalintis elektros energija**

numatoma galimybė vartotojams (ir EB) dalintis pasigaminta elektra

**Nereikėtų leidimo elektrai gaminti**

kai GV elektrinės ( $\leq 100$  kW) statomos, įrengiamos ir eksploatuojamos EB

# GALIMOS ĮVAIRIOS ENERGETIKOS BENDRIJŲ JURIDINĖS FORMOS. POPULIARIAUSIA – VIEŠOJI ĮSTAIGA.

Viešoji įstaiga

Asociacija

Sodininkų bendrija

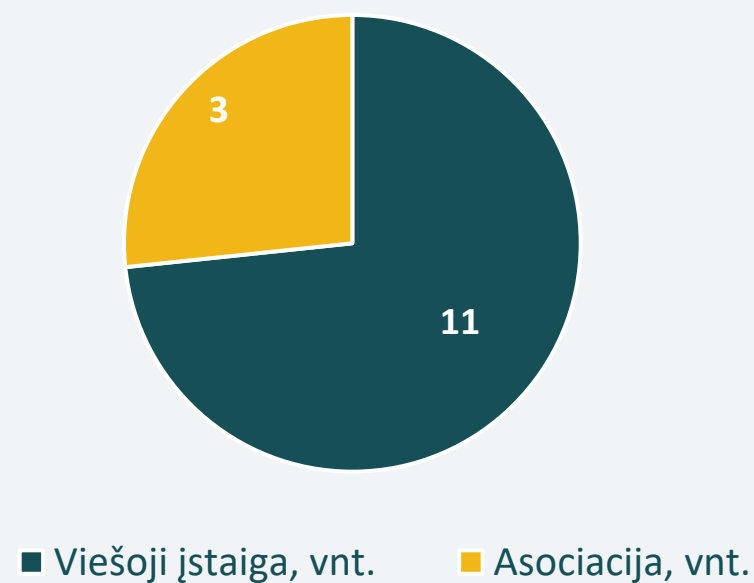
Daugiabučių bendrija

Labdaros ir paramos fondai

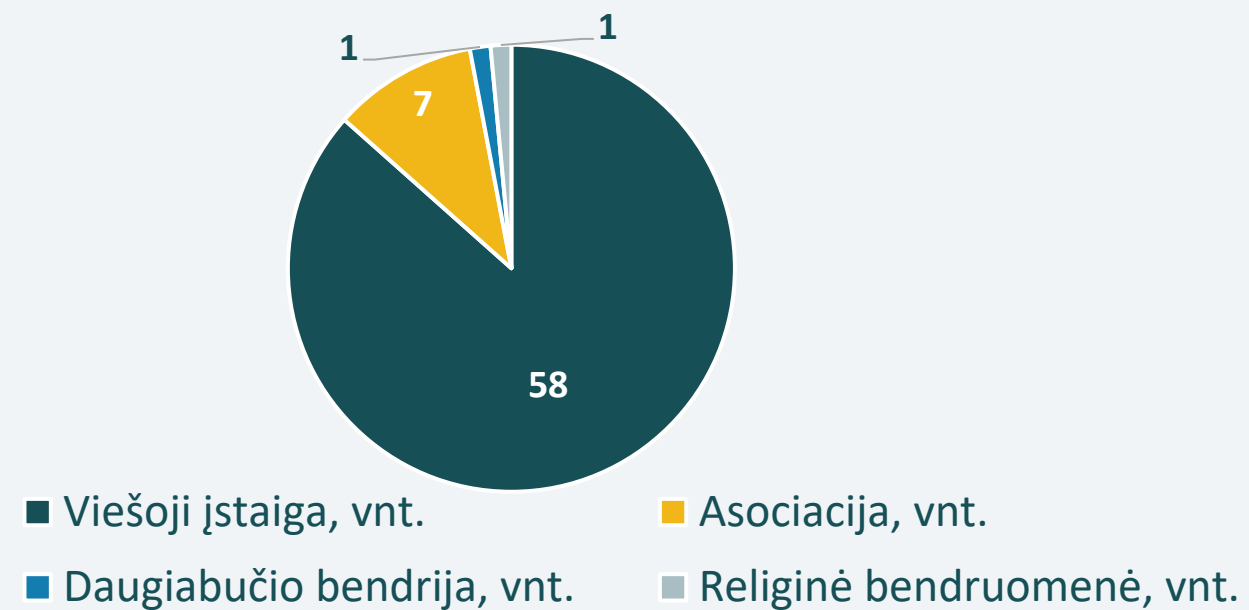
Kitos bendruomenės, bendrijos\* ir kiti juridiniai asmenys

*\*turinčios juridinio asmens statusą*


Pasirinktos AIEB juridinės formos



Pasirinktos PEB juridinės formos





# KUR RASTI PAVYZDINES VŠĮ ĮSTATŲ FORMAS?




LIUVOS RESPUBLIKOS ENERGETIKOS MINISTERIJA

Pavyzdinės viešosios įstaigos įstatų formos



Detalus aprašymas, teisės aktai

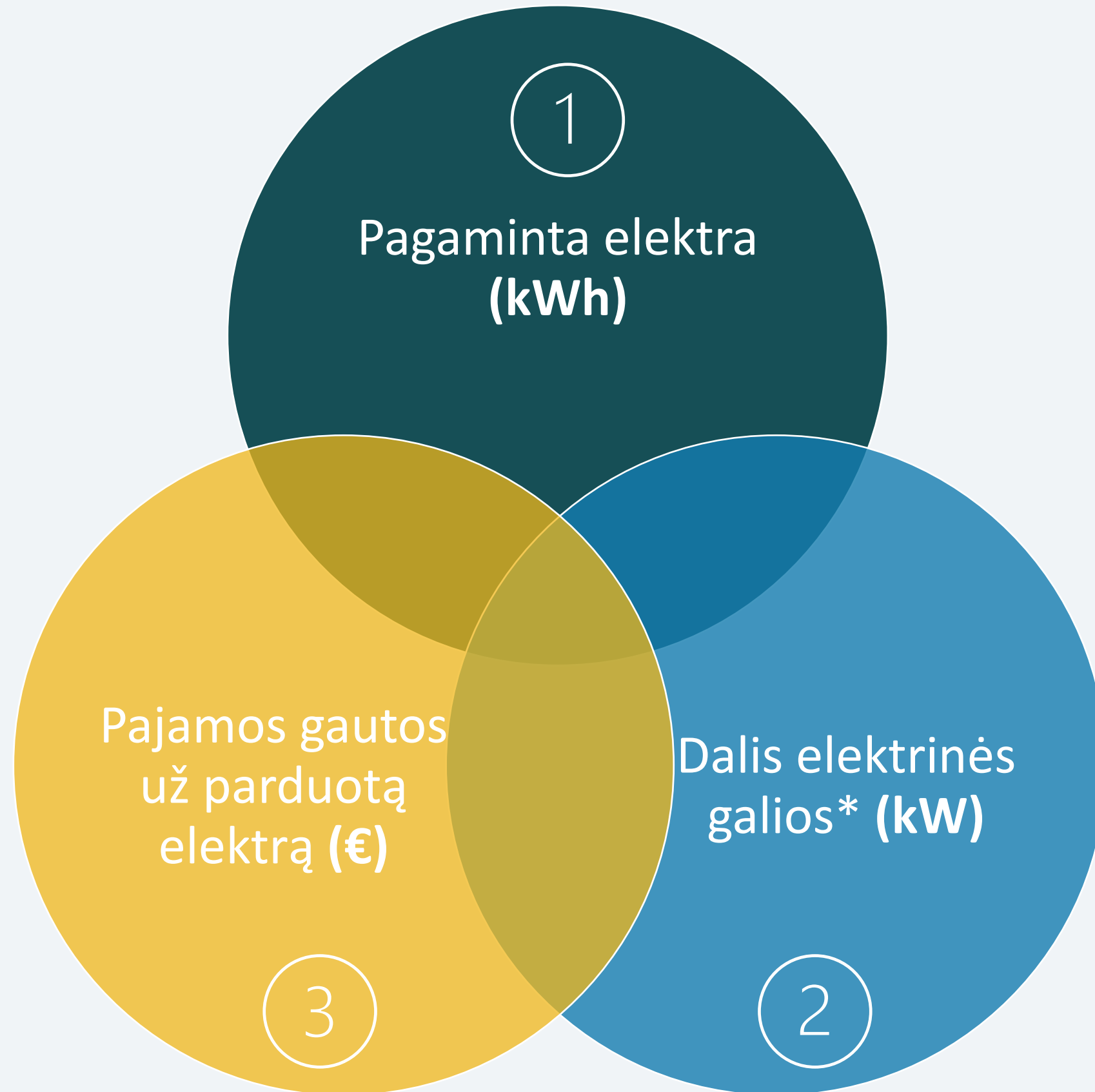


(žr. aprašymo 4 priedą)

# PELNO NESIEKIANČIO JURIDINIO ASMENS VEIKLOS<sup>AIEB</sup> / STEIGIMO<sup>PEB</sup> DOKUMENTUOSE TURI BŪTI NUSTATOMOS PAGRINDINĖS TVARKOS

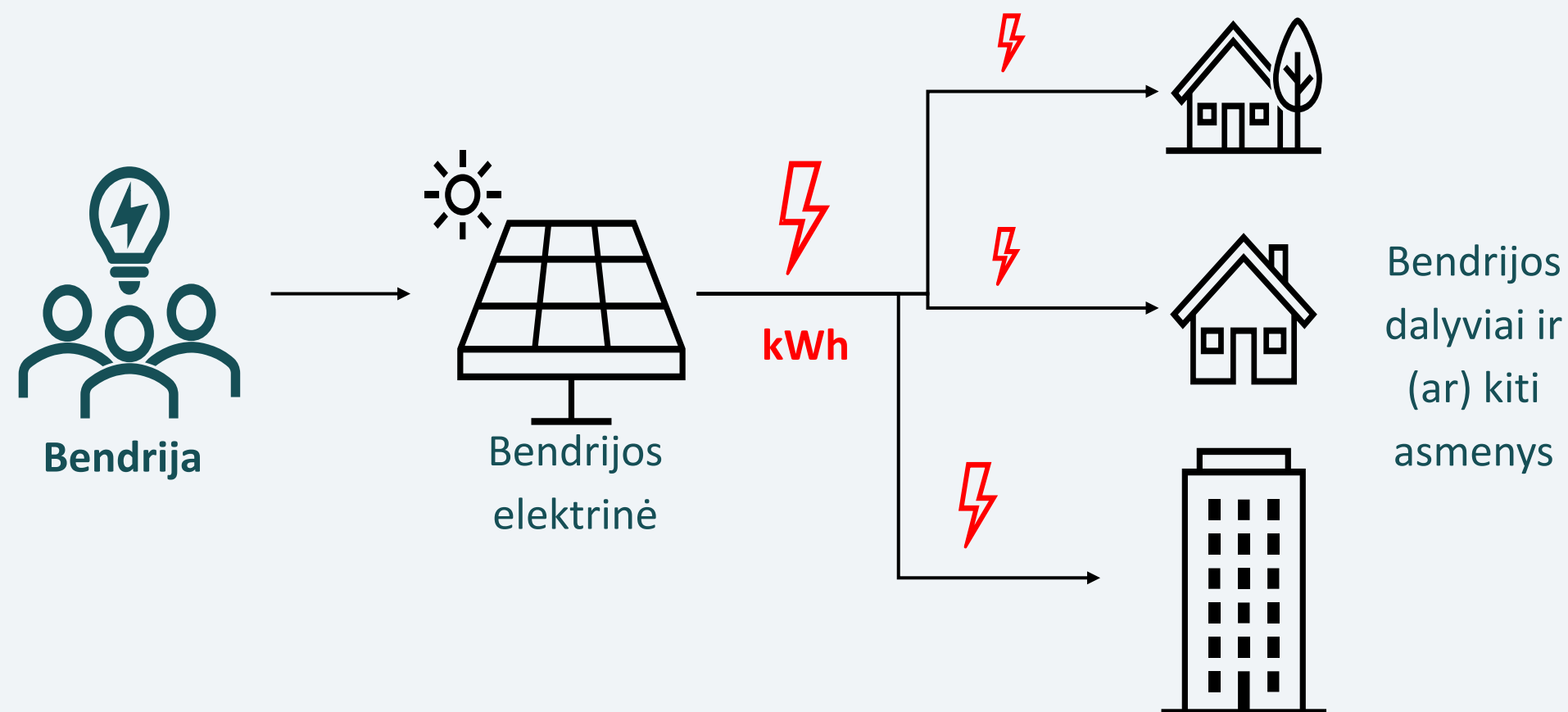
Pagamintos elektros energijos  
realizavimo tvarka

# ENERGETIKOS BENDRIJOS GALI KURTI ĮVAIRIOPĄ NAUDĄ



- EB gali gaminti, tiekti, parduoti elektrą (+ šiluma – AIEB) **savo dalyviams** (+ dalininkams ir nariams – PEB) **ir kitiems asmenims.**
- AIEB dalyviai šią elektros energiją naudoja **savo reikmėms ir ūkio poreikiams tenkinti** (PEB neribojama)

# KAI BENDRIJA VEIKIA KAIP ELEKTROS TIEKĖJAS – ELEKTRA TIEKIAMA BENDRIJOS DALYVIAMS IR (AR) KITIEMS ASMENIMS

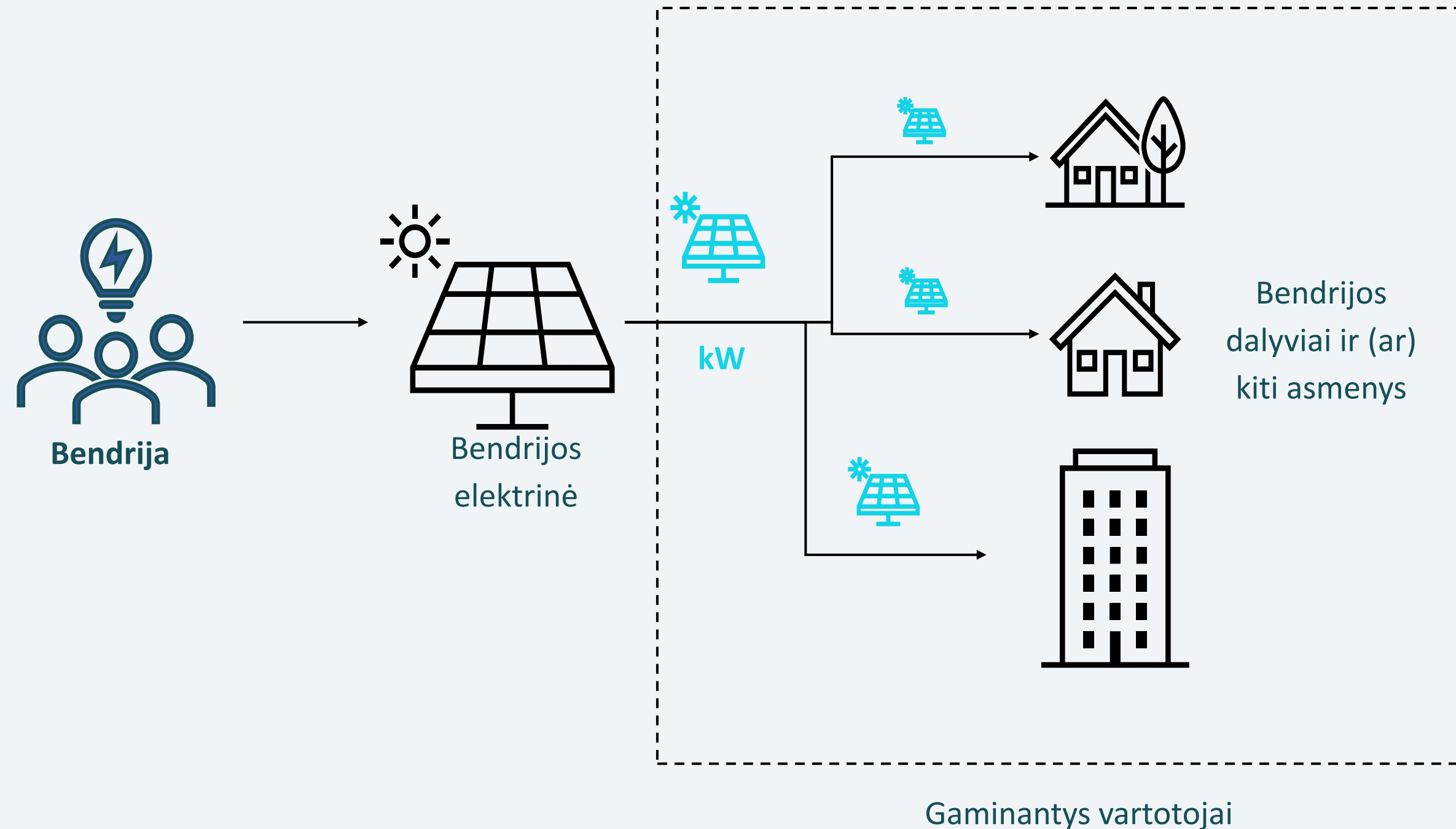


## EB taikomi reikalavimai:

- Atsako už disbalansą, sukeltą vykdant elektros tiekimo veiklą – **sudaro disbalanso pirkimo–pardavimo sutartį** su perdavimo sistemos operatoriumi (jei taikoma);
- **Sudaro persiuntimo paslaugos teikimo sutartį** su skirstomųjų tinklų operatoriumi;
- **Apmoka elektros persiuntimo ir (ar) perdavimo skirstomaisiais tinklais ir kitas paslaugas** tinklų operatoriumi.

Elektra parduodama pagal pirkimo pardavimo sutartis, o pardavimo kaina bendrijos dalyviams gali būti lygi 0 (nuliui).

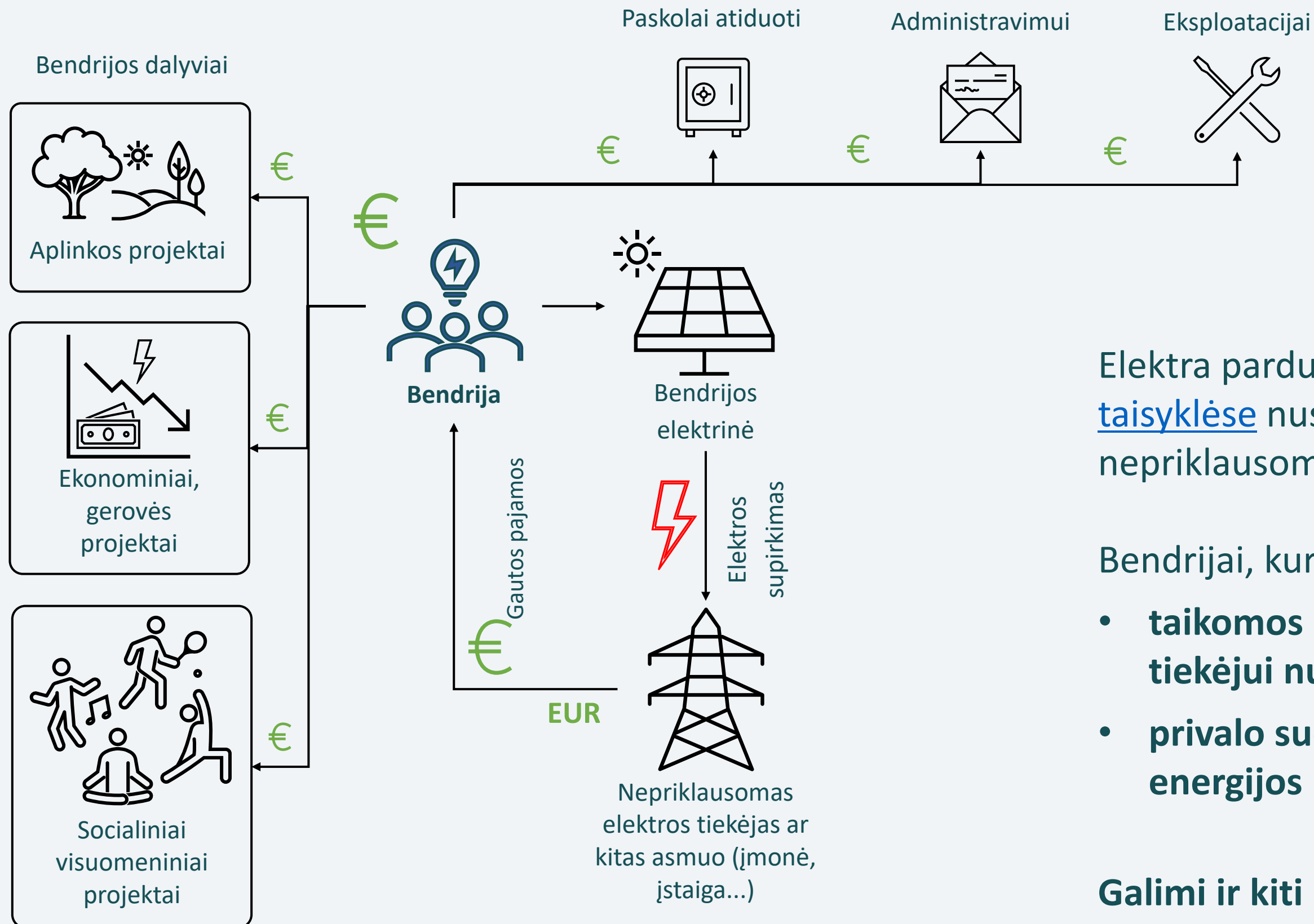
# KAI BENDRIJA VEIKIA KAIP ELEKTRINĖS STATYTOJAS – ELEKTRINĖS GALIA PADALINAMA BENDRIJOS DALYVIAMS IR (AR) KITIEMS ASMENIMS



Bendrijos dalyviai ir (ar) kt. asmenys tampa gaminančias vartotojais.

Bendrijai taikomos trečiojo asmens, stacionario gaminančių vartotojų elektrines, sąlygos.

# KAI BENDRIJA VEIKIA KAIP ELEKTROS GAMINTOJAS – PAGAMINTA ELEKTRA PARDUODAMA, O PELNAS SKIRIAMAS NAUDAI TEIKTI




Elektra parduodama (1) arba [Elektros energijos rinkos taisyklėse](#) nustatyta tvarka ir būdais, (2) arba nepriklausomam elektros tiekėjui.

Bendrijai, kuri vartotojams tiesiogiai parduoda elektrą:


- taikomos nepriklausomam elektros energijos tiekėjui nustatytos sąlygos ir reikalavimai;
- privalo sudaryti atsinaujinančių išteklių elektros energijos pirkimo–pardavimo sutartį.


**Galimi ir kiti naudos paskirstymo būdai.**

 LIETUVOS  
ENERGETIKOS  
AGENTŪRA

**REKOMENDACIJOS DĖL  
ATSINAUJINANČIŲ IŠTEKLIŲ  
ENERGIJOS BENDRIJŲ  
VEIKLOS SĄLYGŲ**

2026 m. birželis







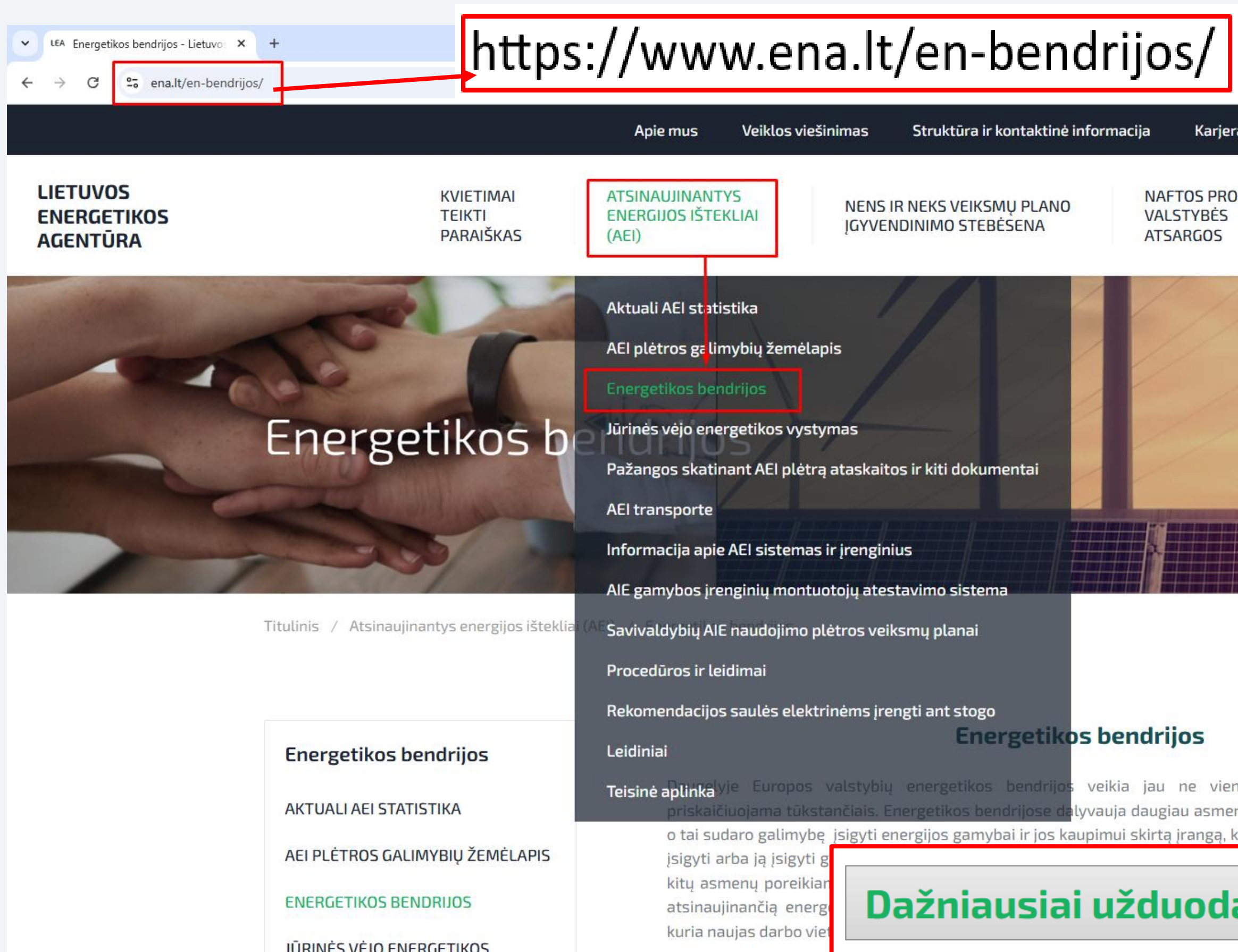
 LIETUVOS  
ENERGETIKOS  
AGENTŪRA

**REKOMENDACIJOS DĖL  
PILIEČIŲ ENERGETIKOS  
BENDRIJŲ VEIKLOS SĄLYGŲ**

2026 m. birželis







LEA Energetikos bendrijos - Lietuva x +

ena.lt/en-bendrijos/

https://www.ena.lt/en-bendrijos/

Apie mus Veiklos viešinimas Struktūra ir kontaktinė informacija Karjera

LIETUVOS ENERGETIKOS AGENTŪRA

KVIETIMAI TEIKTI PARAIŠKAS

**ATSINAUJINANTYS ENERGIJOS IŠTEKLIAI (AEI)**

NAFTOS PROJEKTO VALSTYBĖS ATSAUGOS

NAFTOS PROJEKTO VALSTYBĖS ATSAUGOS

Energetikos bendrijos

Aktuali AEI statistika

AEI plėtros galimybių žemėlapis

**Energetikos bendrijos**

Jūrinės vėjo energetikos vystymas

Pažangos skatinant AEI plėtrą ataskaitos ir kiti dokumentai

AEI transporte

Informacija apie AEI sistemas ir įrenginius

AIE gamybos įrenginių montuotojų atestavimo sistema

Savivaldybių AIE naudojimo plėtros veiksmų planai

Procedūros ir leidimai

Rekomendacijos saulės elektrinėms įrengti ant stogo

Leidiniai

Teisinė aplinka

Titulinis / Atsinaujinantys energijos ištekliai (AEI)

**Energetikos bendrijos**


AKTUALI AEI STATISTIKA

AEI PLĖTROS GALIMYBIŲ ŽEMĖLAPIS

**ENERGETIKOS BENDRIJOS**

JŪRINĖS VĖJO ENERGETIKOS

Dažniausiai užduodami klausimai – DUK





**Skenuokite QR  
koda ir  
užduokite  
rūpimą  
klausimą**

# PROGRAMA

**10:40–11:10** PERTRAUKA

**11:10–12:00** **DISKUSIJA:** Energetikos bendrijos: kam jos skirtos ir kas motyvuoja jų kūrimą?

**12:00–12:30** **PRANEŠIMAS:** LIFE ENERCOM finansavimas energetikos bendrijoms

**12:30–12:50** **PRANEŠIMAS:** ILTE teikiamas finansavimas energetikos bendrijoms

**12:50–13:00** **SEMINARO APIBENDRINIMAS**



# DISKUSIJA

## Energetikos bendrijos: kam jos skirtos ir kas motyvuoja jų kūrimą?

Moderuoja LEA klimato kaitos valdymo centro vadovas  
**Tadas Norvydas**



**Ramunė Laukevičienė**

VERT Paslaugų teikimo skyriaus vedėja



**Algimantas Bružas**

PEB Daugiabučio gyvenamojo namo savininkų bendrija „Taikos 30 Klaipėda“ pirmininkas



**Laima Nagienė**

Energetikos ministro patarėja



**Eglė Drungienė**

ESO Inovacijų ir paslaugų vystymo skyriaus, paslaugų vystymo vadovė



**Antanas Bartulis**

Šiaulių miesto savivaldybės administracijos direktorius



**Skenuokite QR  
koda ir  
užduokite  
rūpimą  
klausimą**

# PRANEŠIMAS

## LIFE ENERCOM finansavimas energetikos bendrijoms



**Gintarė Petrauskaitė**

VšĮ "Žiedinė ekonomika"  
projektų vadovė



Finansuoja  
Europos Sąjunga  
NextGenerationEU



NAUJOS KARTOS  
LIETUVA

ENNER  
ENERGETIKOS MINISTERIJA



# LIFE ENERCOM finansavimas energetikos bendrijoms

Antrasis kvietimas teikti paraiškas



Co-funded by  
the European Union



VŠĮ ŽIEDINĖ  
EKONOMIKA

[www.circulareconomy.lt](http://www.circulareconomy.lt)

# Susipažinkime



**Gintarė Petrauskaitė**  
**VšĮ Žiedinė Ekonomika**  
Projektų vadovė



**Domantas Tracevičius**  
**VšĮ Žiedinė Ekonomika**  
Steigėjas

# Apie ką kalbėsime?


- Kas yra Europos energetikos bendrijų paramos priemonė (ENERCOM)
- Dotacijų programa
- Tinkamumo kriterijai
- Vertinimo kriterijai
- Kaip teikti paraišką
- 10 dažniausių pareiškėjų klaidų
- Nacionaliniai ekspertai
- Ateities galimybės: Piliečių energetikos konsultavimo centras (CEAH) + „Homegrown Energy“
- Klausimai ir atsakymai

# Energetikos bendrijų įgalinimas Europoje

Parama bent **140 energetikos bendrijų**, kad jos galėtų **parengti** ir įgyvendinti **patikimą ir sėkmingą verslo planą**.



# Pagrindiniai bendruomenių energetikos iššūkiai

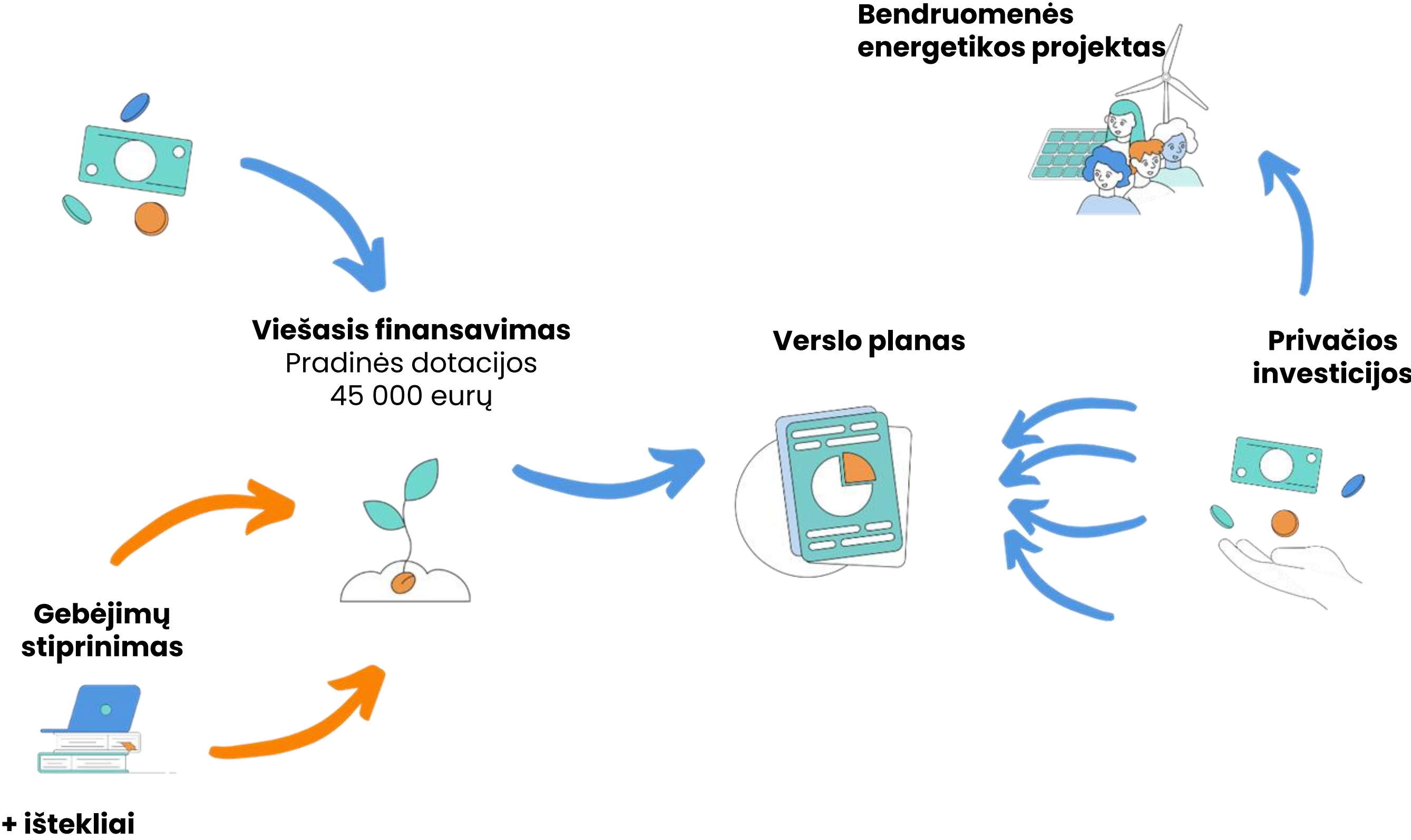


- **Gebėjimų trūkumas:** žmogiškieji ir finansiniai ištekliai.
- **Žinių trūkumas:** apie galimybes gauti finansinę paramą bei ją skiriančias institucijas.
- **Įsitraukimo ir (arba) įgūdžių stoka:** daugelis energetikos bendrijų nedalyvauja ES fondų veikloje, nes joms trūksta žinių ir (arba) informacijos apie tai, kaip pasinaudoti finansavimo galimybėmis.
- **Per mažos:** daugybė energetikos

# Spragų užpildymas



# Kaip tai veikia?



# Kur veikia priemonė?


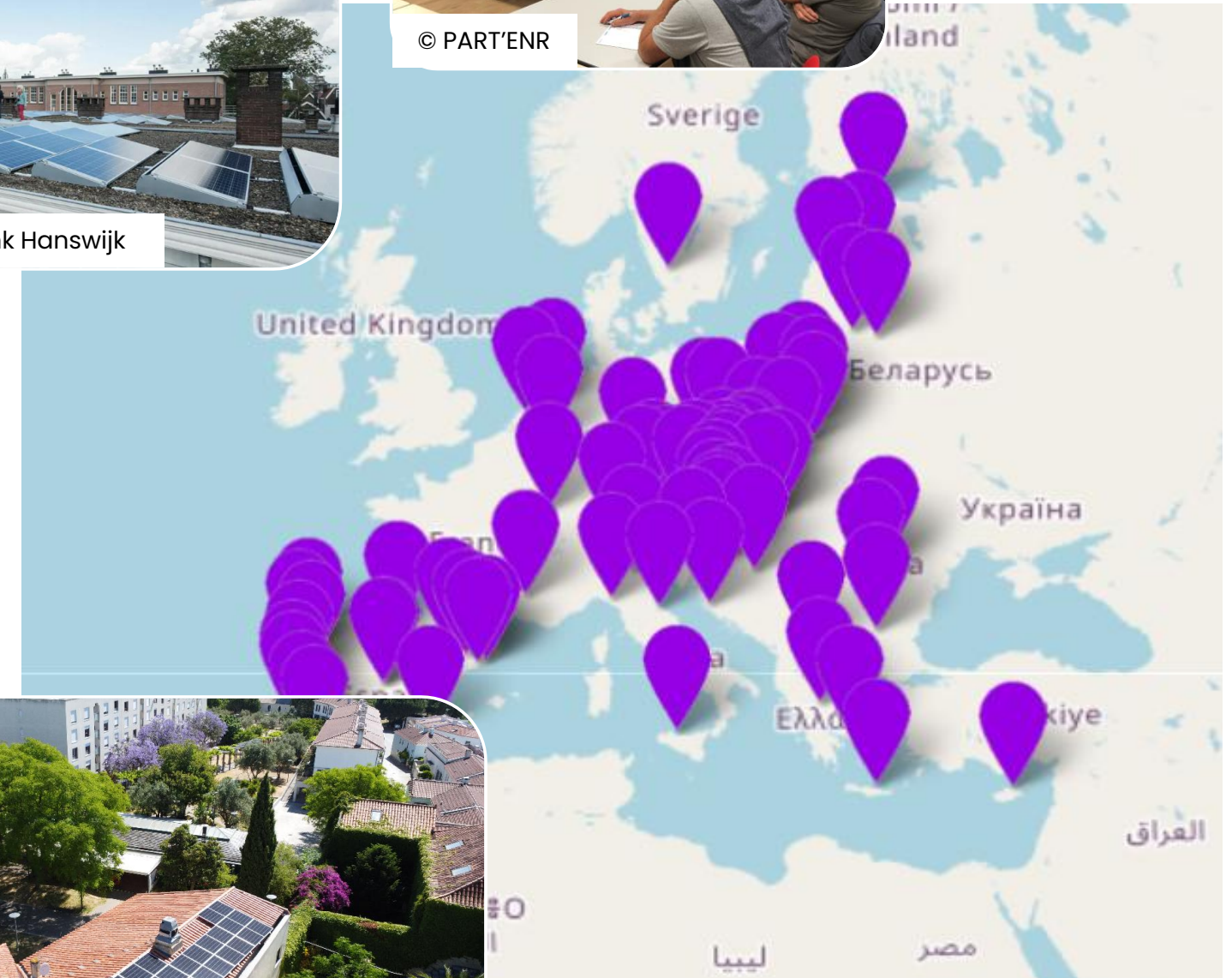


Energetikos bendrijos iš:

- ES valstybių narių
- Islandijos
- Ukrainos
- Moldovos
- Šiaurės Makedonijos

# Susipažinkite su ENERCOM paramos gavėjais

- 73 bendruomenės
- 23 šalys
- 8 038 nariai
- 12 technologijų  
(ir kombinacijų)



# Konsorciumo nariai

**RESCOOP.EU**

Projekto koordinatorius

 **FEDARENE**

Nacionalinių ekspertų tinklas

**GNE FINANCE**  
High Impact Investments

Dotacijų schema



Gebėjimų stiprinimo  
programa



Paraiškų vertinimas ir dalyvavimas  
politikos formavime




Paraiškų vertinimas

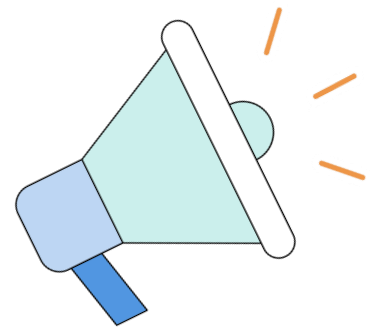
**akaryon**<sup>0</sup>  
WEBTOOLS • UMWELT • FÖRDERUNGEN

Projekto platforma ir svetainė

# Veikimas lokaliai: 29 ekspertų tinklas




# Vietinių ekspertų tinklas



Viešina kvietimą nacionaliniu lygmeniu ir vietos kalba.



Padedą paramos gavėjams teikti paraiškąs.




Nors ir nedalyvauja vertinimo procese, jie atlieka galimybių patikrinimą, kad įsitikintų, jog siūlomas projektas yra realus vietos sąlygomis.



# Vietinių ekspertų tinklas



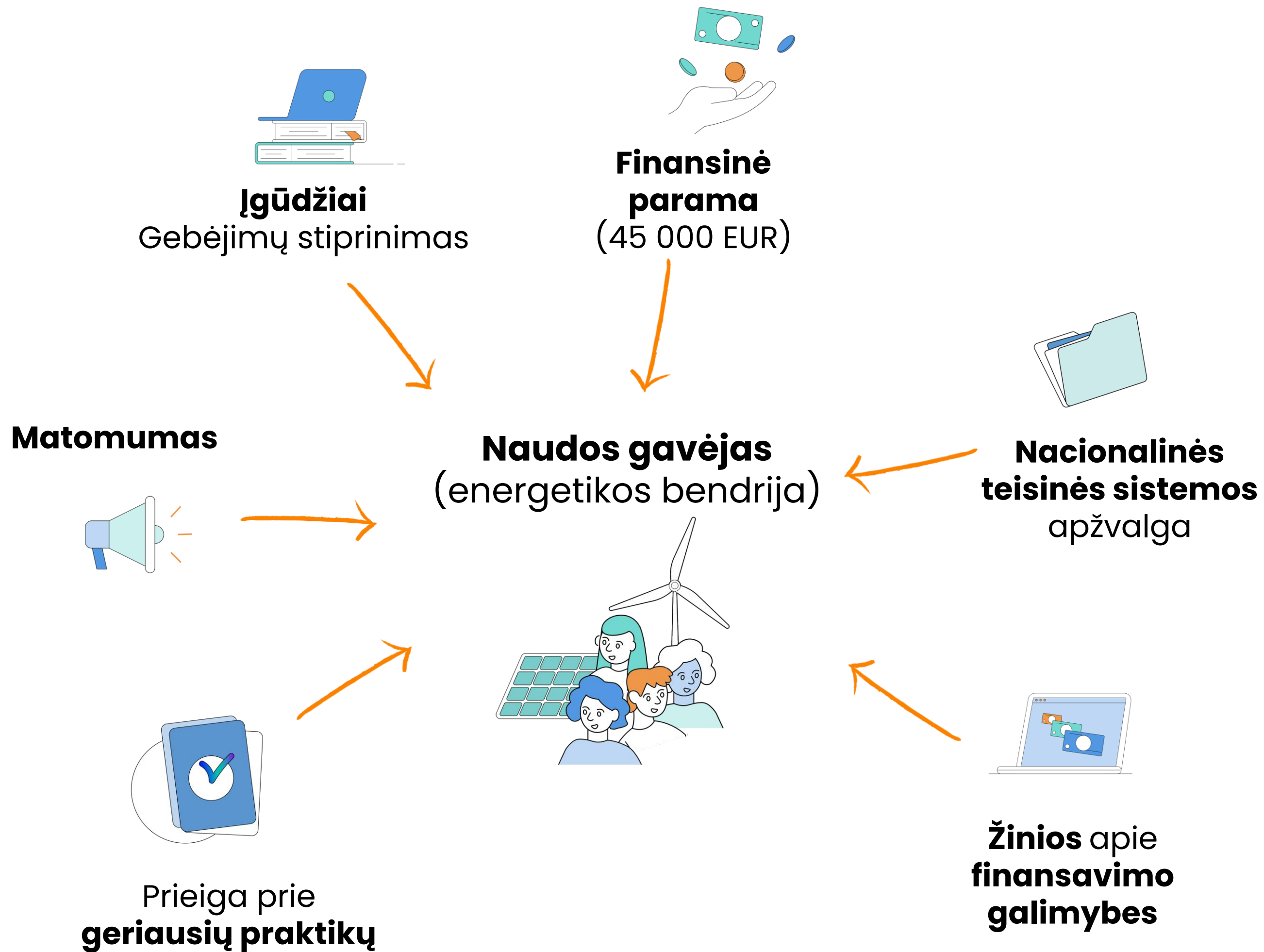
Stebi verslo plano  
rengimą ir įgyvendinimą.



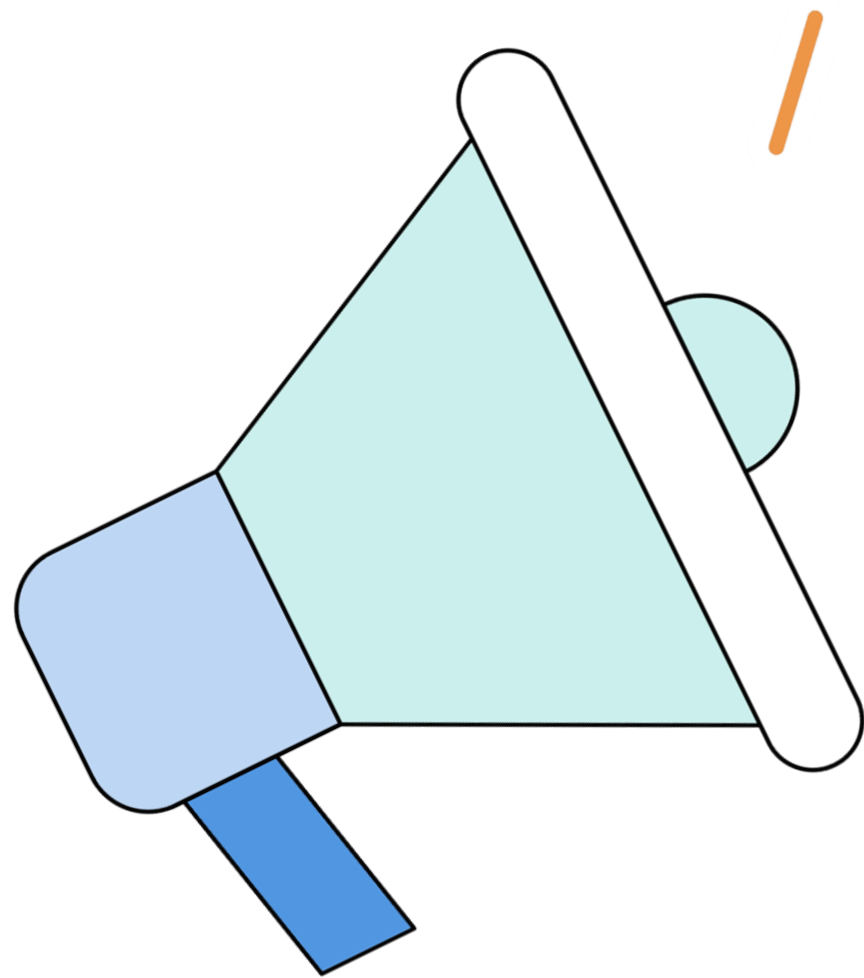
Remia neatrinktus  
pareiškėjus ir kviečia  
juos pakartotinai teikti  
paraiškas.



# Ką gauna naudos gavėjas?



## 2 kvietimai teikti paraiškas



1-asis kvietimas: 2025 m. birželis–rugsėjis

2-asis kvietimas: paraiškas galima teikti **nuo 2026 m. gegužės 5 d.**

**iki liepos 5 d. 17:00 val CET** (Centrinės Europos laiku)

# Dotacijos dydis




**45 000 EUR** vienam projektui  
vienkartinė dotacija  
stipriam verslo planui parengti

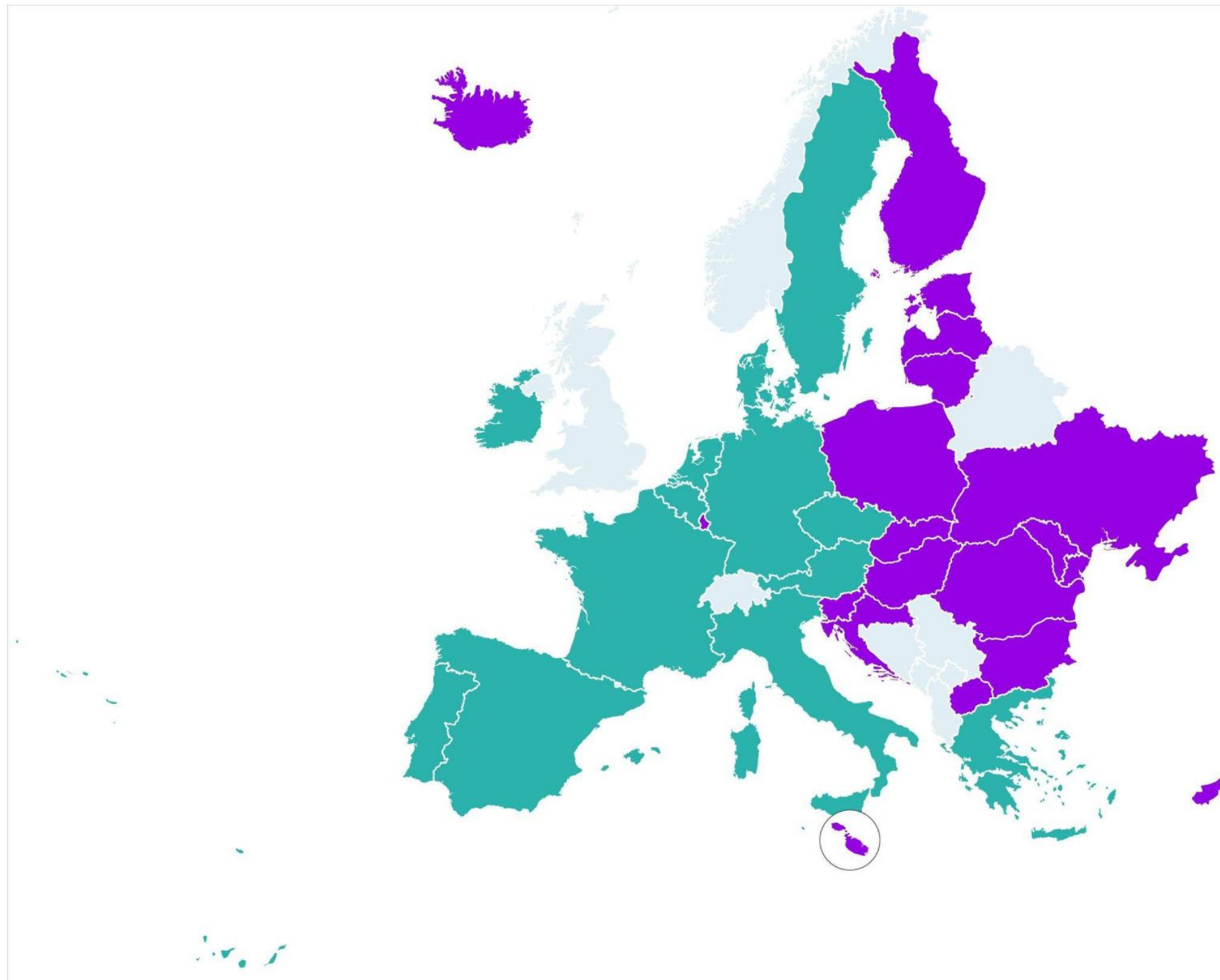
# Bendras biudžetas (antrasis kvietimas)

Pagal antrąjį kvietimą bus finansuojama **71 energetikos bendrija.**

Iš viso skirta  
€3.195.000



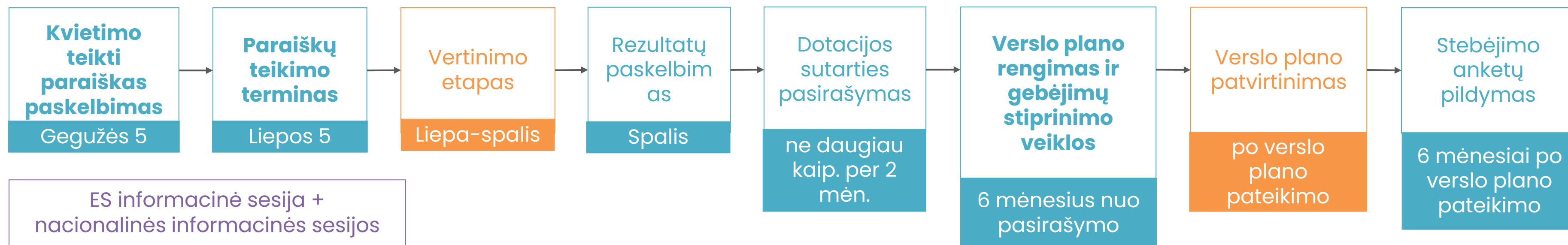
# Sąžiningų sąlygų užtikrinimas



***Dideles įsisavinimo galimybes turinčios šalys:*** Austrija, Belgija, Danija, Prancūzija, Vokietija, Italija, Ispanija, Švedija, Nyderlandai, Graikija, Airija, Portugalija ir Čekija

***Mažesnes įsisavinimo galimybes turinčios šalys:*** Bulgarija, Vengrija, Estija, Kroatija, Latvija, Lietuva, Lenkija, Rumunija, Slovakija, Slovėnija, Kipras, Suomija, Liuksemburgas, Malta, Ukraina, Islandija, Moldova, Šiaurės Makedonija

# Antrasis kvietimas – laiko grafikas



ES informacinė sesija + nacionalinės informacinės sesijos

Nacionaliniai ekspertai gali atsakyti į klausimus apie paraiškų teikimo procesą

- Bendruomenės
- Nacionaliniai ekspertai
- Vertintojai

# Pirmasis kvietimas – laiko grafikas

2026 m. gegužės 5 d.	Kvietimo teikti paraiškas paskelbimas
2026 m. liepos 5 d., 17:00 CET	Paraiškų teikimo terminas
2026 m. liepa – spalio	Vertinimas
2026 m. spalio	Rezultatai
2026 m. lapkritis	Dotacijų sutarčių rengimas
2026 m. lapkritis	Verslo plano rengimas
Nuo 2027 m. gegužės mėn.	Stebėseną ir įgyvendinimas

# Ką apima verslo planas?



- **Finansinė analizė:** įvertinami projekto investicijų poreikiai, pajamų srautai ir veiklos sąnaudos, siekiant užtikrinti ilgalaikį tvarumą.
- **Techninė analizė:** nustatomas energetikos projekto įgyvendinamumas, dizainas ir įgyvendinimo strategija.
- **Rinkos analizė:** įvertinamos dabartinės energetikos bendrijų rinkos sąlygos šalyje, pateikiamos įžvalgos apie galimybes ir iššūkius.
- **Socialinis ir bendruomenės skyrius:** skiriamas dėmesys atviram dalyvavimui, piliečių įsitraukimui, socialinei įtraukties skatinimui ir numatoma socialinė nauda platesnei bendruomenei.
- **Teisinis skyrius:** aprašoma, kaip iniciatyva atitinka ES ir nacionalines energetikos bendrijų apibrėžtis, įskaitant teisinių nuostatų ir nacionalinių programų, kurios numato sąlygas ir galimybes energetikos bendrijoms veikti, analizę.
- [Verslo plano šablonas](#)

# Tinkamumo kriterijai



Pareiškėjas turi būti juridinis asmuo.



Pareiškėjo pateikta informacija turi atitikti ES energetikos bendrijos apibrėžtį.



Pareiškėjai turi būti įsikūrę vienoje iš LIFE programos reikalavimus atitinkančių šalių.



Pareiškėjas turi įsipareigoti užpildyti stebėsenos ir poveikio vertinimo klausimynus ir dalyvauti gebėjimų stiprinimo programoje.



Pareiškėjas turi naudoti dotaciją pagal paskirtį (verslo plano parengimui).

# Vertinimo sistema



## 1 dalis: Bendrijos veikla ir pasirengimas

**1.1.** Besikurianti energetikos bendrija (pirmasis su energetika susijęs projektas)

**1.2.** Demokratinė valdymo struktūra ir sprendimų priėmimo procesai

**1.3.** Aiškiai aprašyti vaidmenys, pareigos ir patirtis, padedantys rengti verslo planą

**max. 5 taškai**

minimalus slenkstis: 2 taškai



## 2 dalis: Projekto ambicijos

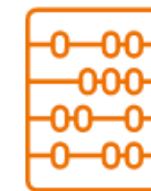
**2.1.** Novatoriškas projektas vietiniame kontekste

**2.2.** Ketinimas tenkinti konkrečius bendruomenės poreikius

**2.3.** Plėtros ir (arba) atkartojimo potencialas konkrečiame kontekste

**max. 6 taškai**

minimalus slenkstis: 4 taškai



## 3 dalis: nuoseklumas ir įgyvendinamumas

**3.1.** Siūlomas sprendimas ir technologija

**3.2.** Realistiškas ir pagrįstas išteklių naudojimo planas

**3.3.** Investicijų dydis ir finansavimo būdas

**3.4.** Poveikis (energijos taupymas, energijos gamyba, išmetamo CO2 kiekio mažinimas)

**3.5.** Suinteresuotųjų šalių įtraukimo strategija

**3.6.** Įgyvendinimo tvarkaraštis

**max. 9 taškai**

minimalus slenkstis: 6 taškai



## 4 dalis. Poveikis vietos bendruomenei

**4.1.** Ketinimas ir strategija reinvestuoti į ilgalaikį energetikos bendrijos vystymąsi ir tvarumą

**4.2.** Įtraukimo strategija

**max. 5 taškai**

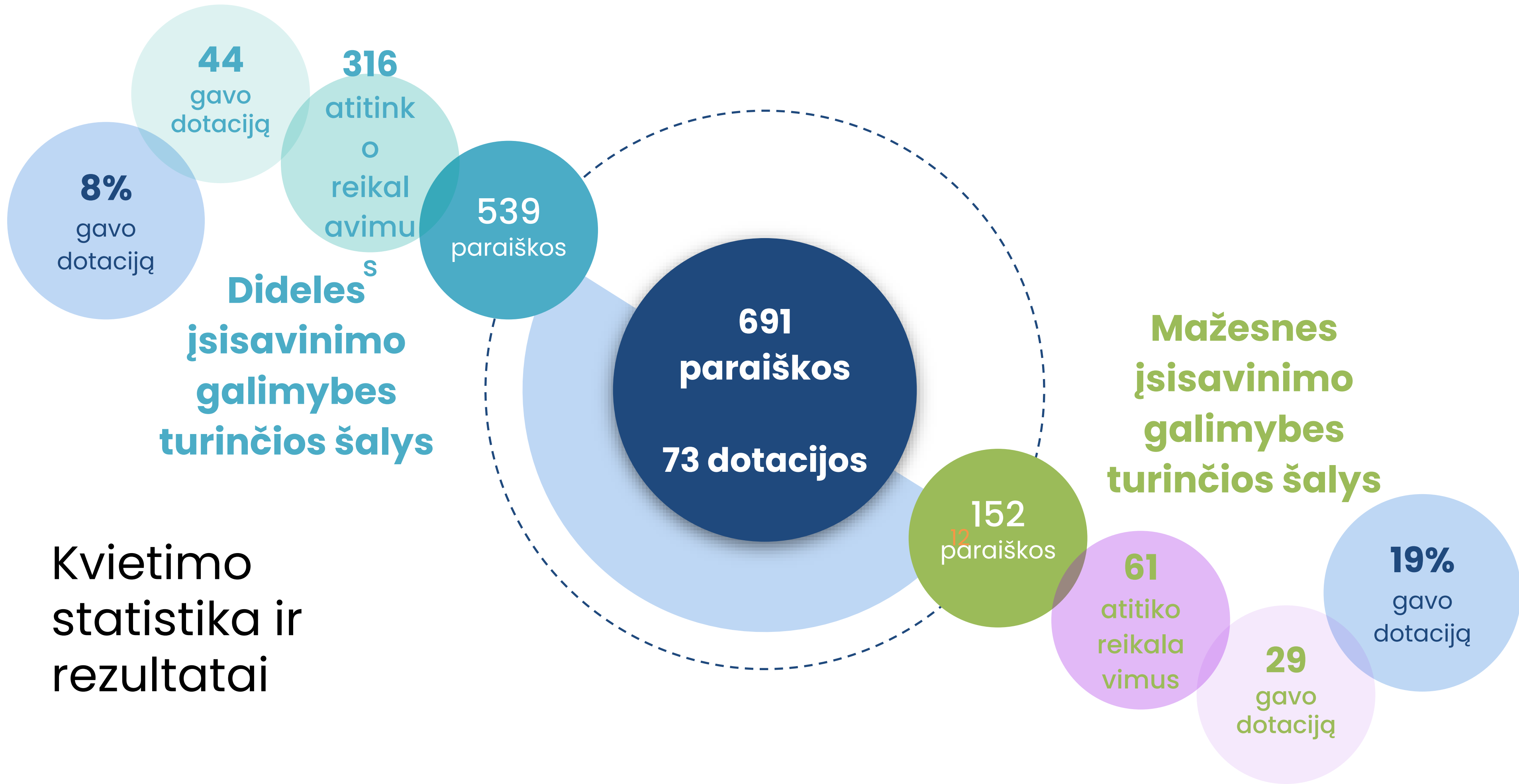
minimalus slenkstis: 3 taškai

**Iš viso galimų taškų: 25** (minimalus slenkstis – 15 taškų)

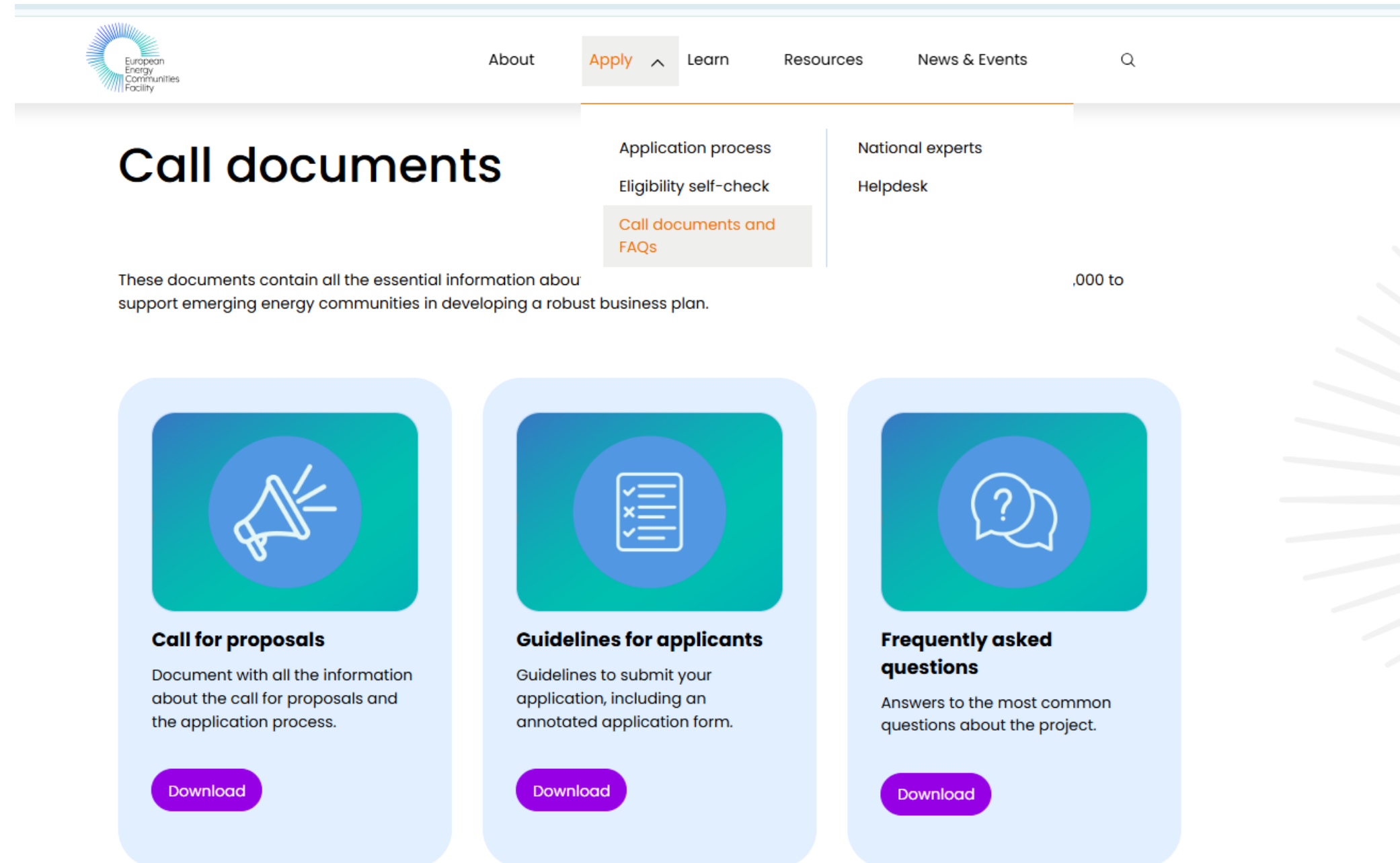
# 10 dažniausių pirmojo kvietimo pareiškėjų klaidų

- 1 Pareiškėjai **neatitiko ES** energetikos bendrijos **apibrėžimo**
- 2 **Nepakankamas** arba negaliojantis **juridinio asmens įrodymas**
- 3 Informacija pateikiama **nacionaline kalba**
- 4 Nesinaudojimas ENERCOM priemonės **pateiktais šablonais**
- 5 Planuojama panaudoti dotaciją **ne pagal numatytą paskirtį**
- 6 **Nėra aiškaus** projekto **aprašymo**
- 7 Paraiškos formoje **nepateikta pakankamai informacijos**
- 8 **Silpnas ryšys** tarp bendruomenės poreikių, siūlomų veiksmų ir numatomo poveikio
- 9 **Neatskleistas** projekto „**novatoriškumas**“
- 10 Ilgi atsakymai, kuriuose trūksta aiškumo

# Kvietimo statistika ir rezultatai



# Naudingi dokumentai



The screenshot shows the 'Call documents' page of the European Energy Communities Facility website. The navigation bar includes 'About', 'Apply', 'Learn', 'Resources', and 'News & Events'. The 'Apply' menu is expanded, showing 'Application process', 'Eligibility self-check', 'Call documents and FAQs' (highlighted), 'National experts', and 'Helpdesk'. The main content area features a heading 'Call documents' and a sub-heading 'These documents contain all the essential information about support emerging energy communities in developing a robust business plan.' Below this, there are three cards: 'Call for proposals', 'Guidelines for applicants', and 'Frequently asked questions', each with a 'Download' button. The 'Call for proposals' card includes a megaphone icon and text: 'Document with all the information about the call for proposals and the application process.' The 'Guidelines for applicants' card includes a checklist icon and text: 'Guidelines to submit your application, including an annotated application form.' The 'Frequently asked questions' card includes a question mark icon and text: 'Answers to the most common questions about the project.'

European Energy Communities Facility


About Apply Learn Resources News & Events

## Call documents

Application process  
Eligibility self-check  
**Call documents and FAQs**  
National experts  
Helpdesk

These documents contain all the essential information about support emerging energy communities in developing a robust business plan.


.000 to



### Call for proposals

Document with all the information about the call for proposals and the application process.


Download



### Guidelines for applicants

Guidelines to submit your application, including an annotated application form.

Download

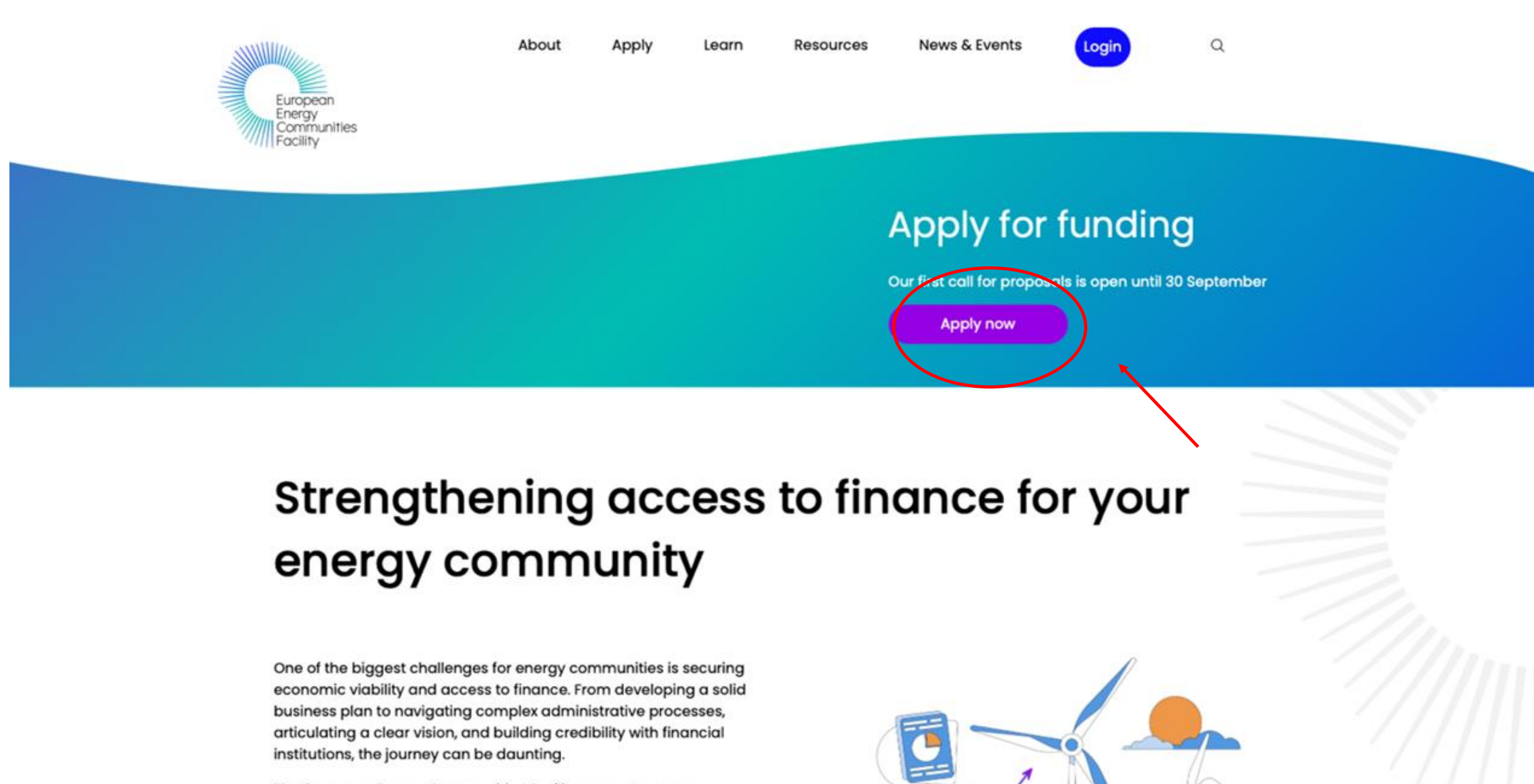


### Frequently asked questions

Answers to the most common questions about the project.

Download

# Kaip pateikti paraišką



The image shows a screenshot of the European Energy Communities Facility website. At the top left is the logo for the European Energy Communities Facility, which consists of a stylized sunburst icon and the text "European Energy Communities Facility". To the right of the logo is a navigation menu with links for "About", "Apply", "Learn", "Resources", "News & Events", and a "Login" button. A search icon is also present. Below the navigation menu is a large blue banner with the text "Apply for funding" and "Our first call for proposals is open until 30 September". A purple button labeled "Apply now" is highlighted with a red circle and a red arrow pointing to it. Below the banner is a section titled "Strengthening access to finance for your energy community". The text below this title reads: "One of the biggest challenges for energy communities is securing economic viability and access to finance. From developing a solid business plan to navigating complex administrative processes, articulating a clear vision, and building credibility with financial institutions, the journey can be daunting." To the right of the text is an illustration featuring a smartphone with a pie chart, a wind turbine, and a sun rising over a horizon.

European Energy Communities Facility

About Apply Learn Resources News & Events Login

## Apply for funding

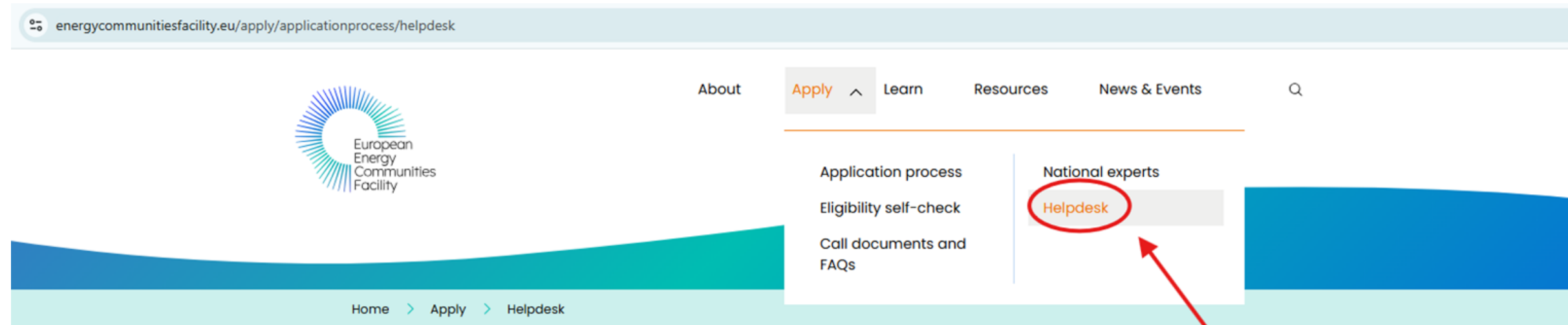
Our first call for proposals is open until 30 September

Apply now

### Strengthening access to finance for your energy community

One of the biggest challenges for energy communities is securing economic viability and access to finance. From developing a solid business plan to navigating complex administrative processes, articulating a clear vision, and building credibility with financial institutions, the journey can be daunting.

# Pagalba – „Helpdesk“



## Helpdesk

You can use this form to contact the national expert of the European Energy Communities Facility in your country. Feel free to contact them with any questions you may have about the project or the call for proposals. They are here to support you!

For technical issues with this website, please send an email to [itsupport@energycommunitiesfacility.eu](mailto:itsupport@energycommunitiesfacility.eu).

Country \*

Your Name \*

Your Email \*

Subject \*

# Sekite naujienas



[Sekite projekto naujienas LinkedIn](#)



[Prenumeruokite projekto  
neujienlaiškį](#)

# AKTUALIOS PAPILDOMOS PARAMOS PROGRAMOS



## Skatiname piliečių energetikos iniciatyvas Europoje

Siekdamas užtikrinti **prieinamą energiją**, didinti **atsinaujančių technologijų prieinamumą** ir gerinti **energijos vartojimo efektyvumą**, **Citizen Energy Advisory Hub** remia tokias iniciatyvas kaip:

- Atsinaujančios energijos gamyba ir kaupimas
- Energijos dalijimasis ir tarpusavio prekyba energija
- Energijos vartojimo efektyvumo didinimas
- Išmanus energijos vartojimo valdymas



## Kam padeda Citizen Energy Advisory Hub?

Citizen Energy Advisory Hub padeda **visiems** dalyvauti socialiai teisingoje ir įtraukioje energetikos pertvarkoje.

Namų  
ūkams

Mažoms  
įmonėms

Savivaldybėms ir  
vietos valdžiai

Energetikos  
bendrijoms

Socialinės  
ekonomikos  
organizacijoms

Nedidelėms  
nevyriausybinėms  
organizacijoms



## Techninė pagalba: kitas kvietimas – 2026 m. rugsėji

citizen energy advisory hub teiks nemokamą techninę pagalbą **120 pareiškėjų** iš piliečių energetikos projektų visoje Europoje.

citizen energy advisory hub techninė pagalba prieinama **tinkamiems suinteresuotiesiems asmenims** (energetikos bendrijoms, piliečių grupėms, MVĮ, savivaldybėms, ne pelno siekiančioms asociacijoms), kurie yra:

- įgyvendinantys piliečių energetikos iniciatyvą ar projektą arba
- skatinantys ir sudarantys sąlygas piliečių energetikos iniciatyvoms savo bendruomenėje ar teritorijoje.
- Pagalbos rūšys: finansinė, techninė, teisinė, suinteresuotųjų šalių įtraukimas ir gebėjimų stiprinimas.
  - Pavyzdinės veiklos: atsinaujinančios energijos gamyba, energijos jungimas, kaupimas, energijos dalijimasis, bendrasis energijos vartojimas, elektromobilumas, piliečių panelės, kolektyviniai pirkimai ir kitos.



# Prieinama energija kiekvienam namų ūkiui

Atraskite savo galią su bendruomenės energija

[https://eu-mayors.ec.europa.eu/en/Homegrown\\_Energy](https://eu-mayors.ec.europa.eu/en/Homegrown_Energy)

## Homegrown Energy

Europos merų pakto 2026 m.  
įsipareigojimo veiksmų planas  
bendruomenės energijos srityje

įkvepiame ir įgaliname savivaldybes  
tapti atsinaujinančios energetikos  
pokyčio lyderėmis – skatinant  
bendruomeninę energetiką ir  
vietinę elektros gamybą savo  
reikmėms.

# Homegrown Energy internetinių seminarų serija

1

**Paramos prieinamumo užtikrinimas:  
politika ir finansavimas vietinei energetikai**

*(Unlocking Support: Policies and Funding  
for Homegrown Energy)*

Gegužės 28 d., 10:00–12:00 CEST

2

**Energetikos bendrijų kūrimas  
kartu su piliečiais**

*(Building Energy Communities  
with Citizens)*

Birželio 4 d., 10:00–12:00 CEST



3

**Energetikos bendrijos salose**

*(Energy Communities in Islands)*

Birželio 18 d., 10:00–12:00 CEST

4

**Energetikos bendrijų steigimas  
ir valdymas**

*(Setting up and management of  
energy communities)*

Birželio 25 d., 10:00–12:00 CEST

# Klausimai?

# Ačiū!

**kilus klausimams susisiekite:**

**[info@circulareconomy.lt](mailto:info@circulareconomy.lt)**

**[gintare@circulareconomy.lt](mailto:gintare@circulareconomy.lt)**



Co-funded by  
the European Union

# PRANEŠIMAS

## ILTE teikiamas finansavimas energetikos bendrijoms

**Milisenta Grigaliūnienė**

ILTE fondų  
vadovė



LIETUVOS  
ENERGETIKOS  
AGENTŪRA



Finansuoja  
Europos Sąjunga  
NextGenerationEU



NAUJOS KARTOS  
LIETUVA

ENNEN  
ENERGETIKOS MINISTERIJA

ilte

# ILTE teikiamas finansavimas energetikos bendrijoms

Milisenta Grigaliūnienė  
2026 m. birželio 11 d.



## FINANSAVIMAS ENERGETIKOS BENDRIJOMS

**Tikslas** – skatinti atsinaujinančių išteklių energijos bendrijas (AIEB) ir piliečių energetikos bendrijas (PEB), kurios siekia mažinti energetinį nepriteklį, investuoti į elektros energijos iš atsinaujinančių energijos išteklių gamybos įrenginius (saulės, vėjo elektrines)

**Socialinis aspektas** – AIEB ar PEB įrengtos ar įsigytos elektrinės pajėgumų dalis turi būti perduodamos energetinį nepriteklį patiriantiems asmenims, tokiu būdu sumažinant šių asmenų elektros sąskaitas

Skirta valstybės biudžeto ir kitų viešųjų lėšų –  
**~ 192 mln. Eur**

Iš jų dotacijai techninei pagalbai **3 mln. Eur**



# FINANSAVIMO GAVĖJAI – pelno nesiekiantys juridiniai asmenys (asociacijos, viešosios įstaigos), kurie yra:

įgiję arba siekiantys įgyti **AEIB** statusą, ir kurių dalyviai yra:

- savivaldybės
- savivaldybių įstaigos

Dalis elektrinės pajėgumų – patiriantiems energetinį nepriteklių

įgiję arba siekiantys įgyti **PEB** statusą, ir kurių dalyviai yra:

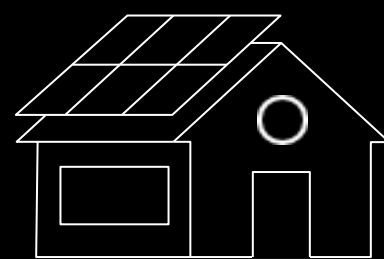
- savivaldybės
- savivaldybių įstaigos
- savivaldybių įmonės
- savivaldybių valdomos įmonės




Energetikos bendrijos statusą suteikia VERT



## Finansavimas skirtas:



Elektrinės statymui, įrengimui




Nutolusios elektrinės įsigijimui

## METINĖ PALŪKANŲ NORMA:

% 1 proc. palūkanų marža + 6 mėn. EURIBOR,  
bet ne daugiau kaip 2 proc.

Maksimali PASKOLOS  
TRUKMĖ - 15 metų



MAŽIAUSIAI 20 PROC. ELEKTRINĖS PAJĖGUMŲ TURI BŪTI SKIRTA ENERGETINĮ NEPRITEKLIŲ PATIRIANČIEMS ASMENIMS, kita dalis lieka bendrijos narių: savivaldybės, savivaldybių įstaigų ir (ar) savivaldybių įmonių, ir (ar) savivaldybių valdomų įmonių poreikiams tenkinti

VIENAM ENERGETINĮ NEPRITEKLIŲ PATIRIANČIAM ASMENIUI turi būti paskirta ne mažiau kaip 1 kW saulės elektrinės įrengtosios galios arba ne mažiau kaip 0,5 kW vėjo elektrinės įrengtosios galios

# PAGRINDINĖS PRIEMONĖS SĄLYGOS

Finansavimo forma:  
**lengvatinė paskola + dotacija**

Didžiausia **paskolos suma neribojama**, kai finansavimas teikiamas be valstybės pagalbos


Vieną energetikos bendriją gali steigti **kelios savivaldybės**

Paskolos **užtikrinimo priemonės** – elektrinės įkeitimas ILTE naudai ar kitas priimtinas lygiavertis ilgalaikis turtas


Kartą per metus privaloma peržiūrėti **energetinį nepriteklių patiriančių asmenų**, kuriems yra neatlygintinai perduota dalis elektrinės pajėgumų, sąrašą ir jį pateikti ILTE

Sutartys sudaromos kol priemonėje yra skirtų lėšų

Galimas avansas – iki 30 proc. projekto vertės



Paskolos išmokėjimas – iki 48 mėn.



Įranga privalo atitikti keliamus ES standartus ir turi būti nauja



# DOTACIJA

Bendras dotacijos (įskaitant ir dotaciją techninei pagalbai) dydis projektui negali viršyti paskolos sumos

**iki 50 proc.**  
projekto  
finansavimo

Dotacijos dydis priklauso nuo:

- įrengtos ar įsigytos **elektrinės galios dalies paskirstymo** energetinį nepriteklių patiriantiems asmenims
- **kokiai daliai energetinį nepriteklių patiriančių asmenų** bus paskirstyta elektrinės įrengtoji galia

## DOTACIJA TECHNINEI PAGALBAI

**Max 100 000 Eur**  
(galimas padidinimas sudėtingiems projektams).

### ❖ Kas finansuojama:

✓ Konsultacijos projektų planavimo, rengimo ir vykdymo klausimais

✓ Dokumentų rengimas (analizės, rangos, įrangos pirkimai, paraiškos finansavimui ir kt.)

### ❖ Kas konsultuoja:

✓ Konsultuoja ILTE atrinktas paslaugų teikėjas UAB Civita

✓ Konsultacijos teikiamos tik pasirašius bendradarbiavimo sutartį

### ❖ Finansavimo tvarka:

✓ Techninė pagalba teikiama neatlygintinai, sąskaitas apmoka ILTE

✓ Jei projektas neįgyvendinamas, viršijanti 25 000 Eur dotacijos dalis turi būti grąžinta

ilte

Ačīū!



**Skenuokite QR  
koda ir  
užduokite  
rūpimą  
klausimą**



# Teškime diskusijas



**Tel. nr.**  
+370 5 230 3312



**Svetainė**  
<https://www.ena.lt/>



**El. pašto adresas**  
info@ena.lt



**LinkedIn**  
@Lietuvos  
Energetikos Agentūra  
/ Lithuanian Energy  
Agency

