

DEGALŲ KAINŲ POKYČIAI

2024 m. vasario 15 d.

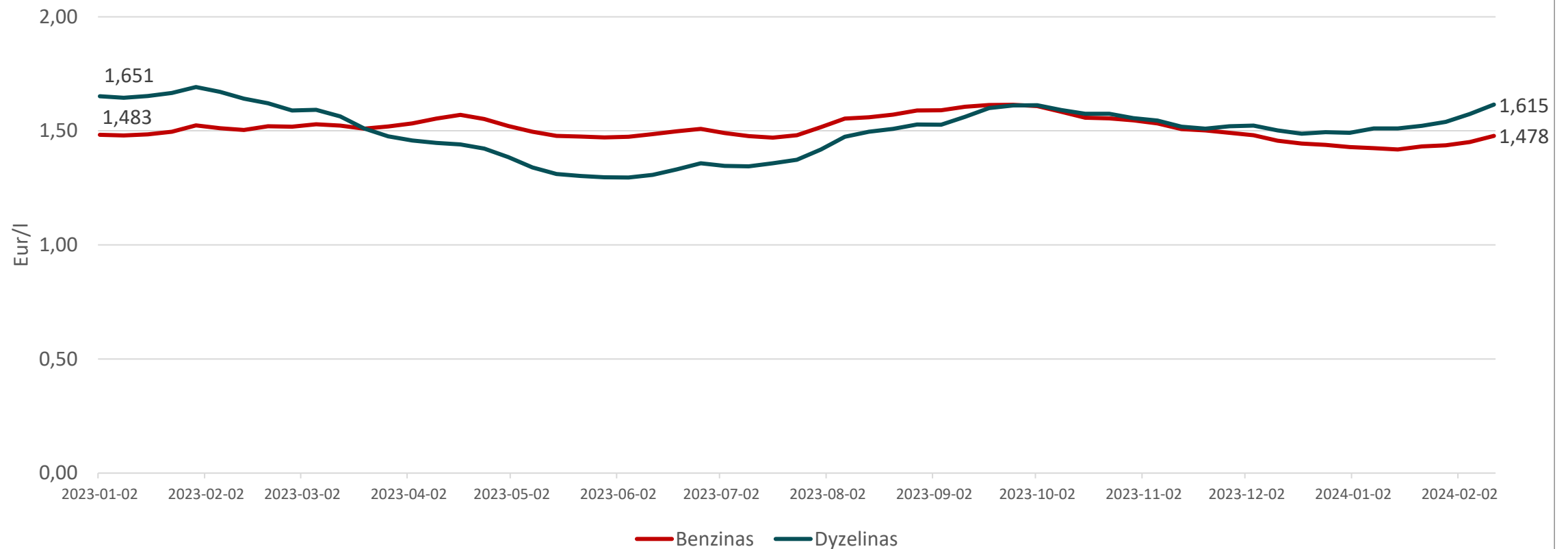


PAGRINDINIAI PASTEBĖJIMAI

Degalų kainų pokyčiai

- 2024 m. vasario 12 d. palyginti su 5 d. **benzino vidutinės kainos visose lyginamose valstybėse didėjo 1,2–1,9 proc., išskyrus Estiją, kur vidutinė kaina sumažėjo 0,9 procento.**
- **Dyzelino vidutinės kainos visose lyginamose valstybėse didėjo 1,4–2,9 procento.**
- Baltijos šalyse **pigiausi degalai ir toliau išlieka Lietuvoje. Benzinas yra pigesnis už dyzeliną – vidutinės kainos atitinkamai yra 1,48 Eur/l ir 1,62 Eur/l. Palyginti su Euro zonos valstybių degalų kainų vidurkiais Lietuvoje benzino vidutinė kaina yra 16,4 proc. mažesnė, o dyzelino – 6,2 proc. mažesnė.**
- Vidutinės benzino kainos šiuo metu visose lyginamose valstybėse yra 0,2–4,5 proc. mažesnės nei buvo prieš metus (prieš 12 mėn.), išskyrus Latviją ir Lenkiją, kur vidutinės kainos yra atitinkamai 3,4 proc. ir 7,7 proc. didesnės. Dyzelino vidutinės kainos per pastaruosius 12 mėn. visose lyginamose valstybėse sumažėjo 0,4–4,1 proc. Per šį laikotarpį degalai daugiausiai atpigo Estijoje: vidutinė benzino kaina sumažėjo 4,5 proc., dyzelino – sumažėjo 4,1 procento.
- **2023 m. pirmąjį ketvirtį benzino vidutiniai pardavimo kaštai sudarė 0,09 Eur/l, dyzelino – 0,14 Eur/l. Antrąjį ketvirtį benzino ir dyzelino vidutiniai pardavimo kaštai buvo vienodi – po 0,10 Eur/l. Trečiajį ketvirtį benzino vidutiniai pardavimo išliko tokie patys (0,10 Eur/l), o dyzelino – sumažėjo iki 0,07 Eur/l. Per 2023 m. ketvirtąjį ketvirtį pardavimo kaštai padidėjo: benzino jie sudaro 0,15 Eur/l, dyzelino – 0,11 Eur/l. 2024 m., įpusėjus pirmajam ketvirčiui, benzino pardavimo kaštai sumažėjo iki 0,11 Eur/l, dyzelino – sumažėjo iki 0,10 Eur/l.**

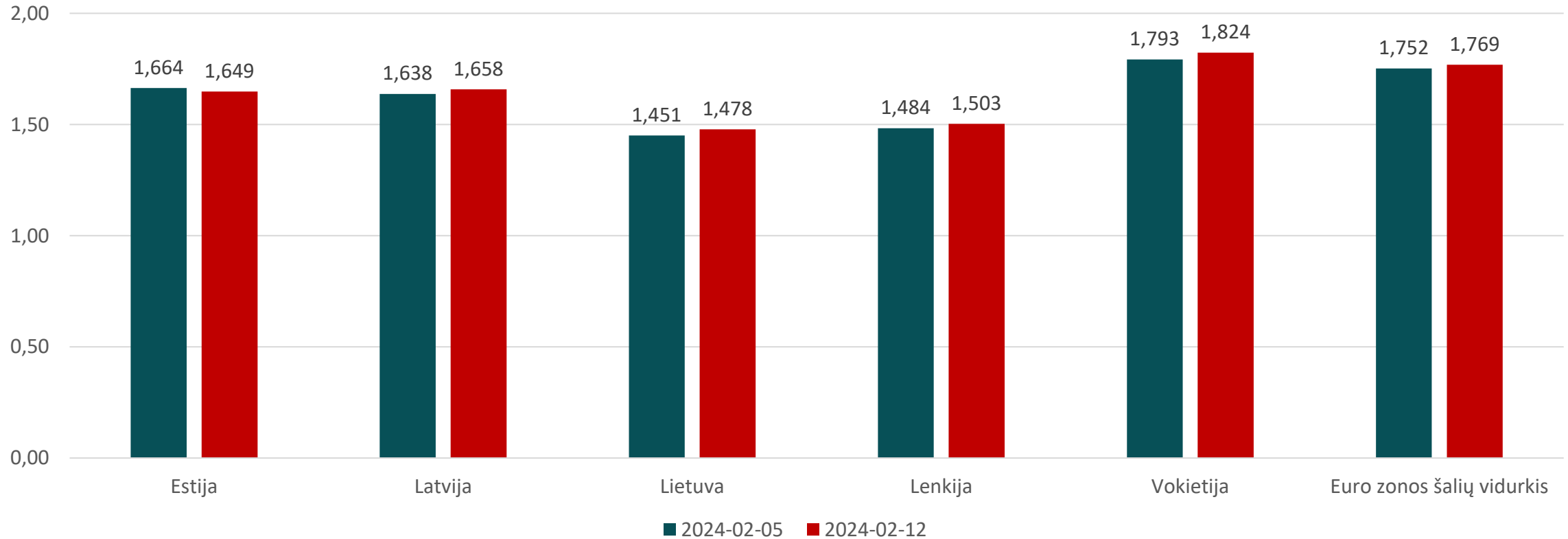
DEGALŲ VIDUTINĖS KAINOS LIETUVOJE NUO 2023-01-02 IKI 2024-02-12



Baltijos šalyse pigiausi degalai ir toliau išlieka Lietuvoje. Skirtumas tarp benzino ir dyzelino kainų padidėjo iki 0,14 Eur/l.

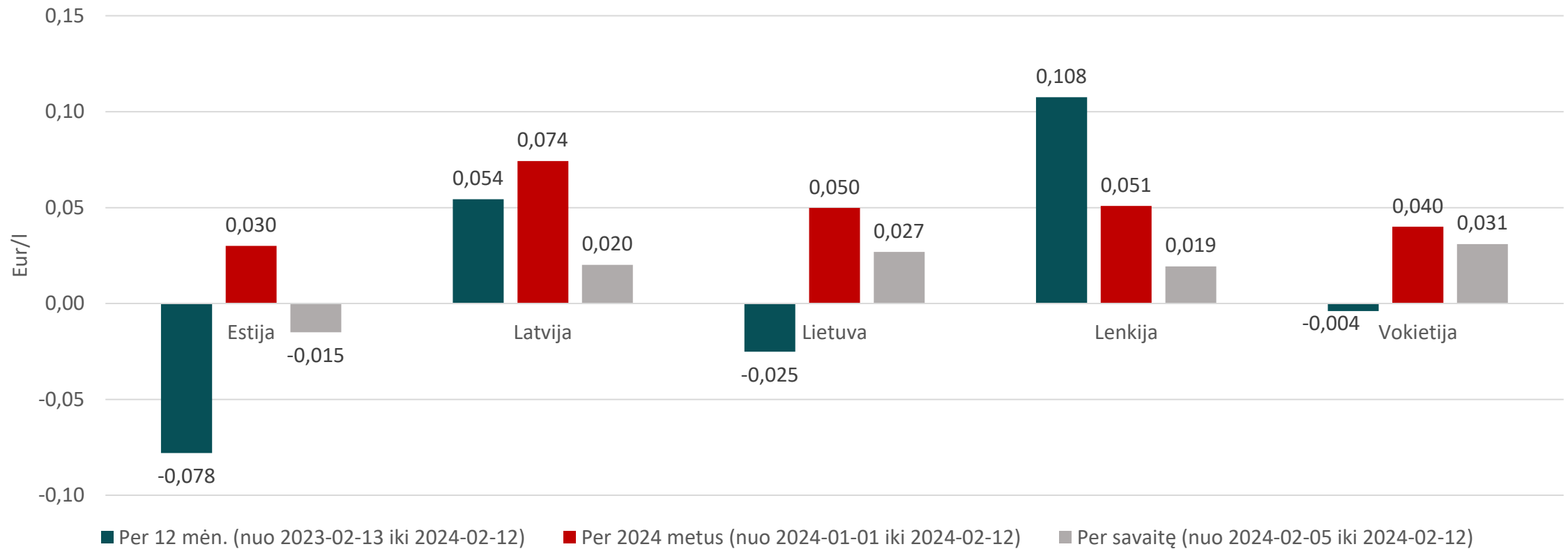
BENZINAS

BENZINO A95 VIDUTINĖ KAINA 2023 M. VASARIO 5 D. IR 12 D.



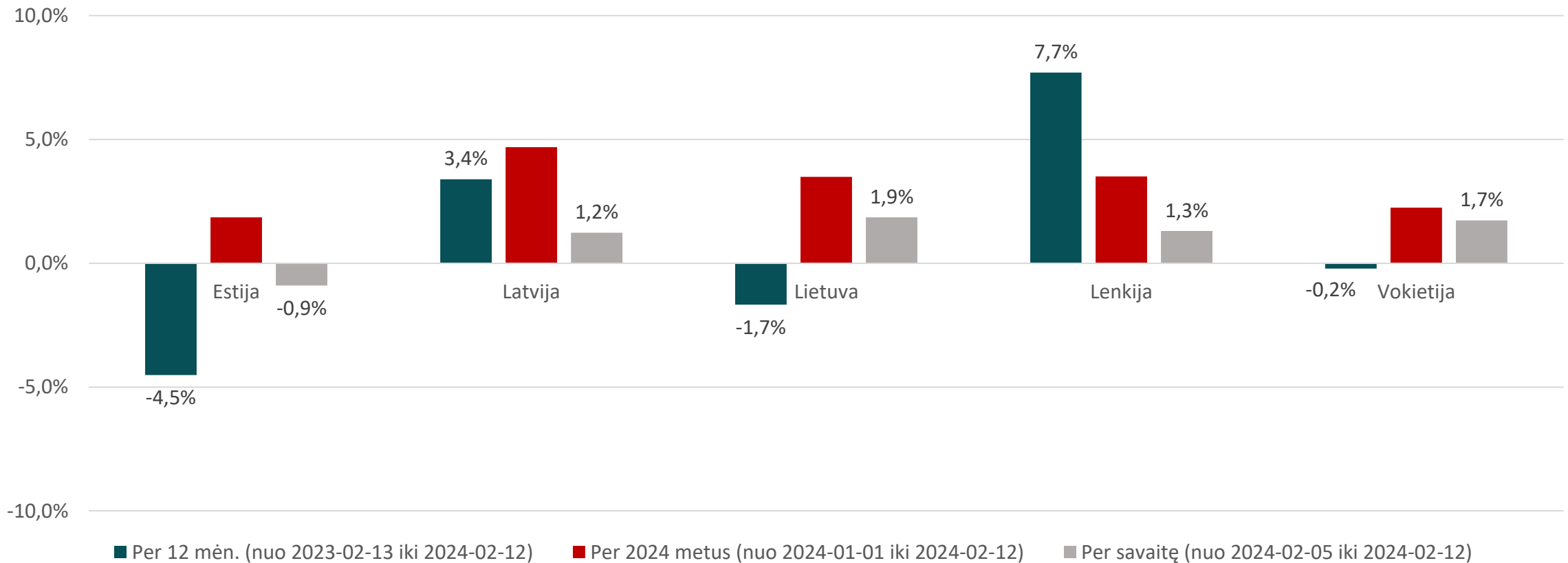
2024 m. vasario 5 d. ir 12 d. benzino vidutinės kainos visose lyginamose valstybėse didėjo 1,2– 1,7 proc., išskyrus Estiją, kur vidutinė kaina sumažėjo 0,9 procento. Vidutinė benzino kaina Lietuvoje yra 16,4 proc. mažesnė už euro zonos šalių benzino kainų vidurkį (1,769 Eur/l).

BENZINO A95 VIDUTINIŲ KAINŲ POKYTIS



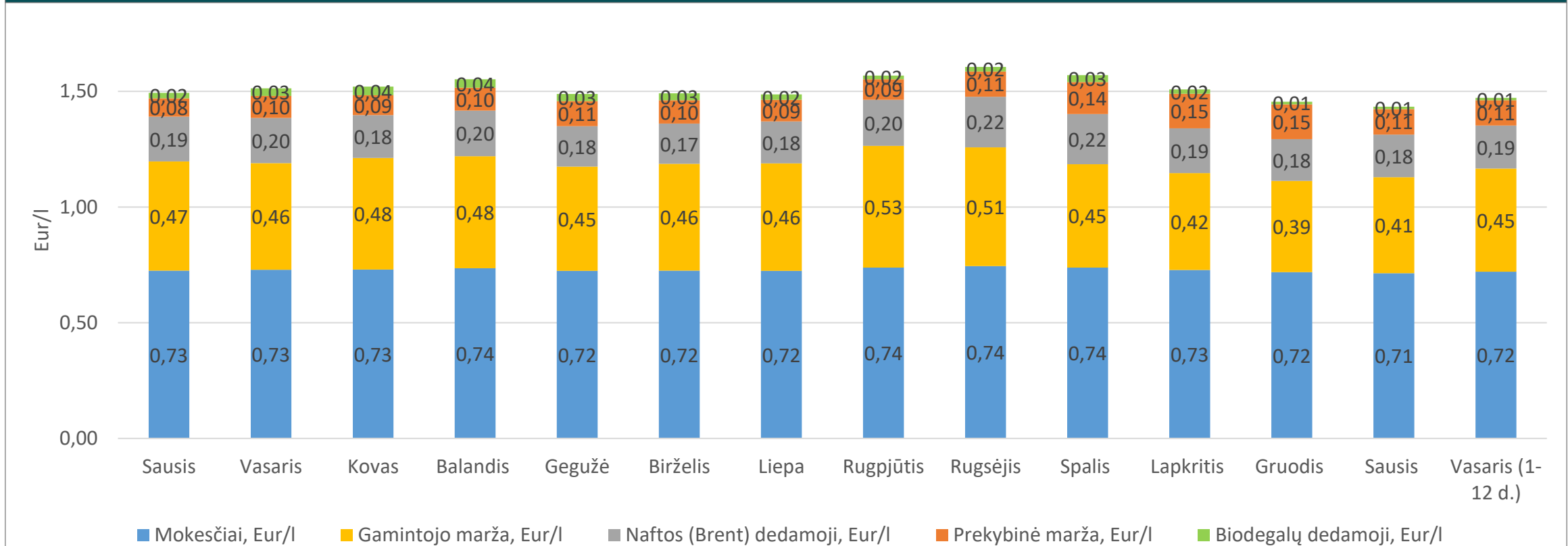
2024 m. vasario 5 d. ir 12 d. benzino vidutinės kainos visose lyginamose valstybėse didėjo 0,019–0,031 Eur/l, išskyrus Estiją, kur vidutinė kaina sumažėjo 0,015 Eur/l.

BENZINO A95 VIDUTINIŲ KAINŲ POKYTIS



2024 m. vasario 5 d. ir 12 d. benzino vidutinės kainos visose lyginamose valstybėse didėjo 1,2–1,9 proc., išskyrus Estiją, kur vidutinė kaina sumažėjo 0,09 procento.

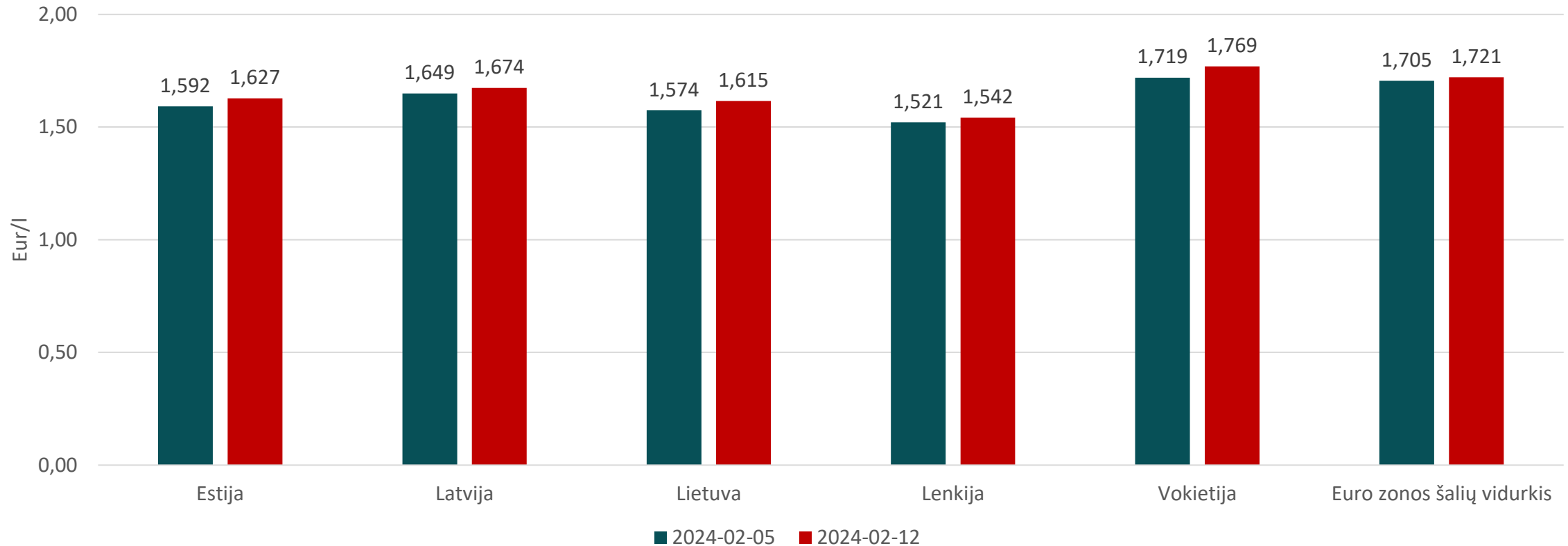
BENZINO MĖNESIO VIDUTINĖS KAINOS DEDAMOSIOS LIETUVOJE 2023 – 2024 M.



Pastaba. Benzino bazinės (didmeninės) kainos (be mokesčių ir biodalies) išskaidymas į konkrečią dieną buvusią naftos dedamąją ir gamintojo maržą, kurią sudaro gamybos kaštai bei kitos sąnaudos, susijusios su degalų realizavimu mažmenininkams (Eur/l), yra preliminarūs ir rodo bendras tendencijas (atitinkančios ir pasaulines).

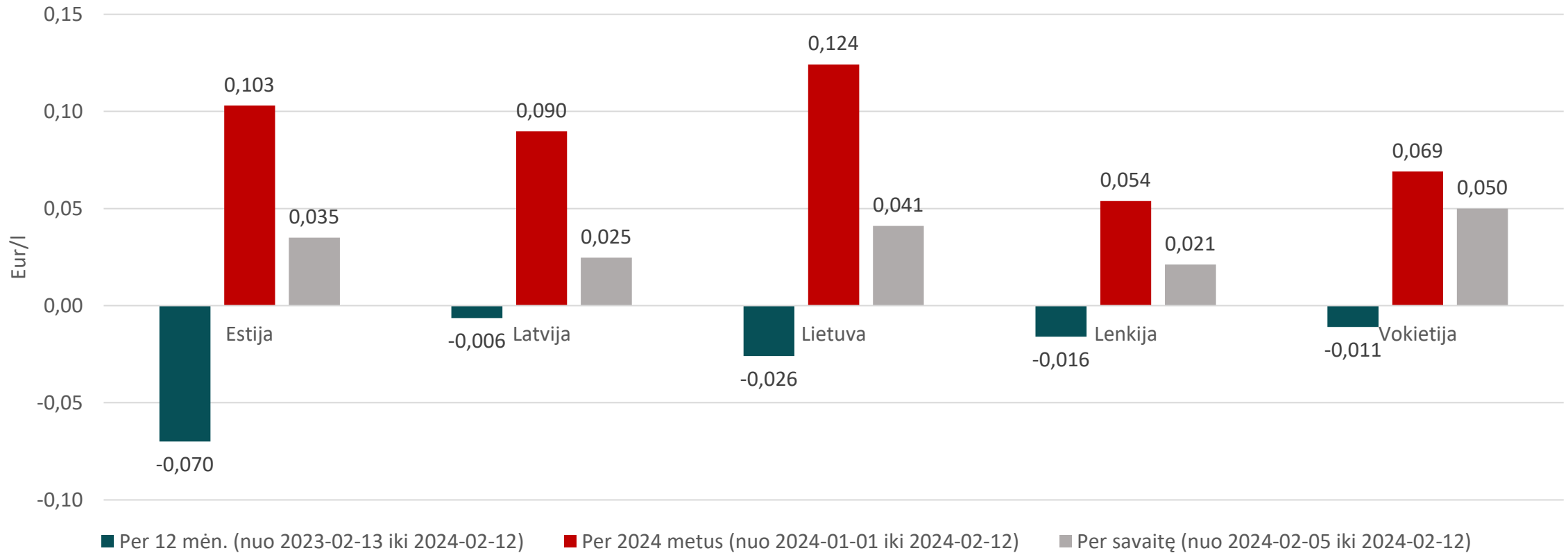
DYZELINAS

DYZELINO VIDUTINĖ KAINA 2023 M. VASARIO 5 D. IR 12 D.



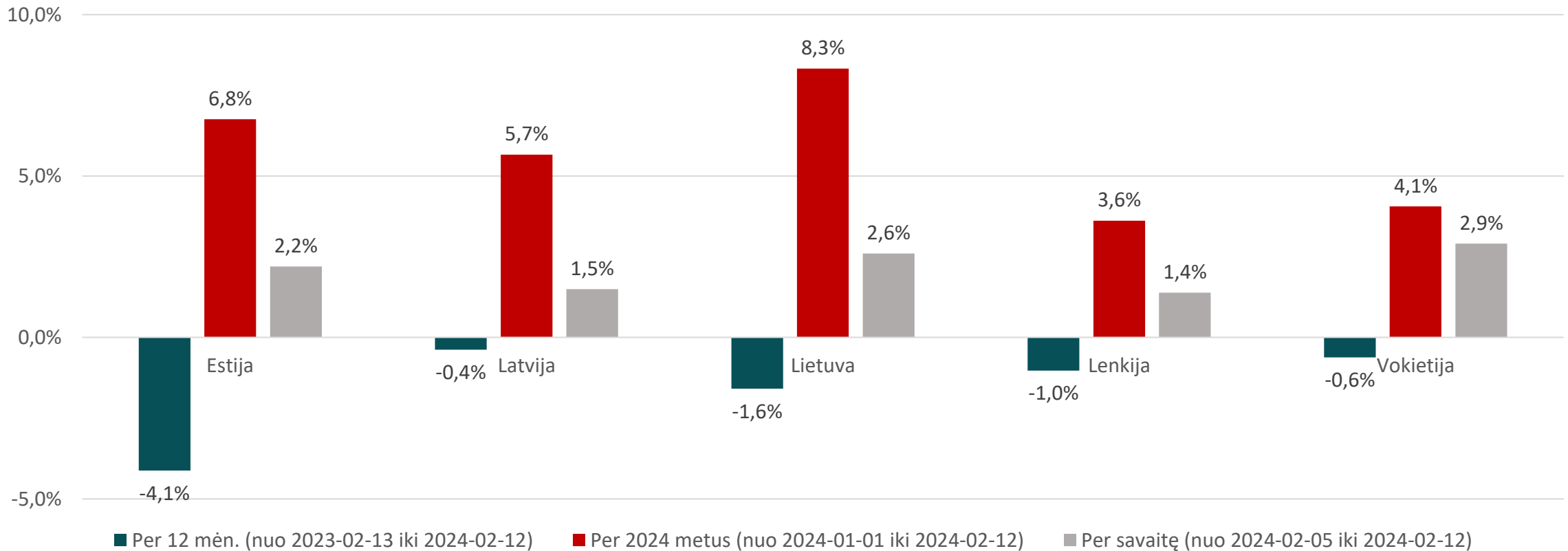
2024 m. vasario 5 d. ir vasario 12 d. dyzelino vidutinės kainos visose lyginamose valstybėse didėjo 1,4–2,9 procento. Vidutinė dyzelino kaina Lietuvoje yra 6,2 proc. mažesnė už Euro zonos šalių dyzelino kainų vidurkj (1,721 Eur/l).

DYZELINO VIDUTINIŲ KAINŲ POKYTIS



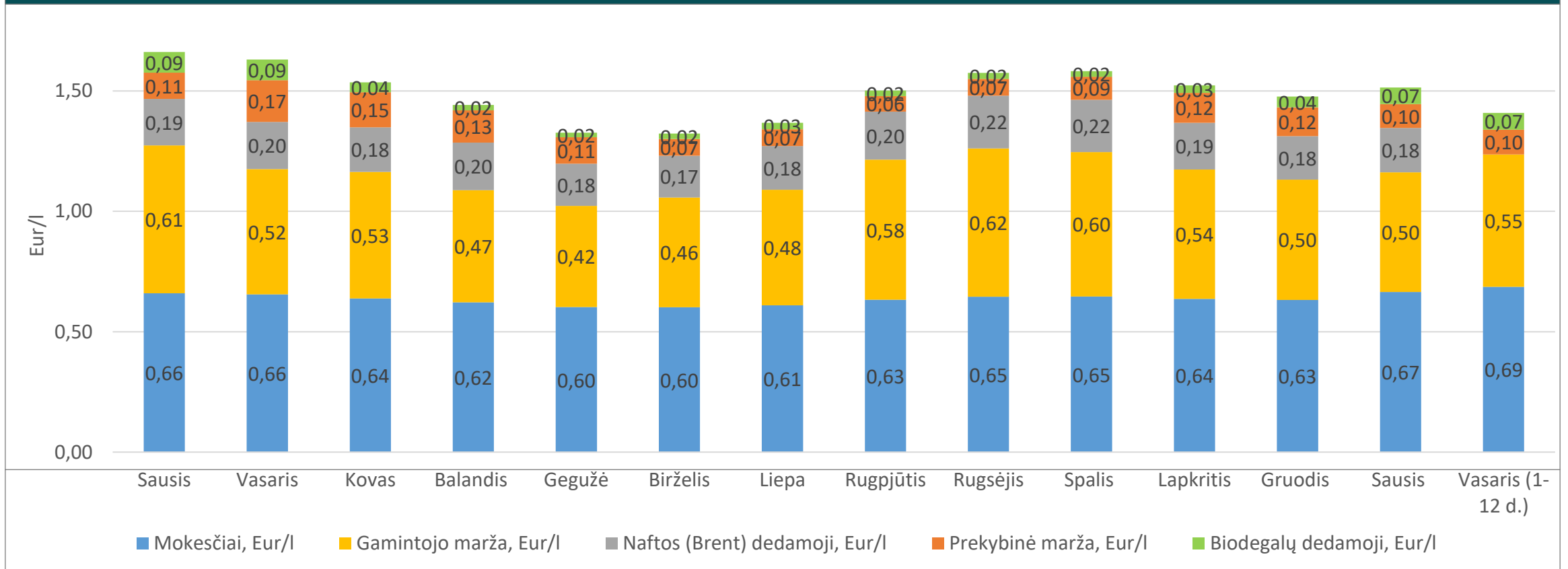
2024 m. vasario 5 d. ir 12 d. dyzelino vidutinės kainos visose lyginamose valstybėse didėjo 0,021–0,050 Eur/l.

DYZELINO VIDUTINIŲ KAINŲ POKYTIS



2024 m. vasario 5 d. ir 12 d. dyzelino vidutinės kainos visose lyginamose valstybėse didėjo 1,4–2,9 procento.

DYZELINO MĖNESIO VIDUTINĖS KAINOS DEDAMOSIOS LIETUVOJE 2023 – 2024 M.



Pastaba. Dyzelino bazinės (didmeninės) kainos (be mokesčių ir biodalies) išskaidymas į konkrečią dieną buvusią naftos dedamąją ir gamintojo maržą, kurią sudaro gamybos kaštai bei kitos sąnaudos, susijusios su degalų realizavimu mažmenininkams (Eur/l), yra preliminarios ir rodo bendras tendencijas (atitinkančios ir pasaulines).

