

DEGALŲ KAINŲ POKYČIAI

2024 m. liepos 18 d.

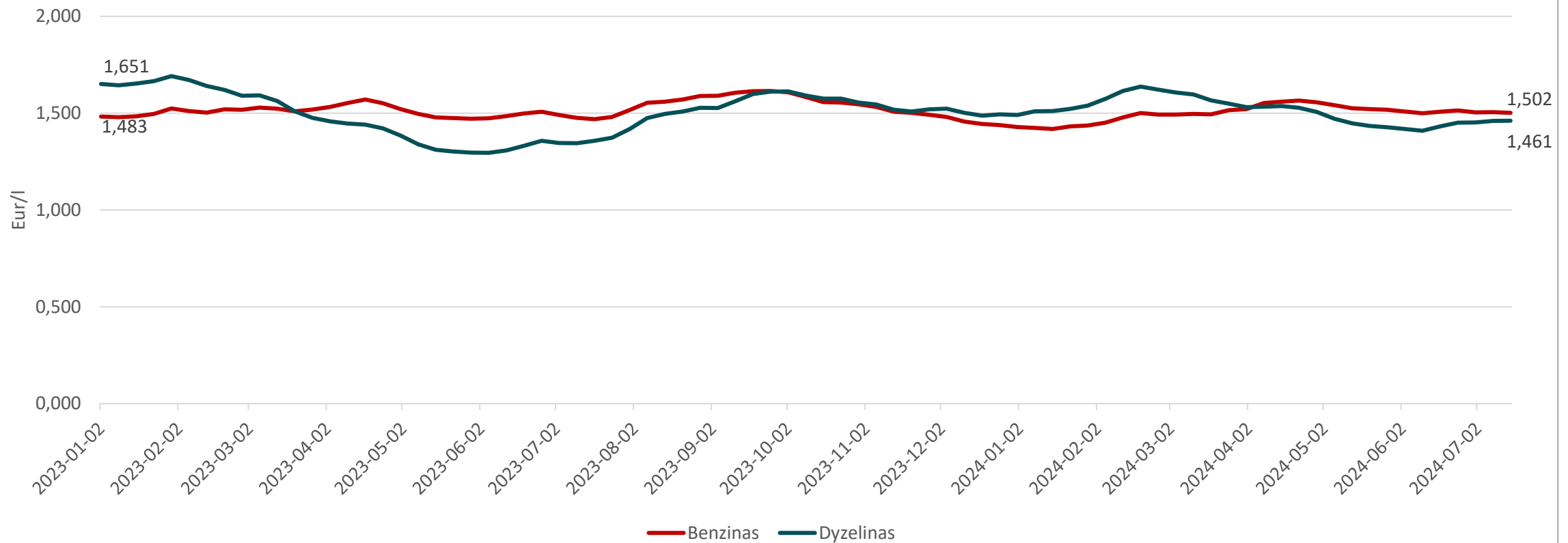


PAGRINDINIAI PASTEBĖJIMAI

Degalų kainų pokyčiai

- 2024 m. liepos 15 d., palyginti su liepos 8 d., **benzino vidutinės kainos sumažėjo Lietuvoje, Latvijoje ir Vokietijoje 0,2–0,7 proc., o Estijoje ir Lenkijoje padidėjo atitinkamai 1,1 proc. ir 0,5 procento.**
- **Dyzelino vidutinės kainos sumažėjo Latvijoje ir Vokietijoje atitinkamai 0,7 proc. ir 1,3 proc., o Lietuvoje, Estijoje ir Lenkijoje padidėjo 0,1-0,5 procento.**
- Tarp Baltijos šalių **degalai pigiausi Lietuvoje. Skirtumas tarp benzino ir dyzelino vidutinių kainų Lietuvoje 0,04 Eur/l. Palyginti su ES šalių degalų kainų vidurkais, Lietuvoje benzino vidutinė kaina mažesnė 14,0 proc., o dyzelino – 10,3 proc. mažesnė.**
- Vidutinės benzino kainos visose lyginamose valstybėse yra 2,2–5,6 proc. didesnės nei buvo prieš metus (prieš 12 mėn.), išskyrus Vokietiją, kur vidutinė kaina mažesnė 1,7 procento. Dyzelino vidutinės kainos dabar visose lyginamose valstybėse yra 0,7–9,8 proc. didesnės.
- **Per 2024 m. pirmąjį ketvirtį benzino pardavimo kaštai sudarė 0,10 Eur/l, dyzelino – 0,12 Eur/l. Antrajame ketvirtyje benzino pardavimo kaštai buvo 0,12 Eur/l, dyzelino – 0,10 Eur/l. Liepos mėn. pirmojoje pusėje benzino pardavimo kaštai sumažėjo: benziniui jie sudaro 0,11 Eur/l, dyzelinui – 0,09 Eur/l.**

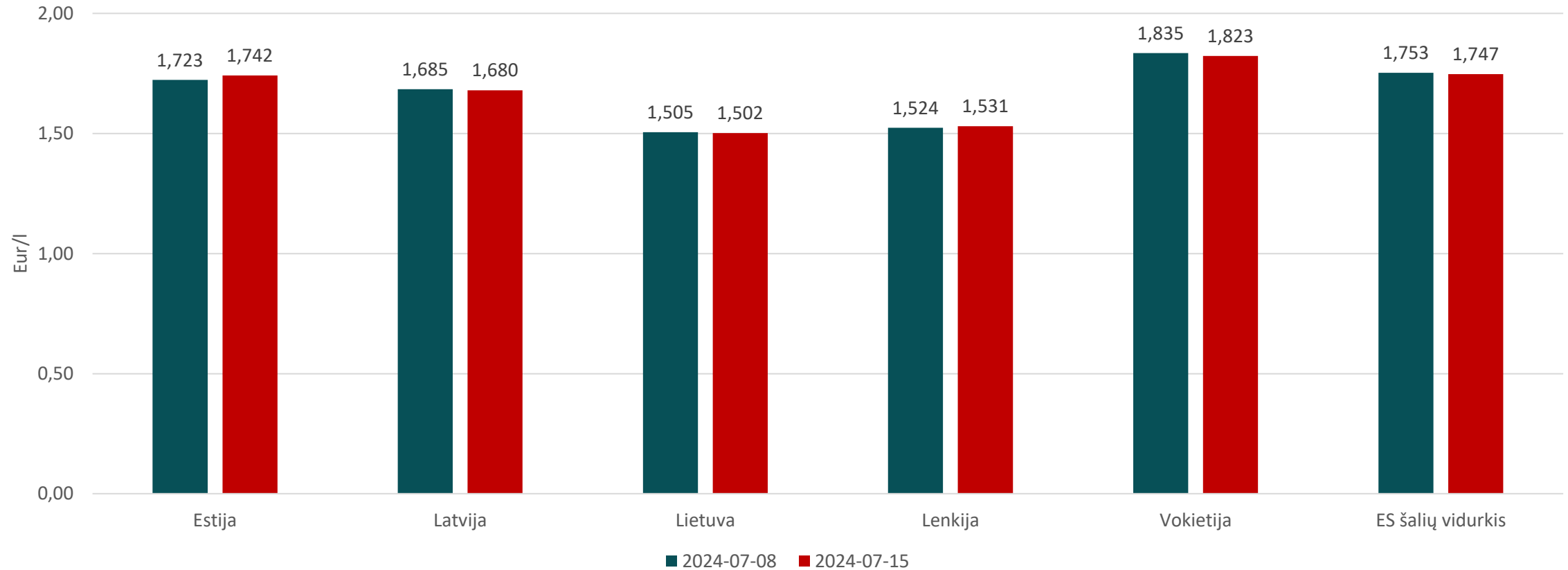
DEGALŲ VIDUTINĖS KAINOS LIETUVOJE NUO 2023-01-02 IKI 2024-07-15



Baltijos šalyse pigiausi degalai ir toliau išlieka Lietuvoje. Benzino vidutinė kaina nuo balandžio pradžios yra didesnė už dyzelino vidutinę kainą – skirtumas sumažėjo ir sudaro 0,041 Eur/l.

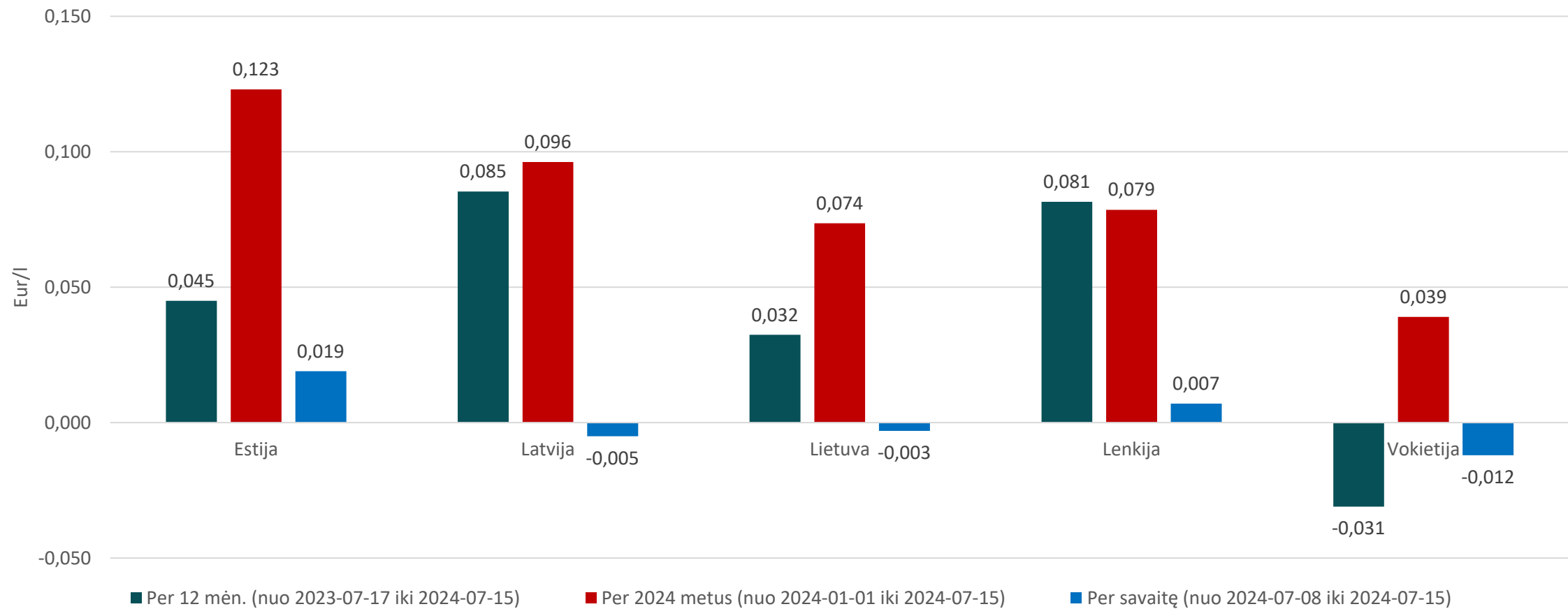
BENZINAS

BENZINO A95 VIDUTINĖ KAINA 2024 M. LIEPOS 8 D. IR 15 D.



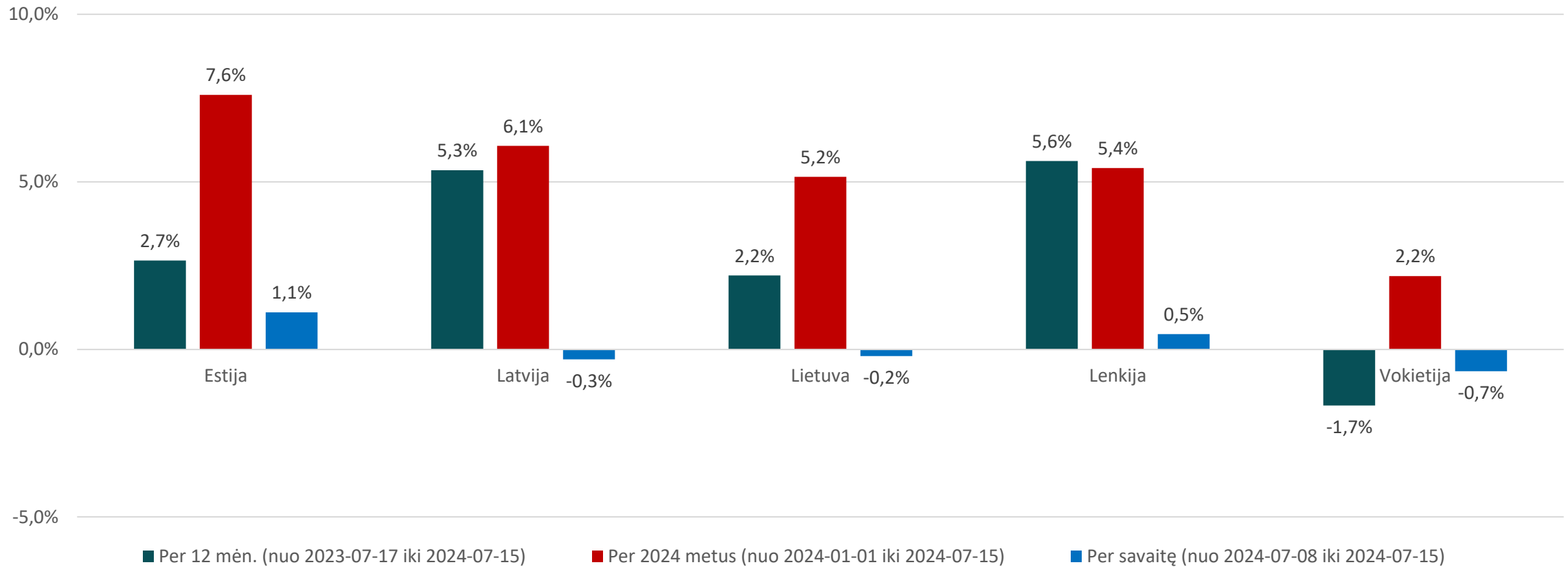
2024 m. liepos 15 d., palyginti su liepos 8 d., benzino vidutinės kainos sumažėjo Lietuvoje, Latvijoje ir Vokietijoje 0,2–0,7 proc., o Estijoje ir Lenkijoje padidėjo atitinkamai 1,1 proc. ir 0,5 procento. Vidutinė benzino kaina Lietuvoje yra 14 proc. mažesnė už ES šalių benzino kainų vidurkį (1,747 Eur/l).

BENZINO A95 VIDUTINIŲ KAINŲ POKYTIS



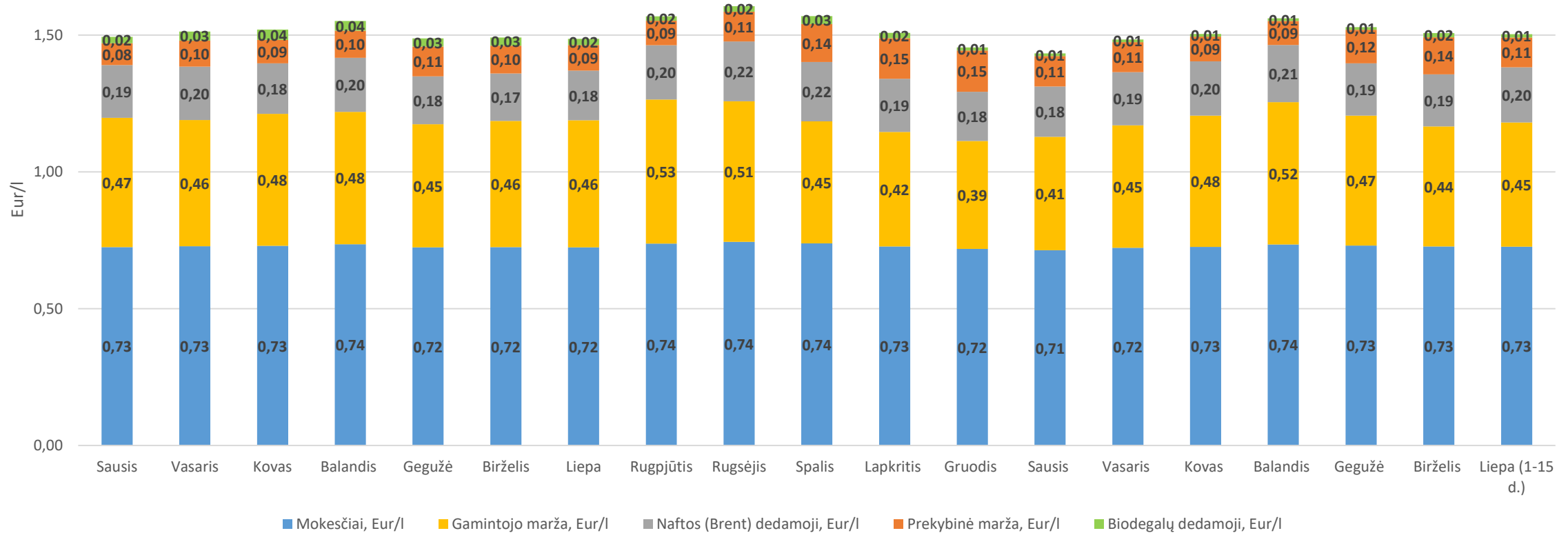
2024 m. liepos 15 d., palyginti su liepos 8 d., benzino vidutinės kainos sumažėjo Lietuvoje, Latvijoje ir Vokietijoje 0,003–0,012 Eur/l, o Estijoje ir Lenkijoje padidėjo atitinkamai 0,019 Eur/l ir 0,007 Eur/l.

BENZINO A95 VIDUTINIŲ KAINŲ POKYTIS



2024 m. liepos 15 d., palyginti su liepos 8 d., benzino vidutinės kainos sumažėjo Lietuvoje, Latvijoje ir Vokietijoje 0,2–0,7 proc., o Estijoje ir Lenkijoje padidėjo atitinkamai 1,1 proc. ir 0,5 procento.

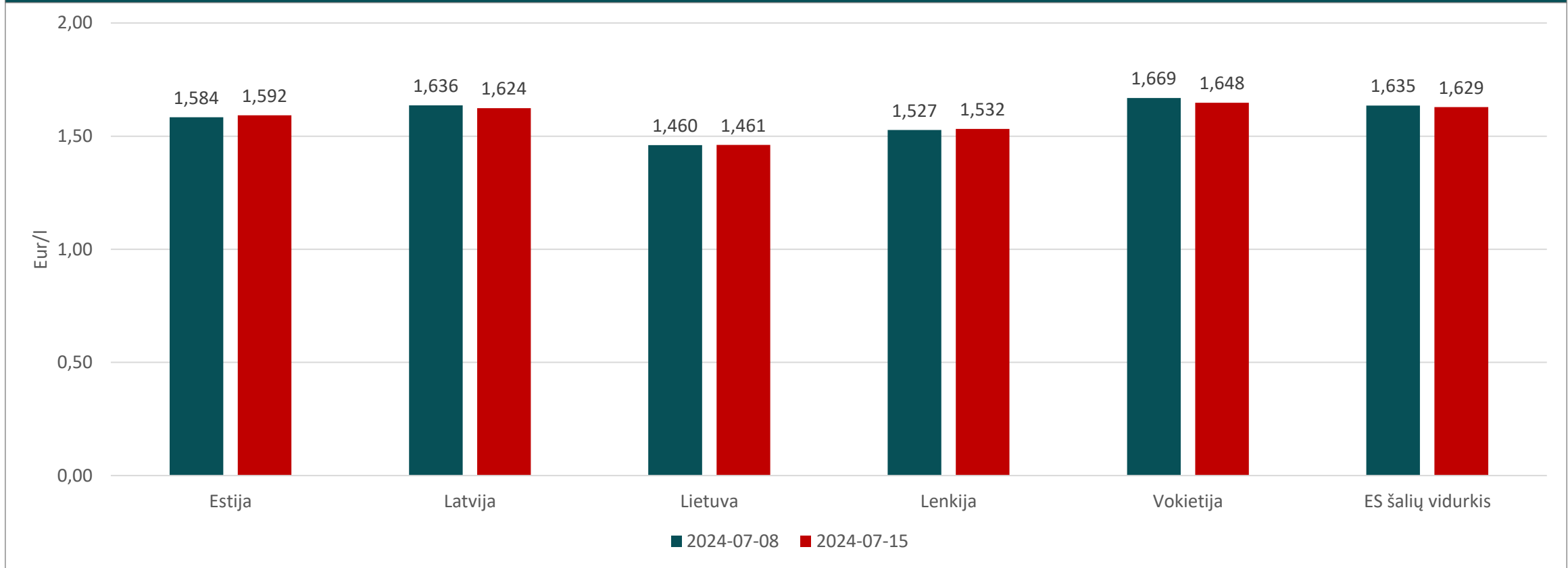
BENZINO MĖNESIO VIDUTINĖS KAINOS DEDAMOSIOS LIETUVOJE 2023–2024 M.



Pastaba. Benzino bazinės (didmeninės) kainos (be mokesčių ir biodalies) išskaidymas į konkrečią dieną buvusią naftos dedamąją ir gamintojo maržą, kurią sudaro gamybos kaštai bei kitos sąnaudos, susijusios su degalų realizavimu mažmenininkams (Eur/l), yra preliminarios ir rodo bendras tendencijas (atitinkančios ir pasaulines).

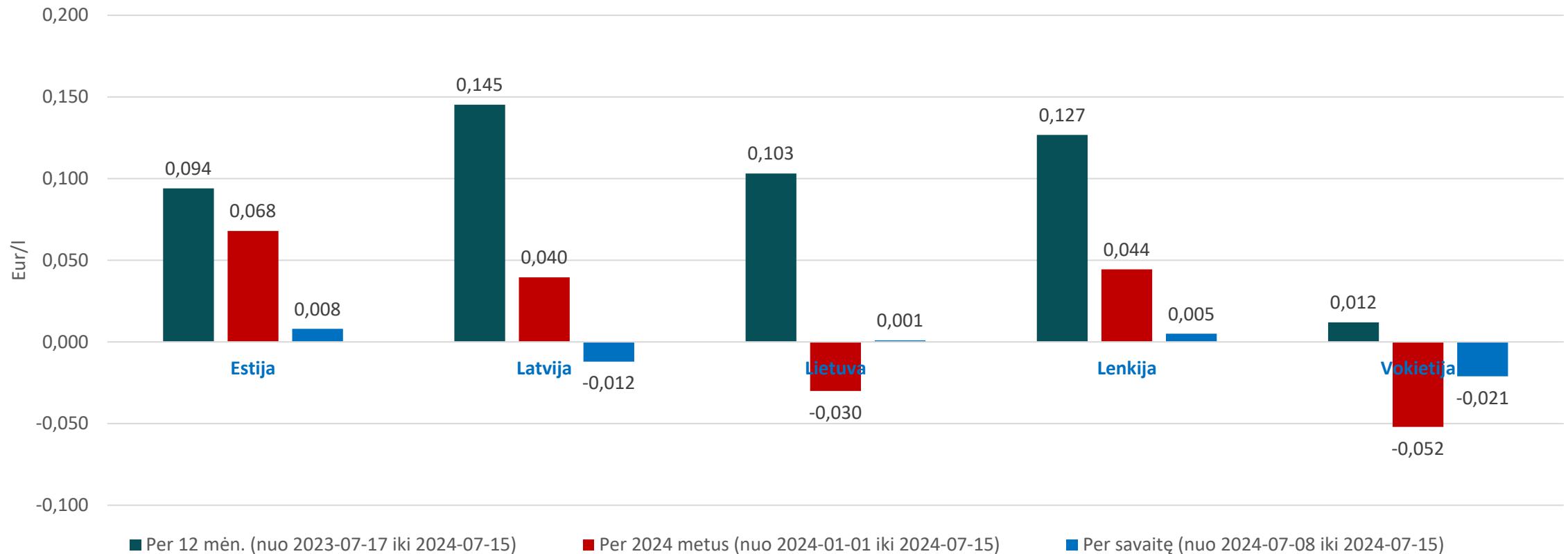
DYZELINAS

DYZELINO VIDUTINĖ KAINA 2024 M. LIEPOS 8 D. IR 15 D.



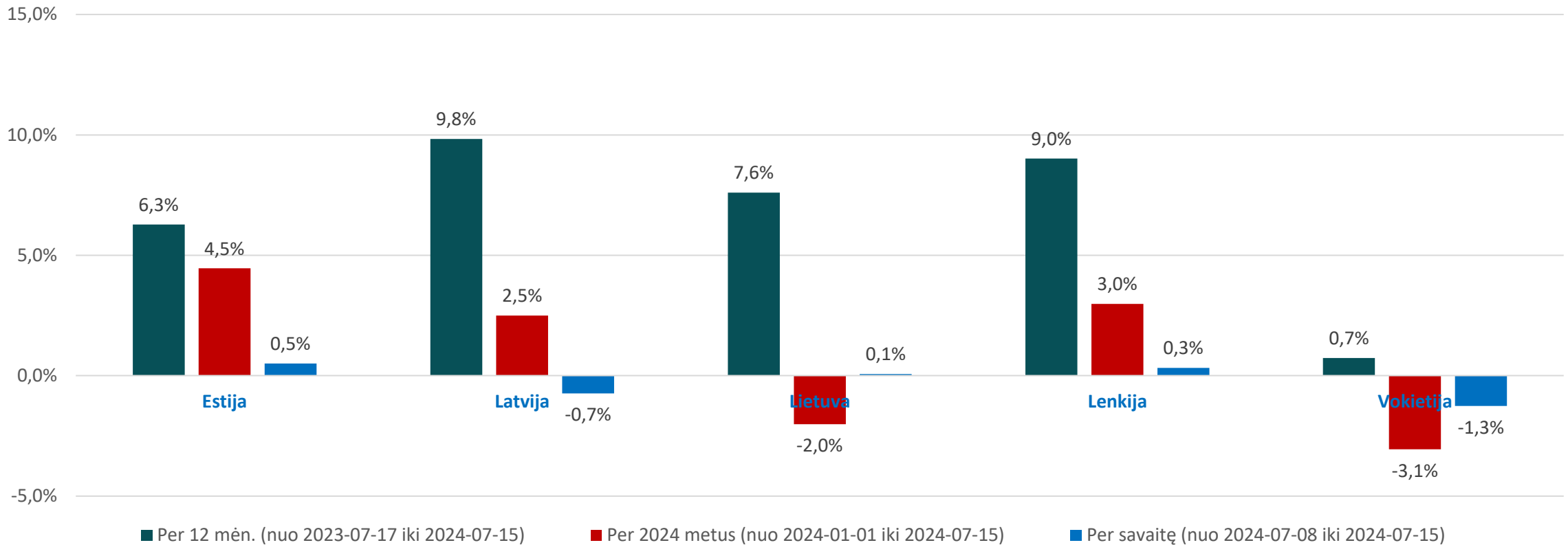
2024 m. liepos 15 d., palyginti su liepos 8 d., dyzelino vidutinės kainos sumažėjo Latvijoje ir Vokietijoje atitinkamai 0,7 proc. ir 1,3 proc., o Lietuvoje, Estijoje ir Lenkijoje padidėjo 0,1–0,5 procento. Vidutinė dyzelino kaina Lietuvoje yra 10,3 proc. mažesnė už ES šalių dyzelino kainų vidurkį (1,629 Eur/l).

DYZELINO VIDUTINIŲ KAINŲ POKYTIS



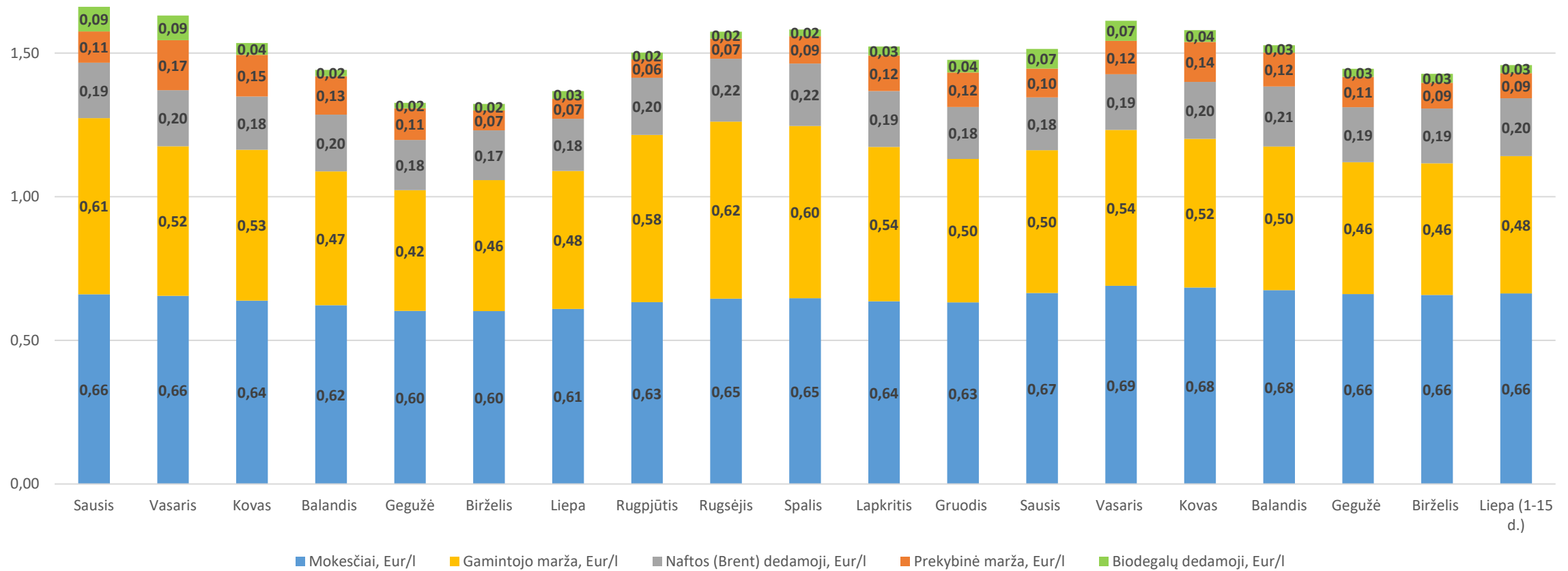
2024 m. liepos 15 d., palyginti su liepos 8 d., dyzelino vidutinės kainos sumažėjo Latvijoje ir Vokietijoje atitinkamai 0,012 Eur/l ir 0,021 Eur/l, o Lietuvoje, Estijoje ir Lenkijoje padidėjo 0,001–0,008 Eur/l.

DYZELINO VIDUTINIŲ KAINŲ POKYTIS



2024 m. liepos 15 d., palyginti su liepos 8 d., dyzelino vidutinės kainos sumažėjo Latvijoje ir Vokietijoje atitinkamai 0,7 proc. ir 1,3 proc., o Lietuvoje, Estijoje ir Lenkijoje padidėjo 0,1–0,5 procento.

DYZELINO MĖNESIO VIDUTINĖS KAINOS DEDAMOSIOS LIETUVOJE 2023–2024 M.



Pastaba. Dyzelino bazinės (didmeninės) kainos (be mokesčių ir biodalies) išskaidymas į konkrečią dieną buvusią naftos dedamąją ir gamintojo maržą, kurią sudaro gamybos kaštai bei kitos sąnaudos, susijusios su degalų realizavimu mažmenininkams (Eur/l), yra preliminarios ir rodo bendras tendencijas (atitinkančios ir pasaulines).

