

DEGALŲ KAINŲ POKYČIAI

2024 m. rugpjūčio 16 d.

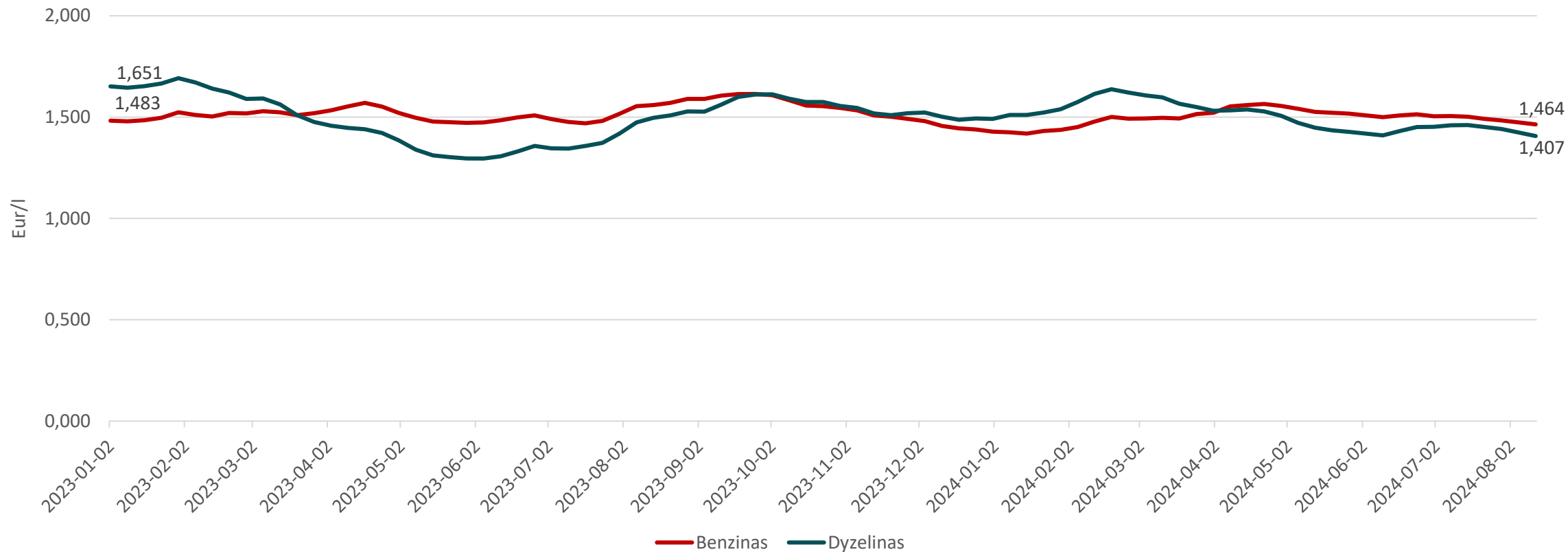


PAGRINDINIAI PASTEBĖJIMAI

Degalų kainų pokyčiai

- 2024 m. rugpjūčio 12 d., palyginti su 5 d., **benzino vidutinės kainos sumažėjo visose lyginamose valstybėse 0,4–1,6 procento.**
- **Dyzelino vidutinės kainos taip pat sumažėjo visose lyginamose valstybėse 0,4–2,9 procento.**
- Tarp Baltijos šalių **degalai pigiausi Lietuvoje. Skirtumas tarp benzino ir dyzelino vidutinių kainų Lietuvoje padidėjo ir sudaro 0,057 Eur/l. Palyginti su ES šalių degalų kainų vidurkiais, Lietuvoje benzino vidutinė kaina mažesnė 14,4 proc., o dyzelino – 11 proc. mažesnė.**
- Vidutinės benzino kainos visose lyginamose valstybėse yra 2,5 – 6,8 proc. mažesnės nei buvo prieš metus (prieš 12 mėn.), išskyrus Lenkiją, kur vidutinė kaina didesnė 0,7 procento. Dyzelino vidutinės kainos dabar visose lyginamose valstybėse yra 1,5 – 9,7 proc. mažesnės nei buvo prieš metus (prieš 12 mėn.), išskyrus Lenkiją, kur vidutinė kaina didesnė 3,7 procento.
- **Per 2024 m. pirmąjį ketvirtį benzino pardavimo kaštai sudarė 0,10 Eur/l, dyzelino – 0,12 Eur/l. Antrąjį ketvirtį benzino pardavimo kaštai buvo 0,12 Eur/l, dyzelino – 0,10 Eur/l. Įpusėjus trečiajam ketvirčiui benzino pardavimo kaštai benzino sudaro 0,12 Eur/l, dyzelino – 0,11 Eur/l.**

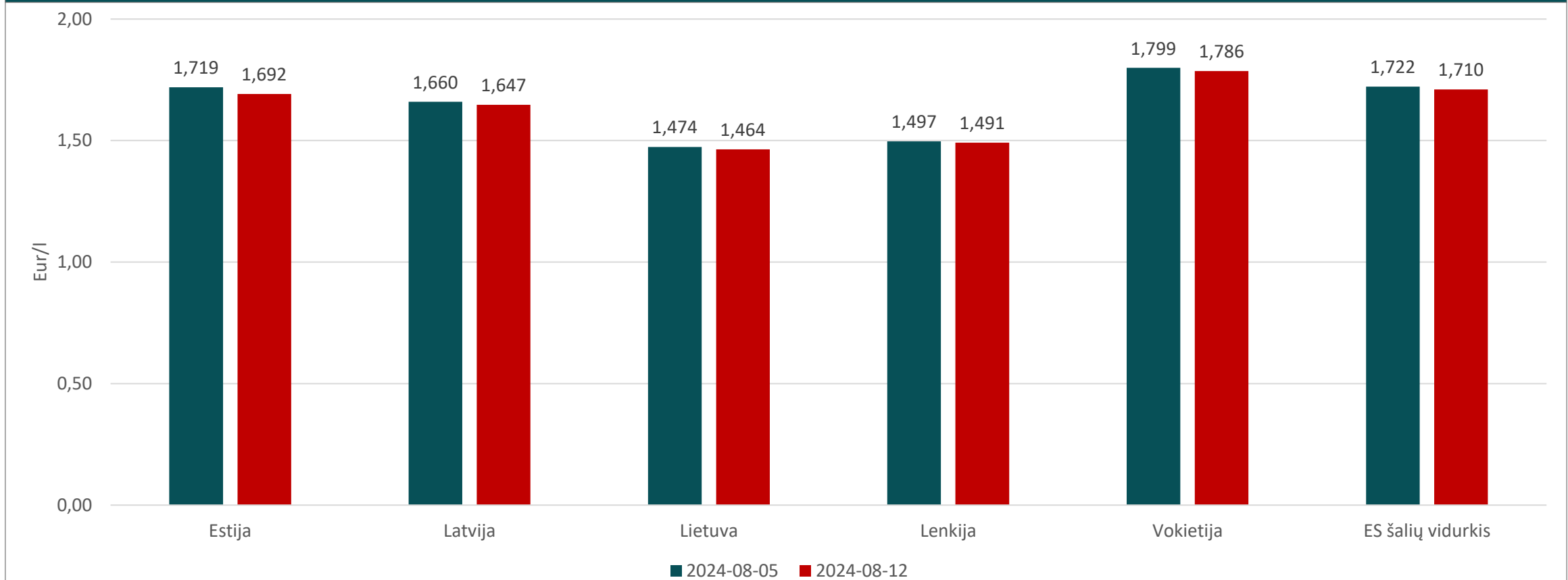
DEGALŲ VIDUTINĖS KAINOS LIETUVOJE NUO 2023-01-02 IKI 2024-08-12



Baltijos šalyse pigiausi degalai ir toliau išlieka Lietuvoje. Benzino vidutinė kaina nuo balandžio pradžios yra didesnė už dyzelino vidutinę kainą – skirtumas sudaro 0,057 Eur/l.

BENZINAS

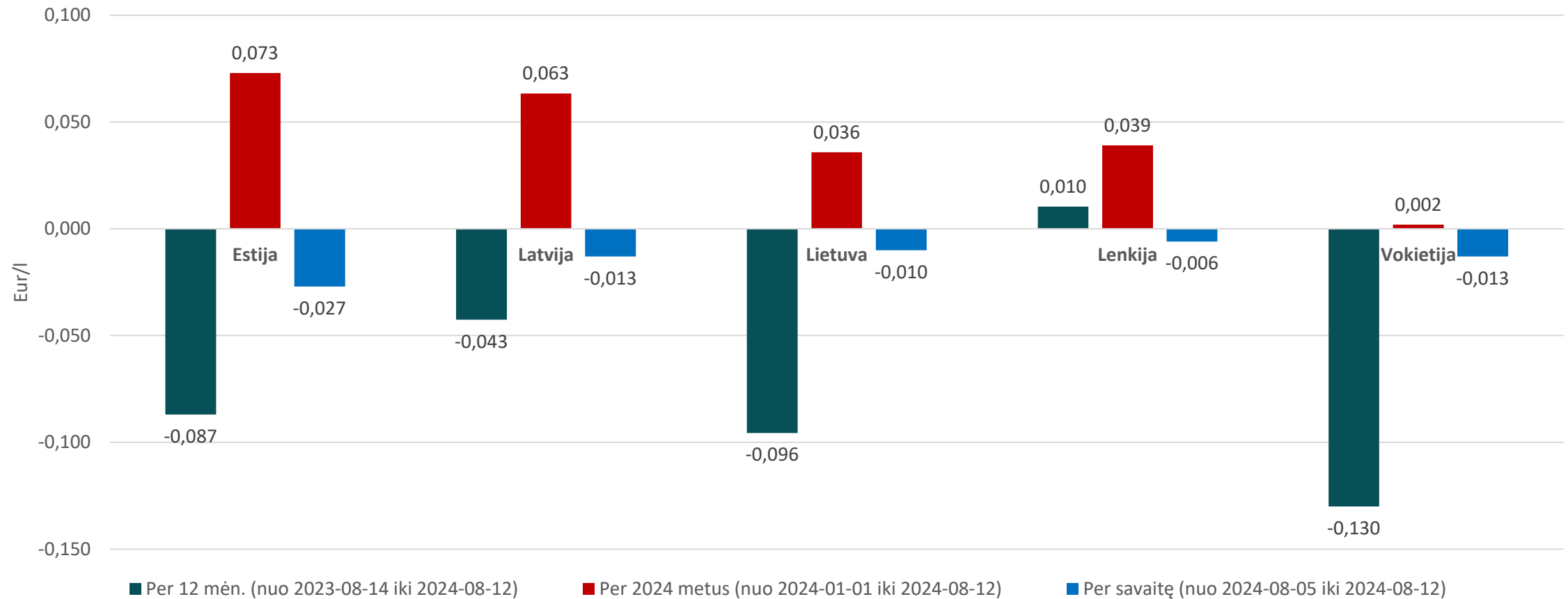
BENZINO A95 VIDUTINĖ KAINA 2024 M. RUGPJŪČIO 5 D. IR 12 D.



D>

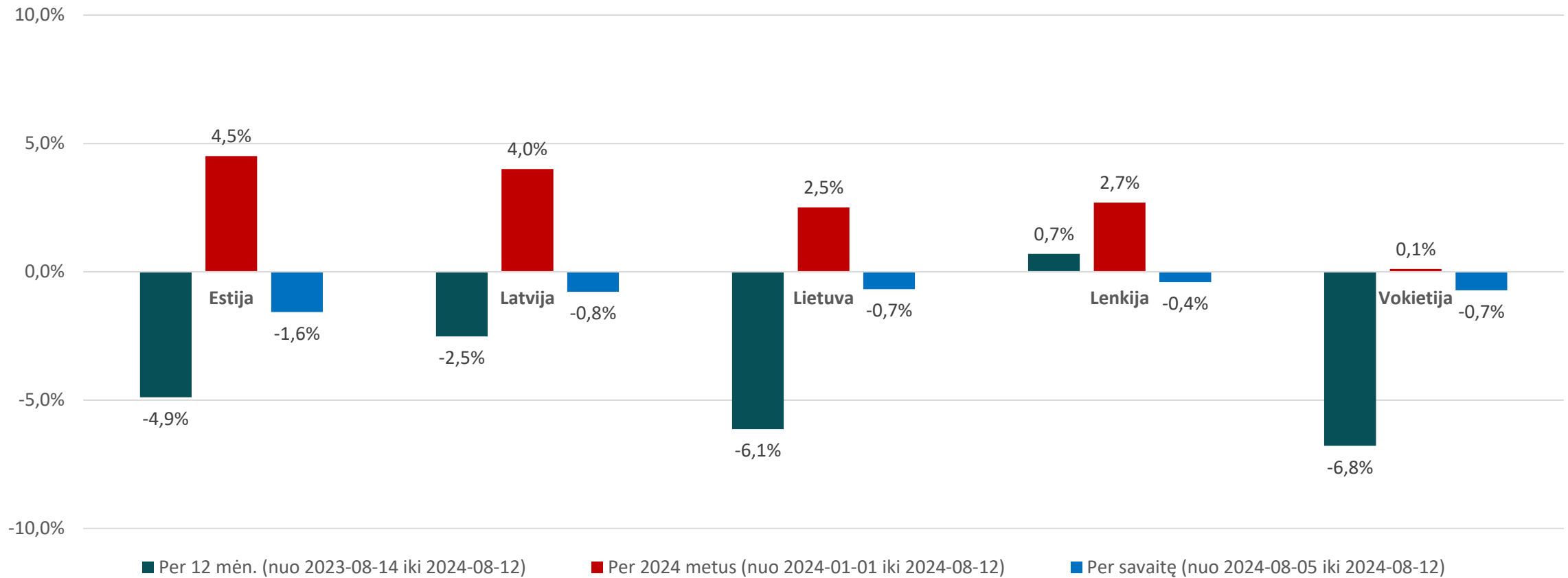
2024 m. rugpjūčio 12 d., palyginti su 5 d., benzino vidutinės kainos visose lyginamose valstybėse sumažėjo 0,4–1,6 procento. Vidutinė benzino kaina Lietuvoje yra 14,4 proc. mažesnė už ES šalių benzino kainų vidurkį (1,710 Eur/l).

BENZINO A95 VIDUTINIŲ KAINŲ POKYTIS



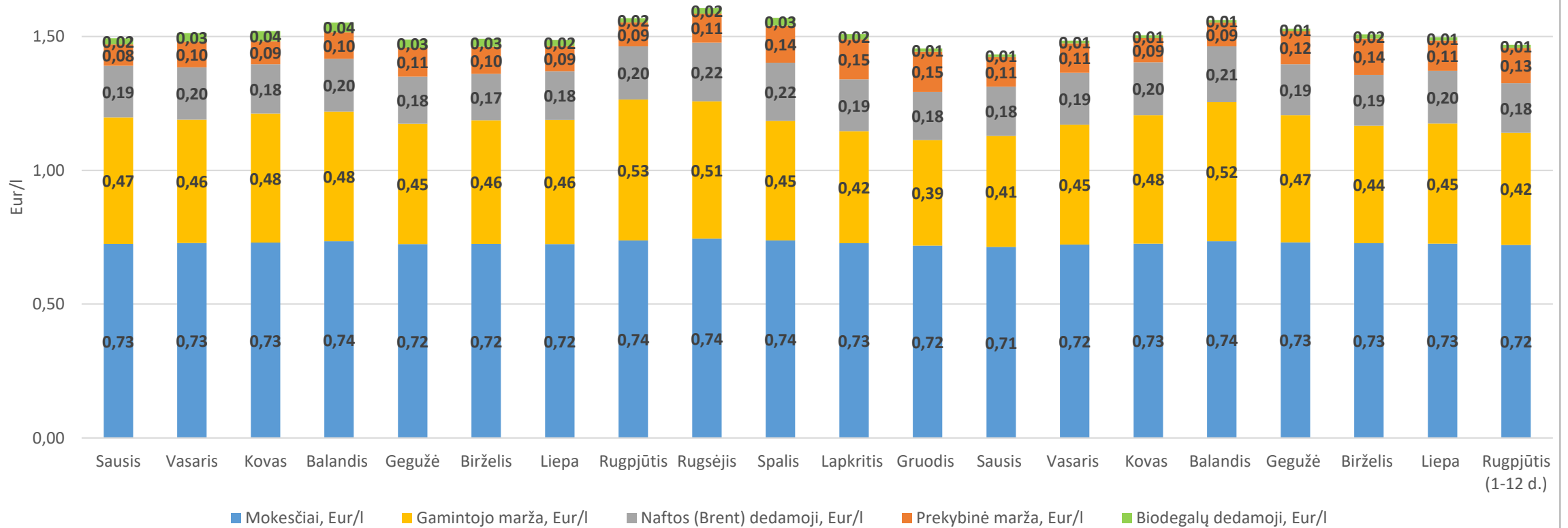
2024 m. rugpjūčio 12 d., palyginti su 5 d., benzino vidutinės kainos visose lyginamose valstybėse sumažėjo 0,006–0,027 Eur/l.

BENZINO A95 VIDUTINIŲ KAINŲ POKYTIS



2024 m. rugpjūčio 12 d., palyginti su 5 d., benzino vidutinės kainos visose lyginamose valstybėse sumažėjo 0,4–1,6 procento.

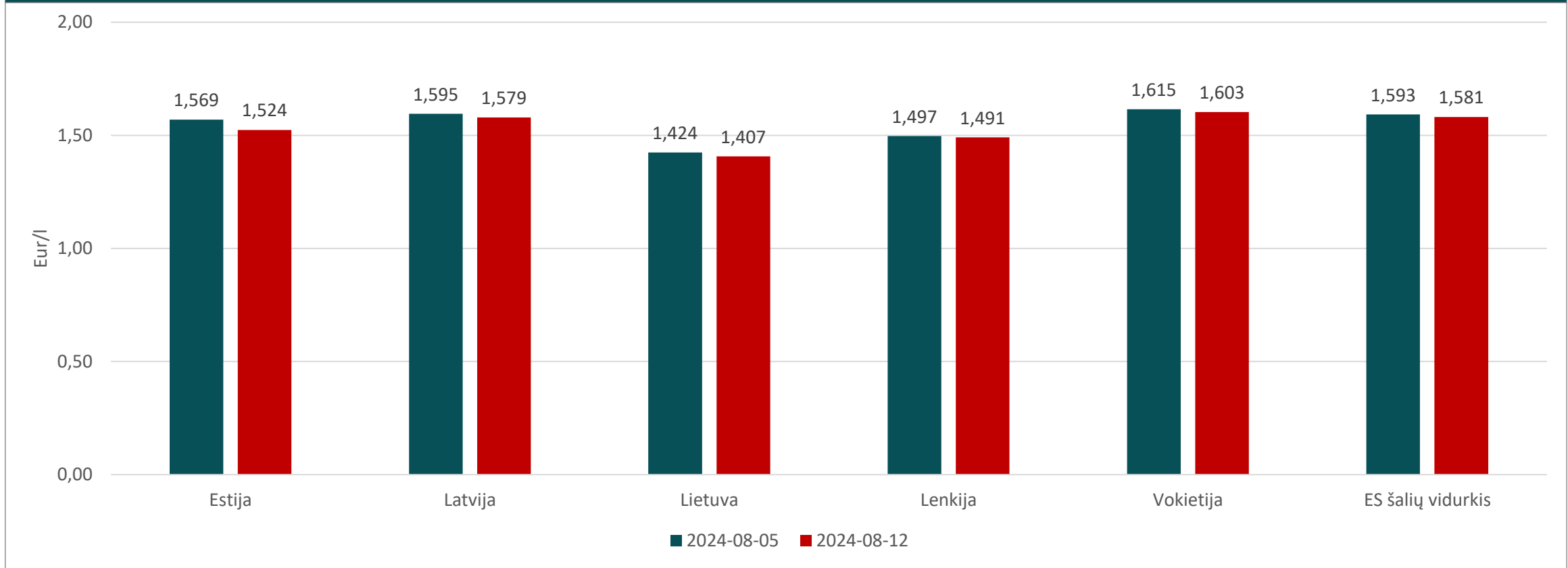
BENZINO MĖNESIO VIDUTINĖS KAINOS DEDAMOSIOS LIETUVOJE 2023–2024 M.



Pastaba. Benzino bazinės (didmeninės) kainos (be mokesčių ir biodalies) išskaidymas į konkrečią dieną buvusią naftos dedamąją ir gamintojo maržą, kurią sudaro gamybos kaštai bei kitos sąnaudos, susijusios su degalų realizavimu mažmenininkams (Eur/l), yra preliminarios ir rodo bendras tendencijas (atitinkančios ir pasaulines).

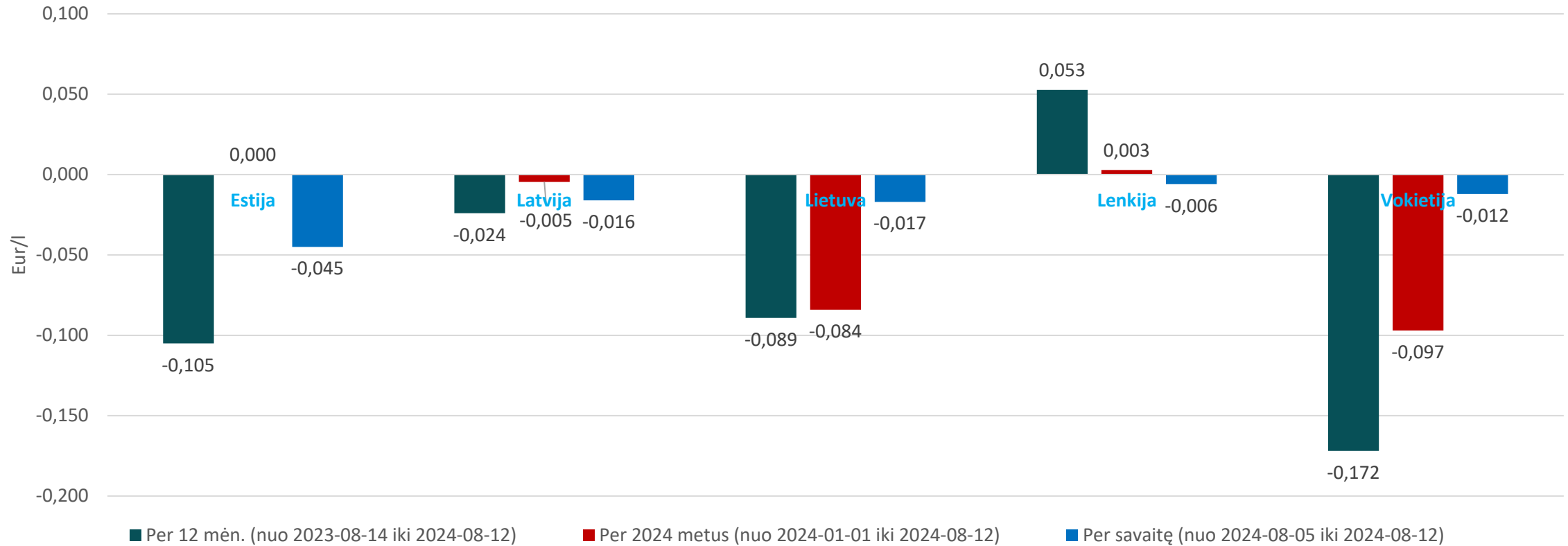
DYZELINAS

DYZELINO VIDUTINĖ KAINA 2024 M. RUGPJŪČIO 5 D. IR 12 D.



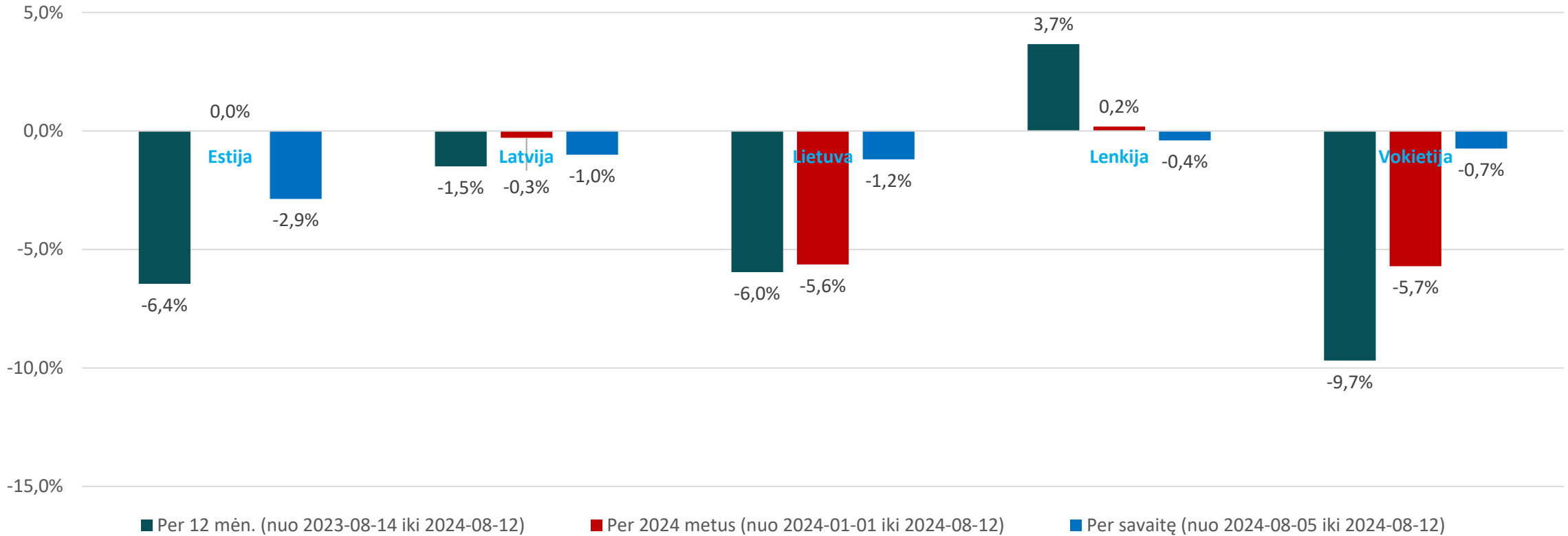
2024 m. rugpjūčio 12 d., palyginti su 5 d., dyzelino vidutinės kainos visose lyginamose valstybėse sumažėjo 0,4–2,9 procento. Vidutinė dyzelino kaina Lietuvoje yra 11 proc. mažesnė už ES šalių dyzelino kainų vidurkį (1,581 Eur/l).

DYZELINO VIDUTINIŲ KAINŲ POKYTIS



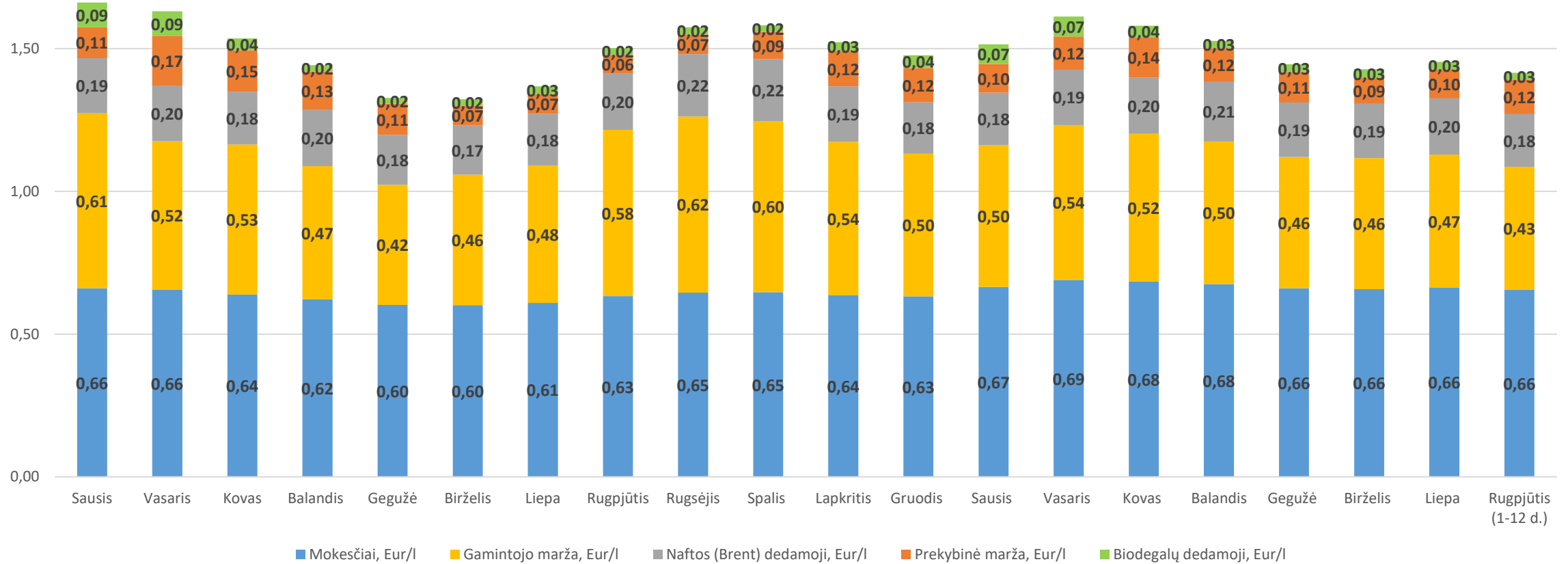
2024 m. rugpjūčio 12 d., palyginti su 5 d., dyzelino vidutinės kainos visose lyginamose valstybėse sumažėjo 0,006–0,045 Eur/l.

DYZELINO VIDUTINIŲ KAINŲ POKYTIS



2024 m. rugpjūčio 12 d., palyginti su 5 d., dyzelino vidutinės kainos visose lyginamose valstybėse sumažėjo 0,4–2,9 procento.

DYZELINO MĖNESIO VIDUTINĖS KAINOS DEDAMOSIOS LIETUVOJE 2023–2024 M.



Pastaba. Dyzelino bazinės (didmeninės) kainos (be mokesčių ir biodalies) išskaidymas į konkrečią dieną buvusią naftos dedamąją ir gamintojo maržą, kurią sudaro gamybos kaštai bei kitos sąnaudos, susijusios su degalų realizavimu mažmenininkams (Eur/l), yra **preliminarios ir rodo bendras tendencijas (atitinkančios ir pasaulines)**.

