

DEGALŲ KAINŲ POKYČIAI EUROPOS SĄJUNGOJE

2026 m. birželio 11 d.

Energetikos duomenų analizės centro duomenų analitikas Vytenis Gudelis



PAGRINDINIAI PASTEBĖJIMAI APIE VIDUTINES DEGALŲ KAINAS

DEGALŲ KAINŲ POKYČIAI

- 2026 m. birželio 8 d., palyginti birželio 1 d., **benzino vidutinės kainos visose lyginamose šalyse sumažėjo 0,5–4,3 procento.**
- 2026 m. birželio 8 d., palyginti birželio 1 d., **dyzelino vidutinės kainos Lietuvoje, Latvijoje ir Estijoje sumažėjo 1,4–4,8 proc., Lenkijoje ir Vokietijoje padidėjo atitinkamai 1,7 proc. ir 0,5 procento.**
- **Tarp Baltijos šalių mažiausios benzino ir dyzelino kainos yra Estijoje.**
- Skirtumas tarp dyzelino ir benzino vidutinių kainų mūsų šalyje sumažėjo iki **0,067 Eur/l.**
- **Palyginti su Europos Sąjungos šalių degalų kainų svertiniais vidurkiais, Lietuvoje benzino vidutinė kaina mažesnė 2,1 proc., dyzelino – 1,1 proc. didesnė.**
- Vidutinių degalų kainų pokyčiai per metus (12 mėnesių):
 - **benzino kaina visose lyginamose šalyse padidėjo 3,9–27,8 procento;**
 - **dyzelino kaina visose lyginamose šalyse padidėjo 11,9–30,8 procento.**
- Vidutinių degalų kainų pokyčiai per mėnesį:
 - **benzino kaina visose lyginamose šalyse sumažėjo 1,0–5,9 proc., išskyrus Latviją, kur kaina padidėjo 1,1 procento;**
 - **dyzelino kaina visose lyginamose šalyse sumažėjo 5,1–8,7 procento.**

PAGRINDINIAI PASTEBĖJIMAI APIE VIDUTINES DEGALŲ KAINAS BE MOKESČIŲ

DEGALŲ KAINŲ BE MOKESČIŲ POKYČIAI

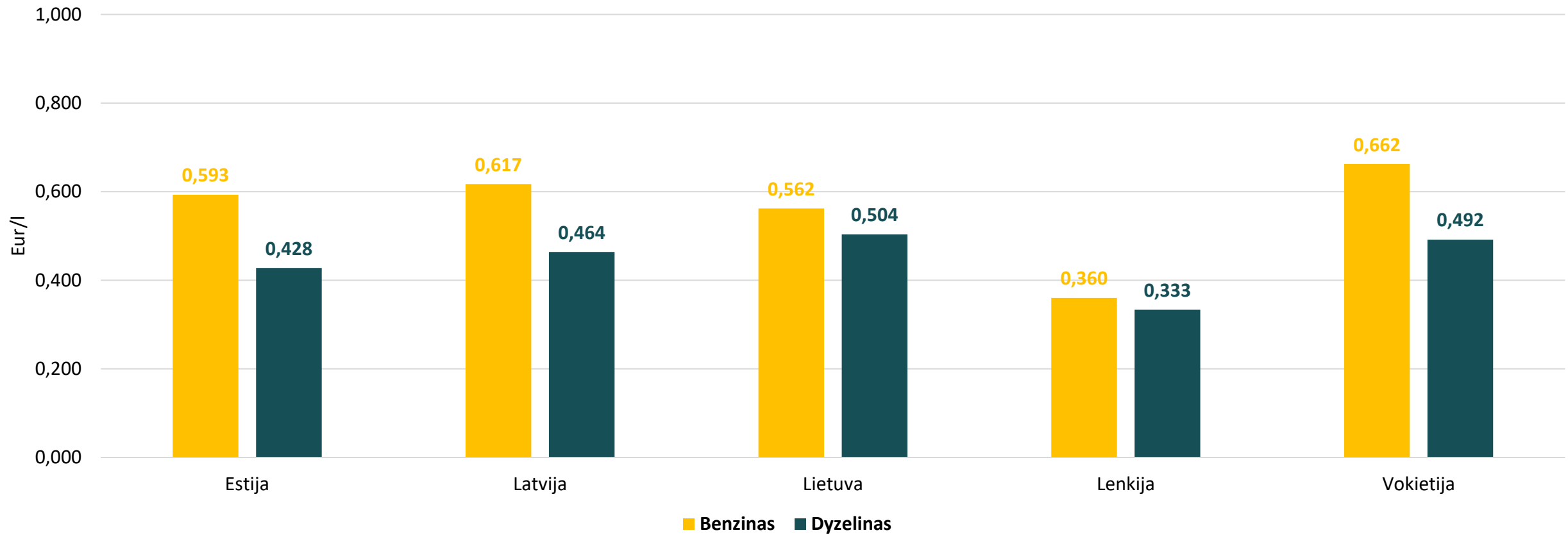
- 2026 m. birželio 8 d., palyginti birželio 1 d., **benzino vidutinės kainos be mokesčių visose lyginamose šalyse sumažėjo 0,8–7,2 procento.**
- 2026 m. birželio 8 d., palyginti birželio 1 d., **dyzelino vidutinės kainos be mokesčių Lietuvoje, Latvijoje ir Estijoje sumažėjo 2,1–6,9 proc., Lenkijoje ir Vokietijoje padidėjo atitinkamai 2,4 proc. ir 0,8 procento.**
- **Tarp Baltijos šalių vidutinės benzino ir dyzelino kainos be mokesčių mažiausios yra Estijoje.**
- Skirtumas tarp dyzelino ir benzino vidutinių kainų be mokesčių Lietuvoje sumažėjo iki 0,115 Eur/l.
- **Palyginti su ES šalių degalų kainų be mokesčių svertiniais vidurkiais, Lietuvoje benzino vidutinė kaina mažesnė 6,3 proc., o dyzelino – 3,5 procento.**
- Vidutinių degalų kainų be mokesčių pokyčiai per metus (12 mėnesių):
 - **benzino kaina visose lyginamose šalyse padidėjo 9,3–46 procentais;**
 - **dyzelino kaina visose lyginamose šalyse padidėjo 28,4–57,9 procento.**
- Vidutinių degalų kainų be mokesčių pokyčiai per mėnesį:
 - **benzino kaina visose lyginamose šalyse sumažėjo 1,6–8,0 proc., išskyrus Latviją, kur kaina padidėjo 1,8 procento;**
 - **dyzelino kaina visose lyginamose šalyse sumažėjo 7,2–12,2 procento.**

PAGRINDINIAI PASTEBĖJIMAI APIE NAFTOS KAINAS

NAFTOS KAINŲ POKYČIAI

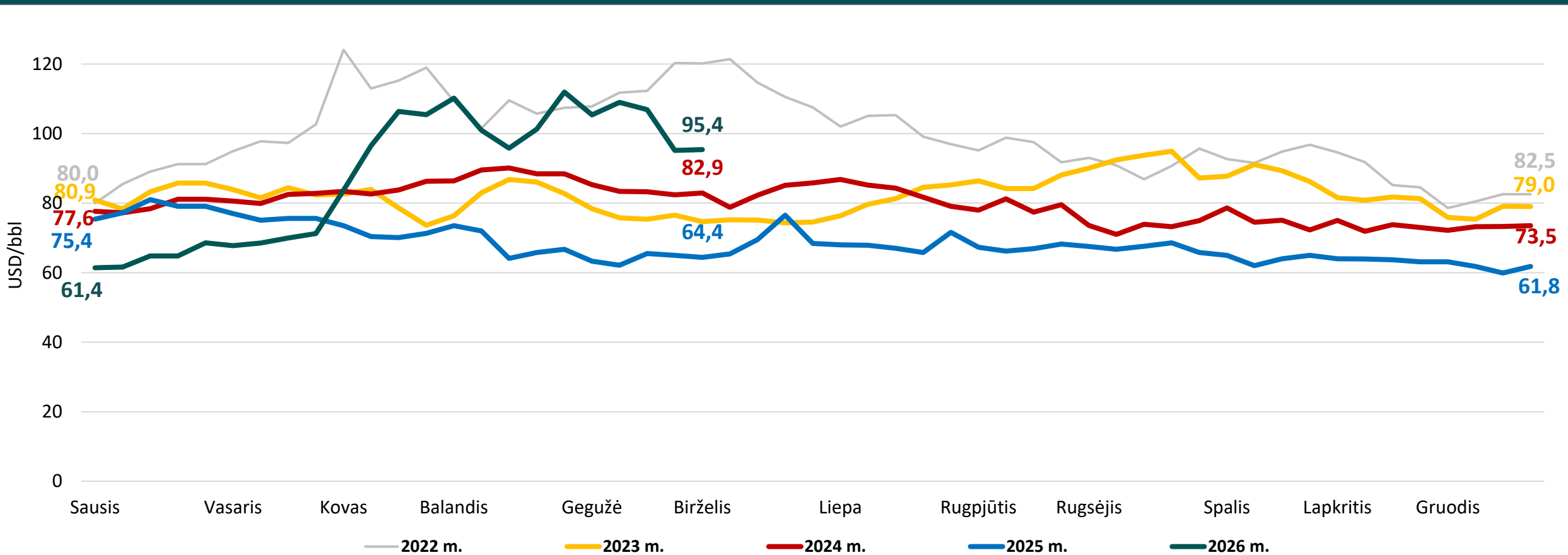
- Vidutinė praėjusios savaitės (birželio 1 d.–7 d.) Brent naftos kaina siekė 95,4 USD/bbl – tai 0,2 proc. didesnė kaina nei ankstesnę savaitę, kai ji buvo 95,2 USD/bbl.
- Analizuojant naujausius Brent naftos ateities sandorius, prognozuojama, kad artimiausiais metais jų kainos bus 1–2 USD/bbl didesnės nei buvo prognozuojama prieš savaitę ir sudarytų 76–93 USD/bbl.
- Balandžio mėn. žaliavinė nafta į Lietuvą buvo importuojama iš Norvegijos, JAV, Saudo Arabijos ir Jungtinės Karalystės.
- Gegužės mėn. žaliavinė nafta į Lietuvą buvo importuojama iš Norvegijos, Alžyro, Jungtinės Karalystės ir Saudo Arabijos.
- Birželio pirmosiomis dienomis žaliavinė nafta į Lietuvą buvo importuojama iš Norvegijos, Saudo Arabijos ir Alžyro.

DEGALŲ AKCIZAI IR KITI NETIESIOGINIAI MOKESČIAI (BE PVM)



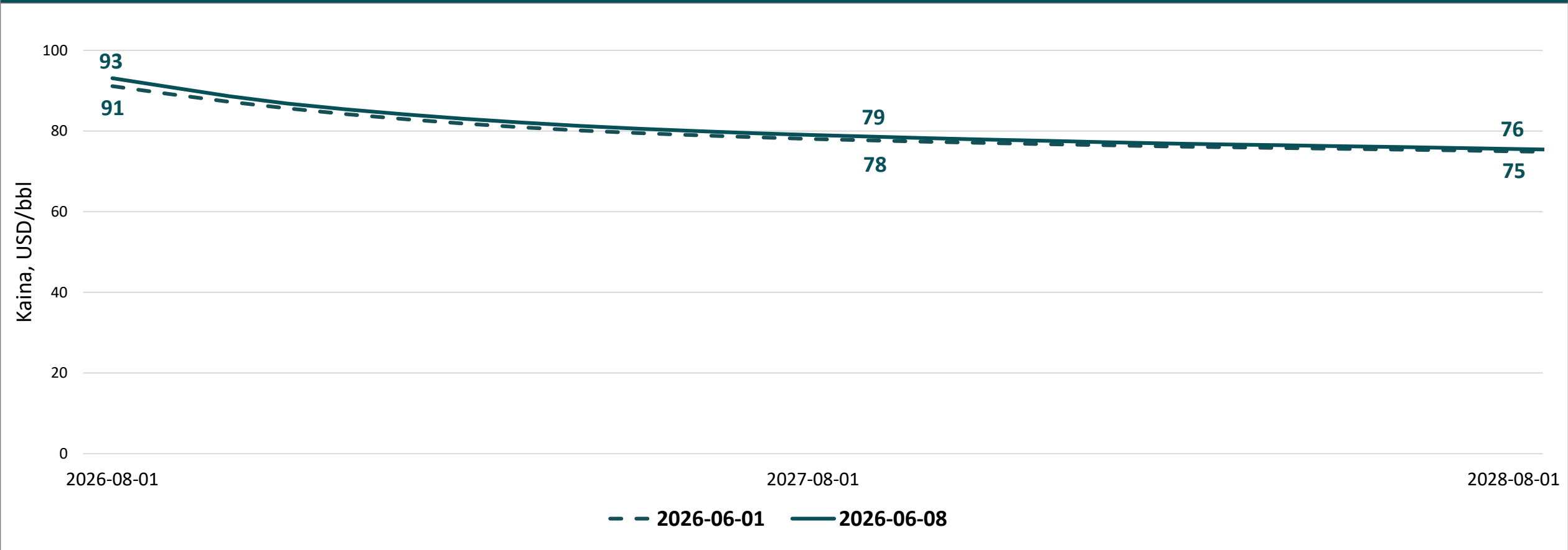
Tarp Baltijos šalių mažiausiai apmokestinamas (akcizai ir kiti netiesioginiai mokesčiai) benzinas – Lietuvoje, o dyzelinas – Estijoje. Vokietijoje nuo 2026 m. gegužės 1 d. iki birželio 30 d. yra sumažinti 0,14 Eur/l benzino ir dyzelino netiesioginiai mokesčiai.

NAFTOS VIDUTINĖ SAVAITĖS KAINA



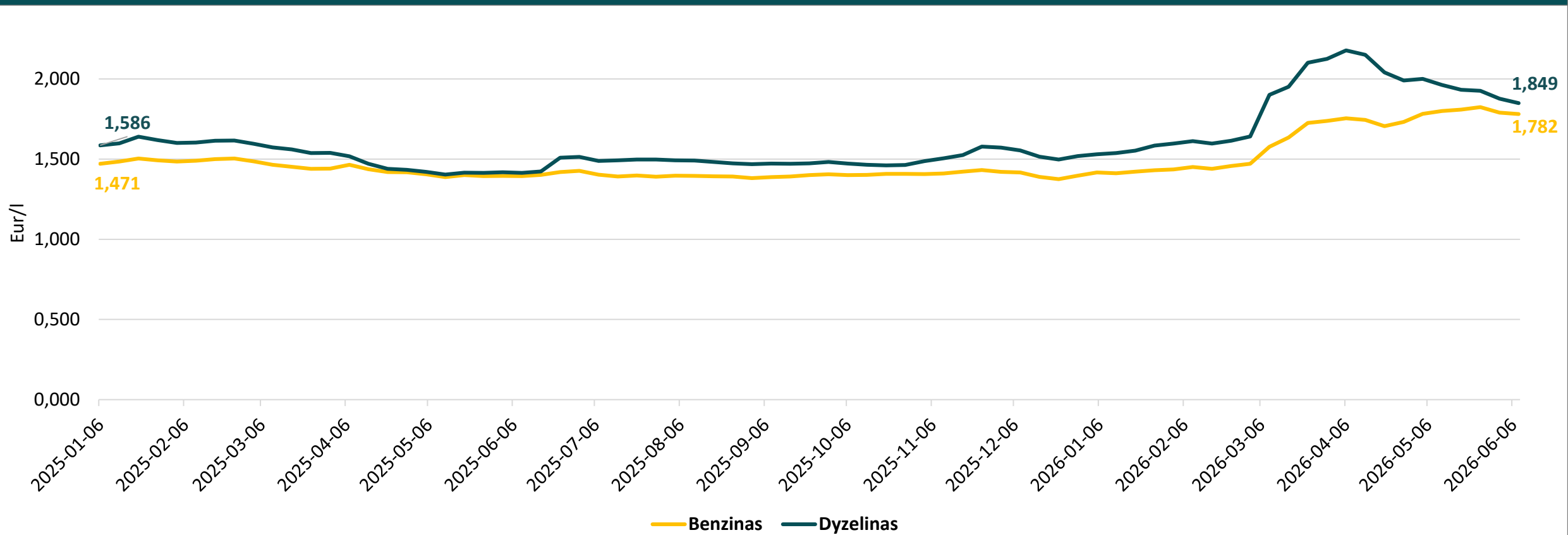
Vidutinė praėjusios savaitės (birželio 1 d.–7 d.) Brent naftos kaina siekė 95,4 USD/bbl – tai 0,2 proc. didesnė kaina nei ankstesnę savaitę, kai ji buvo 95,2 USD/bbl.

NAFTOS KAINŲ ATEITIES SANDORIAI



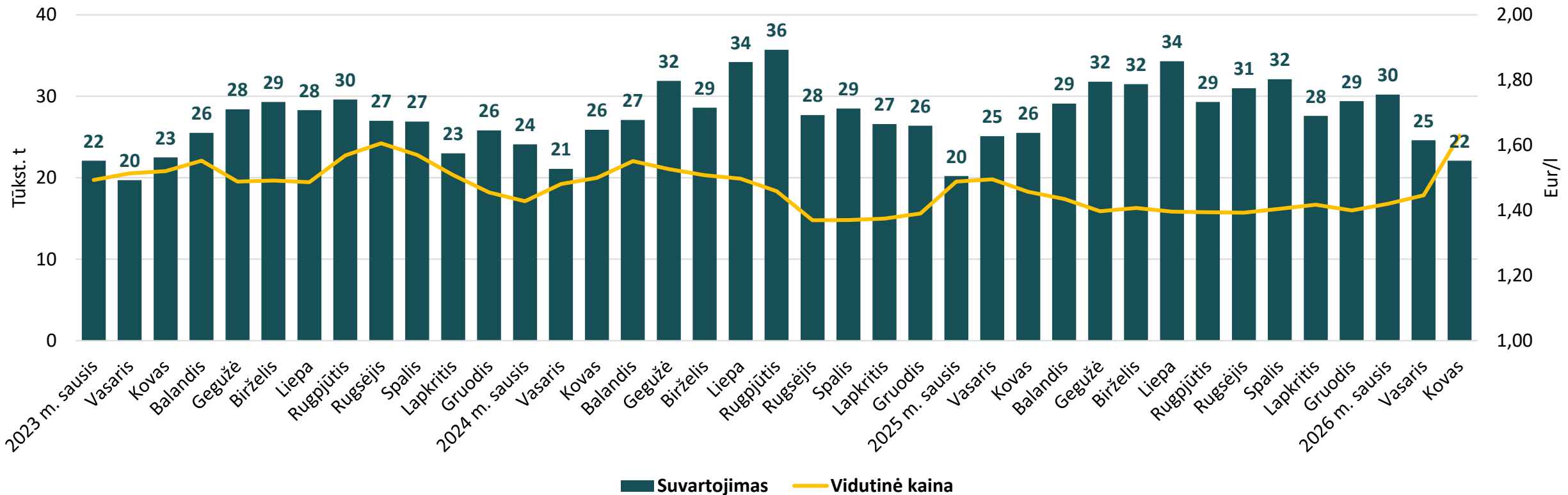
Analizuojant naujausius Brent naftos ateities sandorius, prognozuojama, kad artimiausiais metais jų kainos bus 1–2 USD/bbl didesnės nei buvo prognozuojama prieš savaitę.

DEGALŲ VIDUTINĖS KAINOS LIETUVOJE NUO 2025-01-01 IKI 2026-06-08



Skirtumas tarp dyzelino ir benzino vidutinių kainų mūsų šalyje sumažėjo iki 0,067 Eur/l.

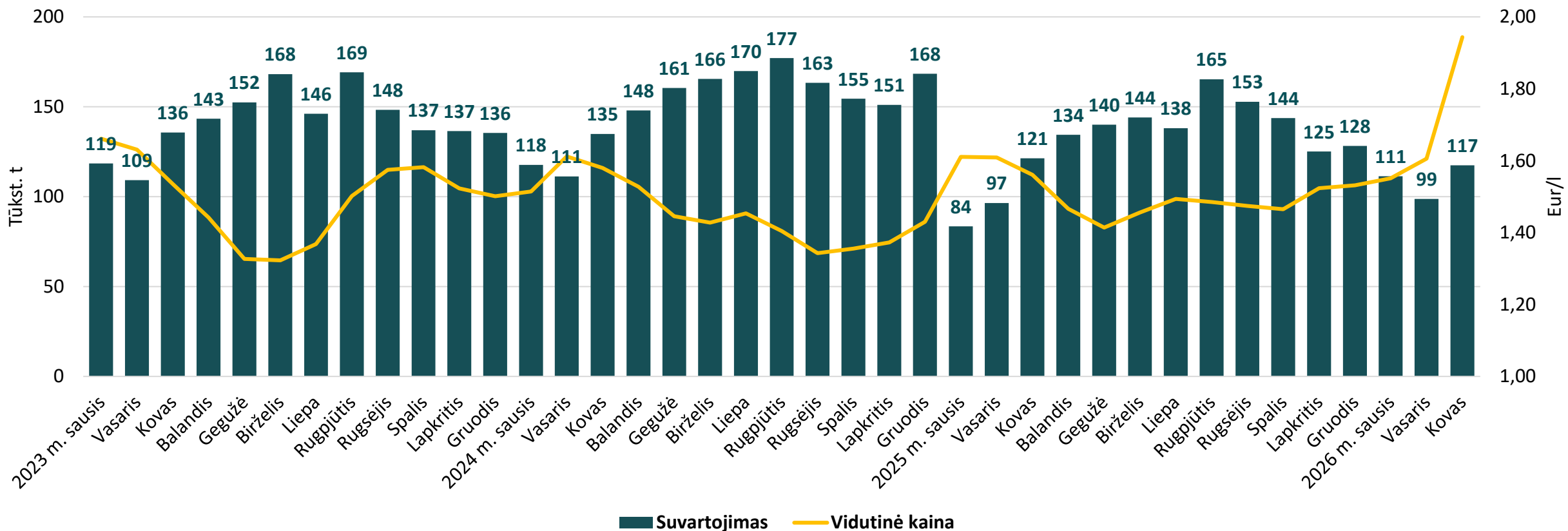
BENZINO SUVARTOJIMO TENDENCIJOS 2023–2026 M.



Benzino vidutinis mėnesio suvartojimas padidėjo nuo 25,7 tūkst. t (2023 m.) iki 28,2 tūkst. t (2024 m.), arba 10 procentų. Per 2025 metus benzino vidutinis mėnesio suvartojimas sudarė 28,9 tūkst. tonų – padidėjo 2,5 procento, palyginti su 2024 metais. 2026 m. pirmųjų trijų mėnesių vidutinis suvartojimas sudarė 25,6 tūkst. t per mėnesį.

Benzino suvartojimo tendencijoms didesnę įtaką turėjo sezoniškumas – didesnis degalų suvartojimas vasaros mėnesiais, o 2026 m. – ir kainos augimas.

DYZELINO SUVARTOJIMO TENDENCIJOS 2023–2026 M.

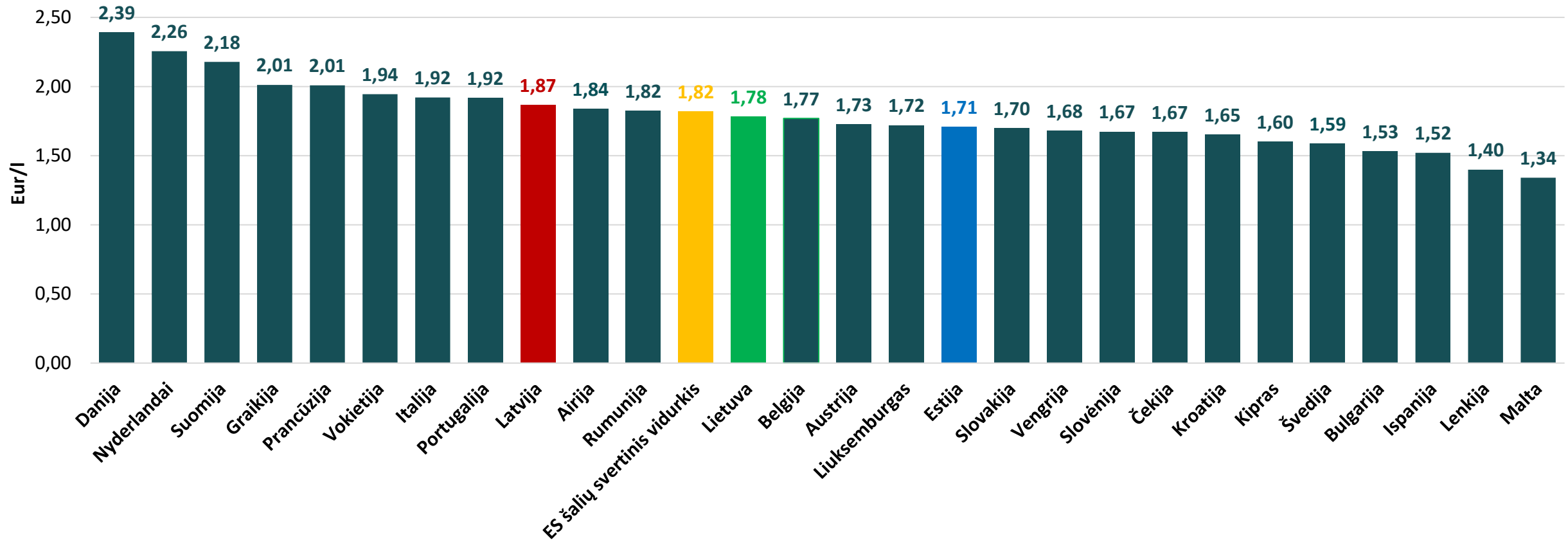


Dyzelino vidutinis mėnesio suvartojimas padidėjo nuo 141,7 tūkst. t (2023 m.) iki 151,8 tūkst. t (2024 m.), arba 7 procentais. Per 2025 metus dyzelino vidutinis mėnesio suvartojimas sudarė 131,1 tūkst. tonų – sumažėjo 13,6 procento, palyginti su 2024 metais. 2026 m. pirmųjų trijų mėnesių vidutinis suvartojimas sudarė 109,2 tūkst. t per mėnesį.

Dyzelino suvartojimo tendencijoms įtaką taip pat turėjo sezoniškumas, o 2026 m. – ir kainos augimas.

BENZINAS

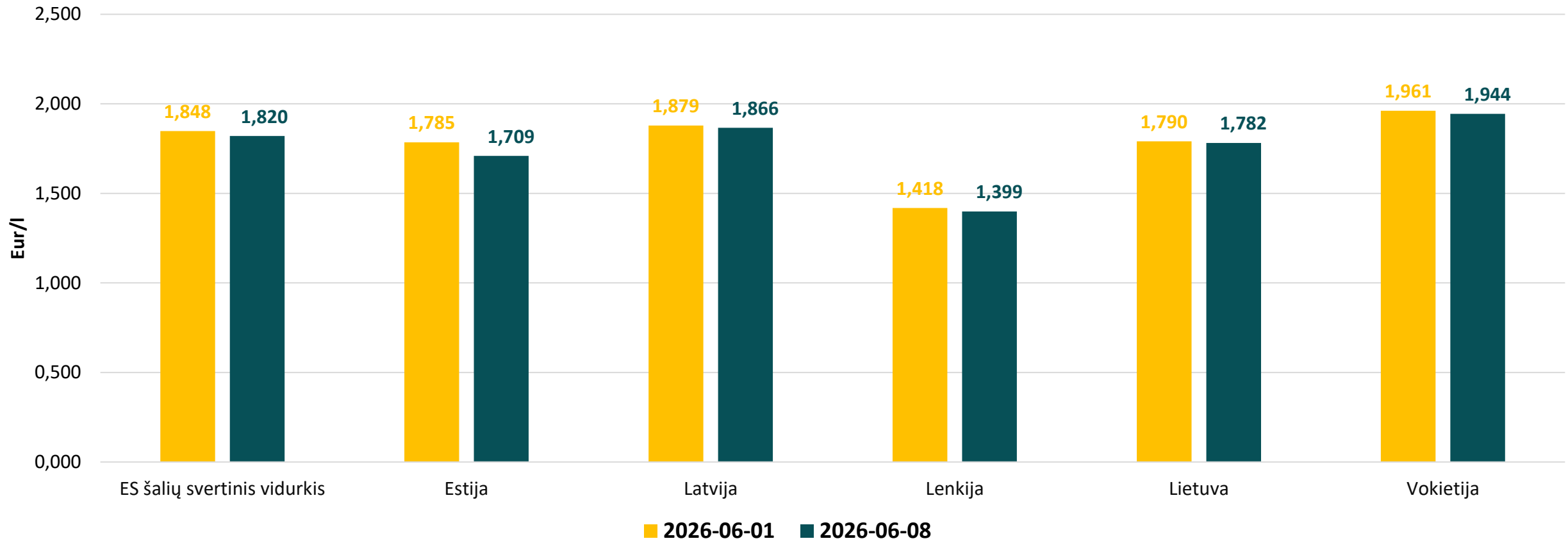
BENZINO A95 VIDUTINĖ KAINA ES ŠALYSE 2026 M. BIRŽELIO 8 D.



2026 m. birželio 8 d. didžiausios benzino vidutinės kainos yra Danijoje, Nyderlanduose ir Suomijoje (2,18–2,39 Eur/l), mažiausios – Bulgarijoje, Lenkijoje ir Ispanijoje (1,34–1,52 Eur/l).

Benzino vidutinės kainos vienuolikoje ES šalių didesnės nei Lietuvoje.

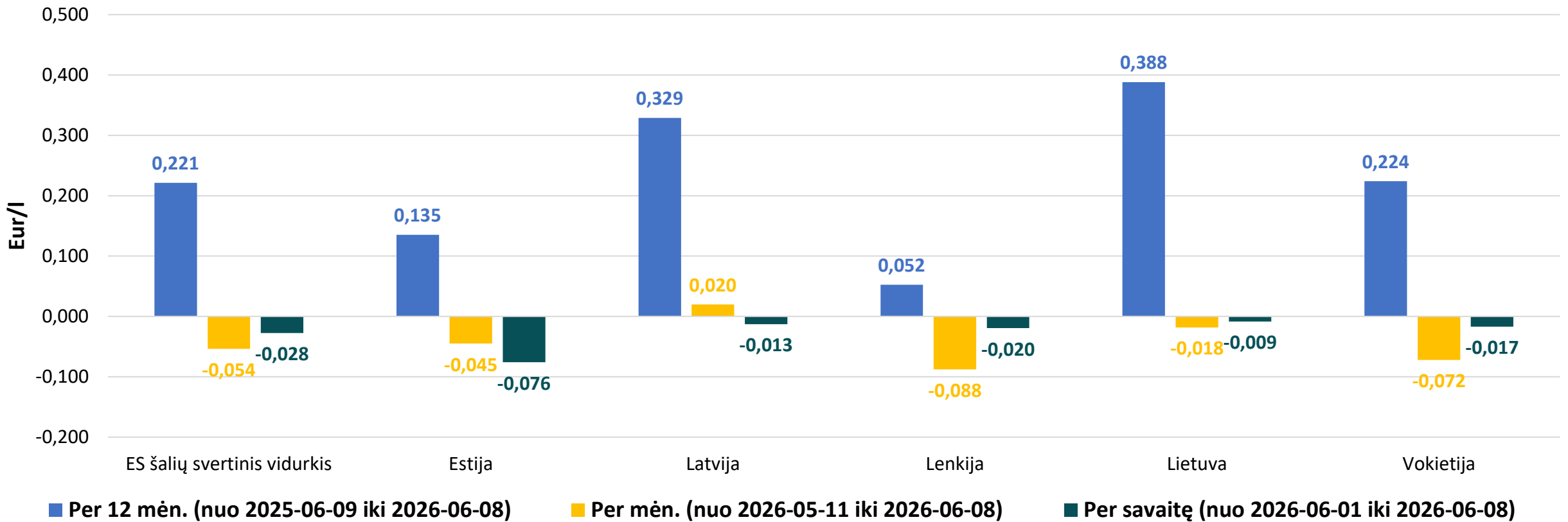
BENZINO A95 VIDUTINĖ KAINA 2026 M. BIRŽELIO 1 D. IR BIRŽELIO 8 D.



2026 m. birželio 8 d., palyginti su birželio 1 d., benzino vidutinės visose lyginamose šalyse sumažėjo 0,5–4,3 procento.

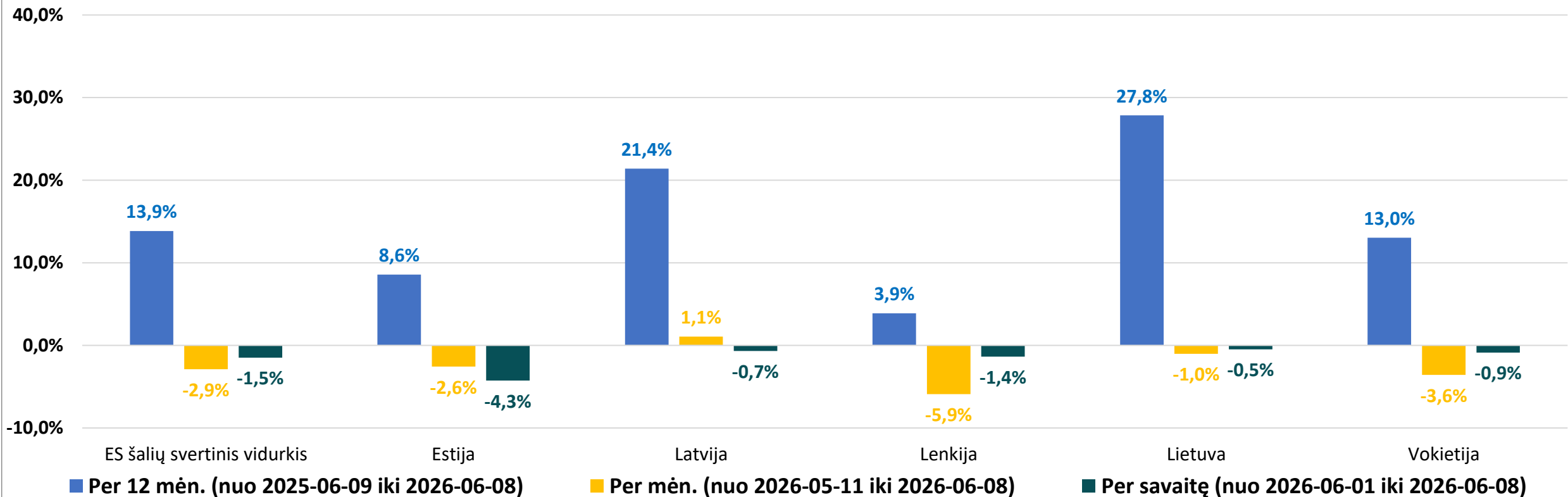
Vidutinė benzino kaina Lietuvoje 2,1 proc. mažesnė už ES šalių benzino kainų svartinį vidurkį (1,820 Eur/l).

BENZINO A95 VIDUTINIŲ KAINŲ POKYTIS



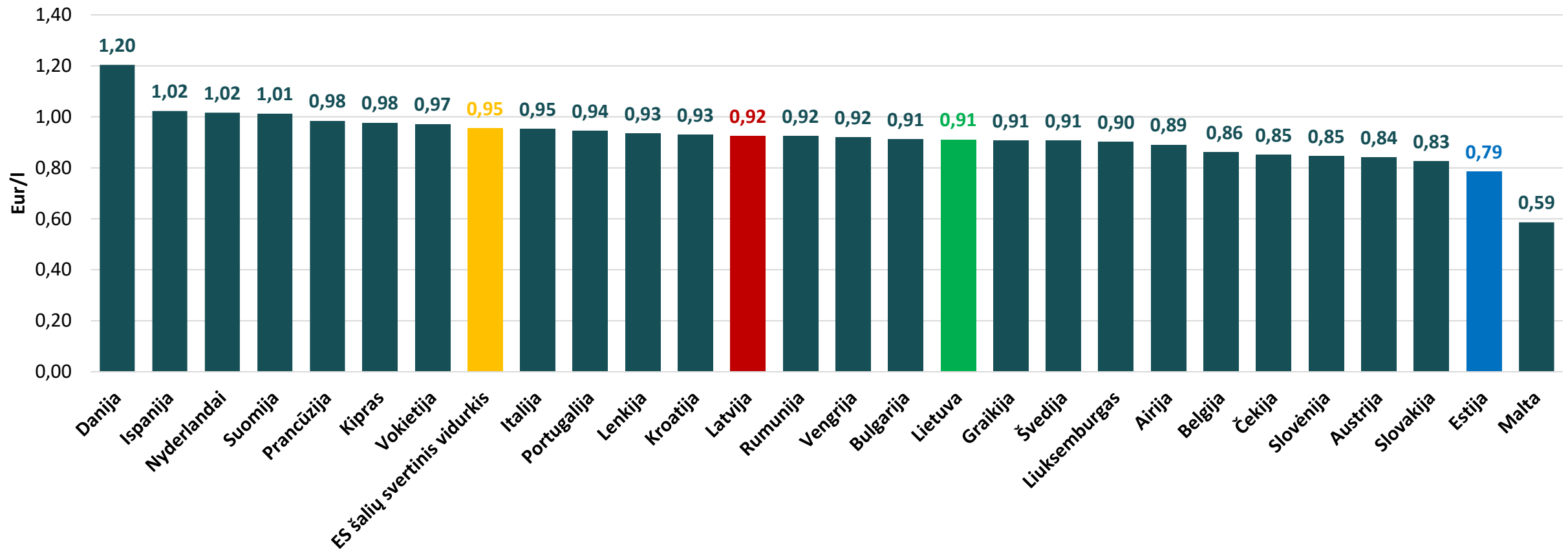
2026 m. birželio 8 d., palyginti su birželio 1 d., benzino vidutinės kainos visose lyginamose šalyse sumažėjo 0,009–0,076 Eur/l.

BENZINO A95 VIDUTINIŲ KAINŲ POKYTIS



2026 m. birželio 8 d., palyginti su birželio 1 d., benzino vidutinės kainos visose lyginamose šalyse sumažėjo 0,5–4,3 procento.

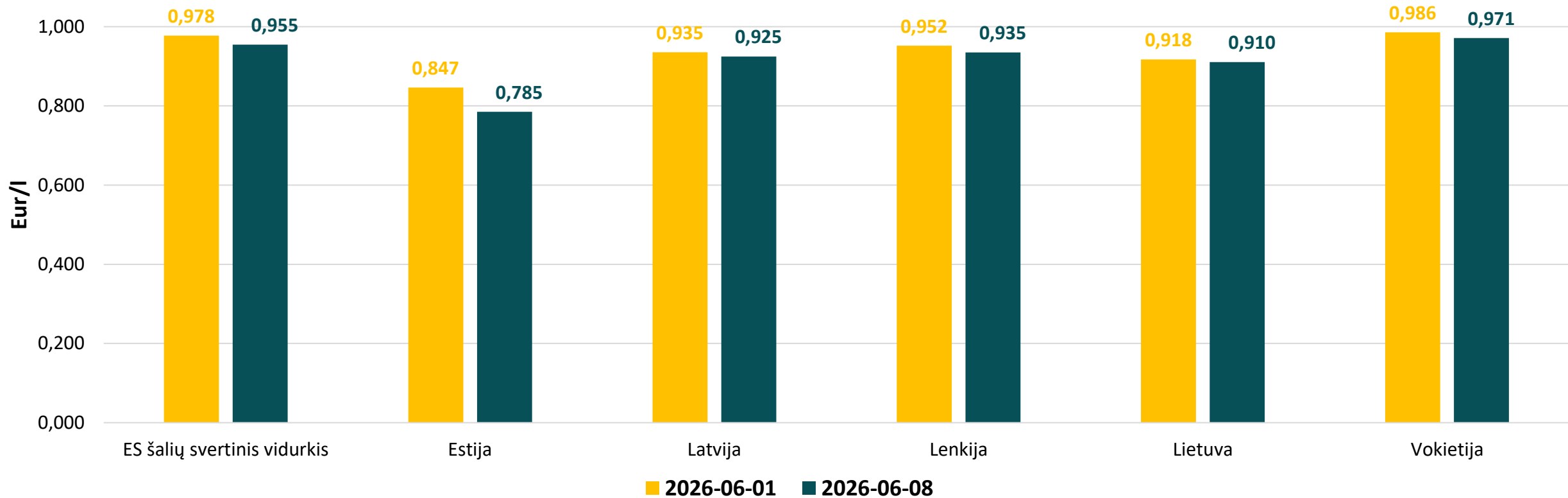
BENZINO A95 VIDUTINĖ KAINA ES ŠALYSE BE MOKESČIŲ 2026 M. BIRŽELIO 8 D.



2026 m. birželio 8 d. didžiausios benzino vidutinės kainos be mokesčių yra Danijoje, Ispanijoje ir Nyderlanduose (1,02–1,20 Eur/l), mažiausios – Slovakijoje, Estijoje ir Maltoje (0,59–0,83 Eur/l).

Benzino vidutinės kainos be mokesčių vienuolikoje ES šalių mažesnės už kainą Lietuvoje.

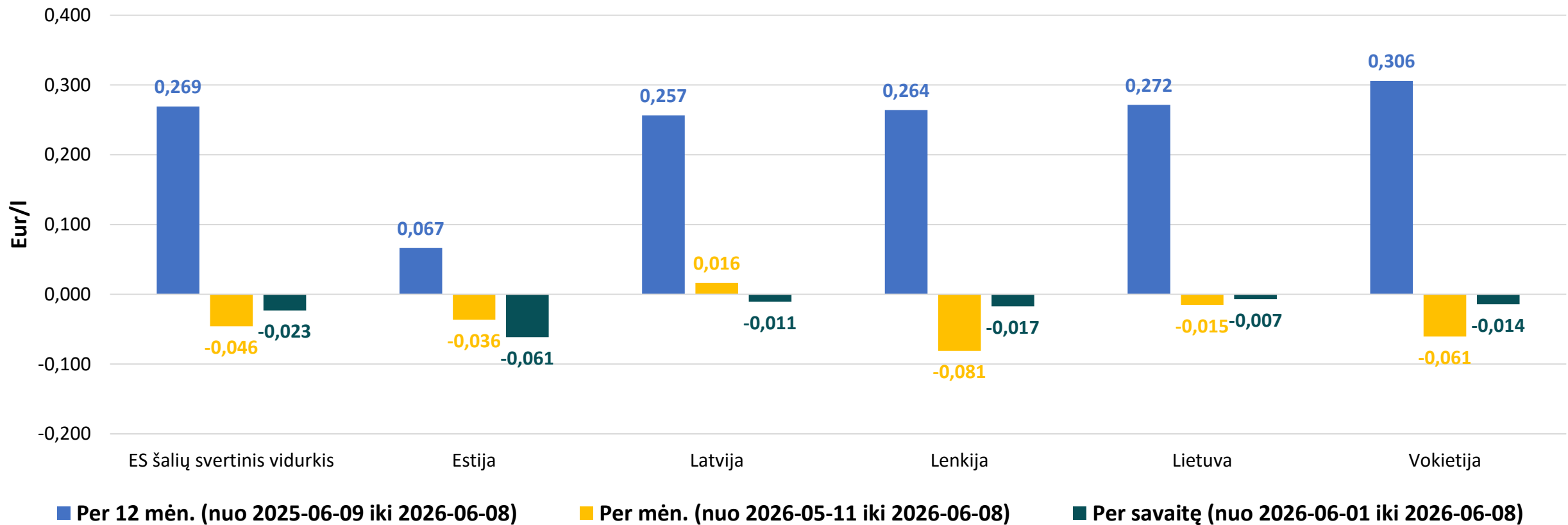
BENZINO A95 VIDUTINĖ KAINA BE MOKESČIŲ 2026 M. BIRŽELIO 1 D. IR BIRŽELIO 8 D.



2026 m. birželio 8 d., palyginti su birželio 1 d., benzino vidutinės kainos be mokesčių visose lyginamose šalyse sumažėjo 0,8–7,2 procento.

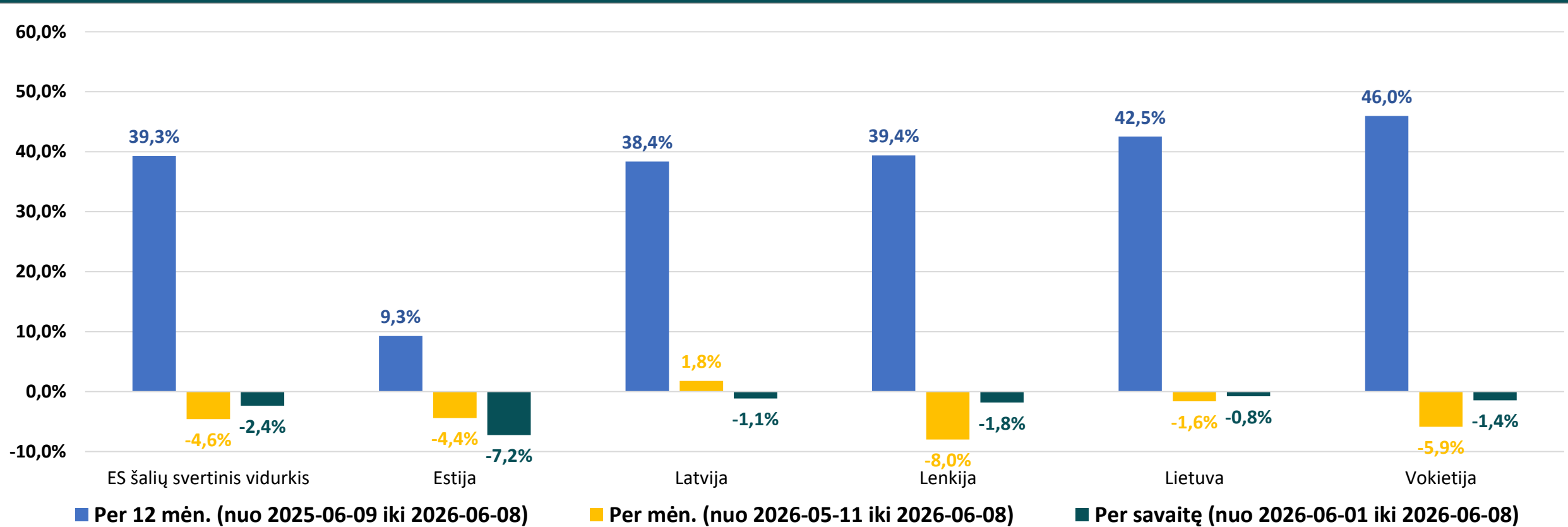
Vidutinė benzino kaina be mokesčių Lietuvoje 4,6 proc. mažesnė už ES šalių benzino kainų vidurkį (0,955 Eur/l).

BENZINO A95 VIDUTINIŲ KAINŲ BE MOKESČIŲ POKYTIS



2026 m. birželio 8 d., palyginti su birželio 1 d., benzino vidutinės kainos be mokesčių visose lyginamose šalyse sumažėjo 0,007–0,061 Eur/l.

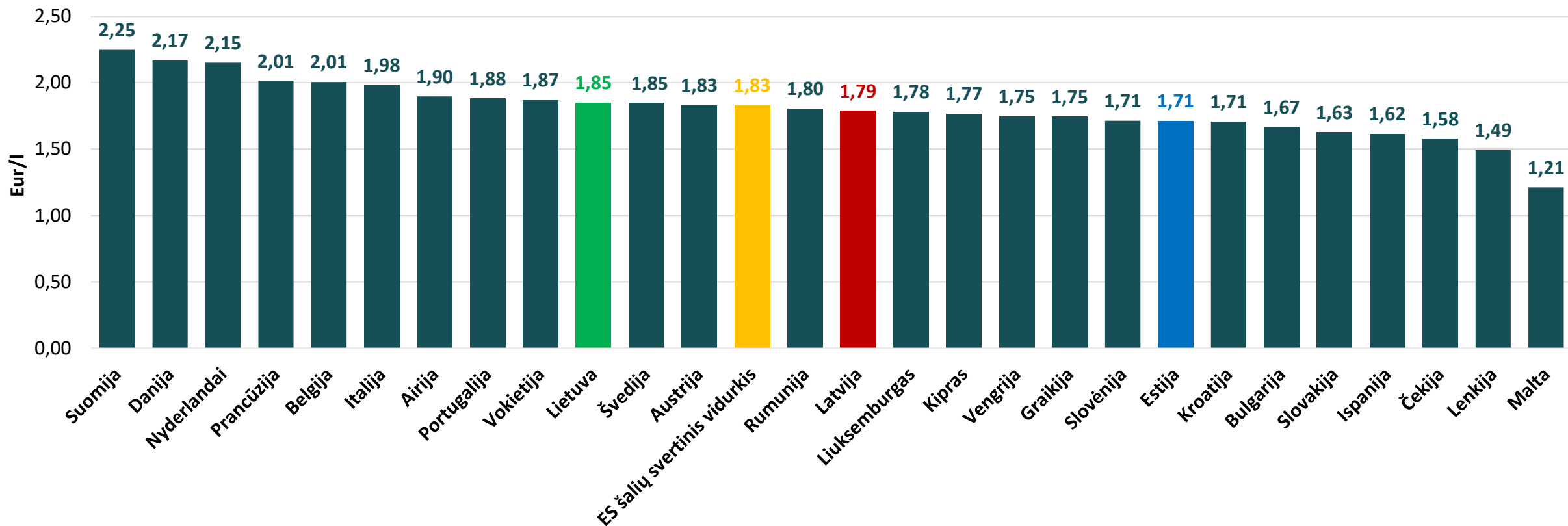
BENZINO A95 VIDUTINIŲ KAINŲ BE MOKESČIŲ POKYTIS



2026 m. birželio 8 d., palyginti su birželio 1 d., benzino vidutinės kainos be mokesčių visose lyginamose šalyse sumažėjo 0,8–7,2 procento.

DYZELINAS

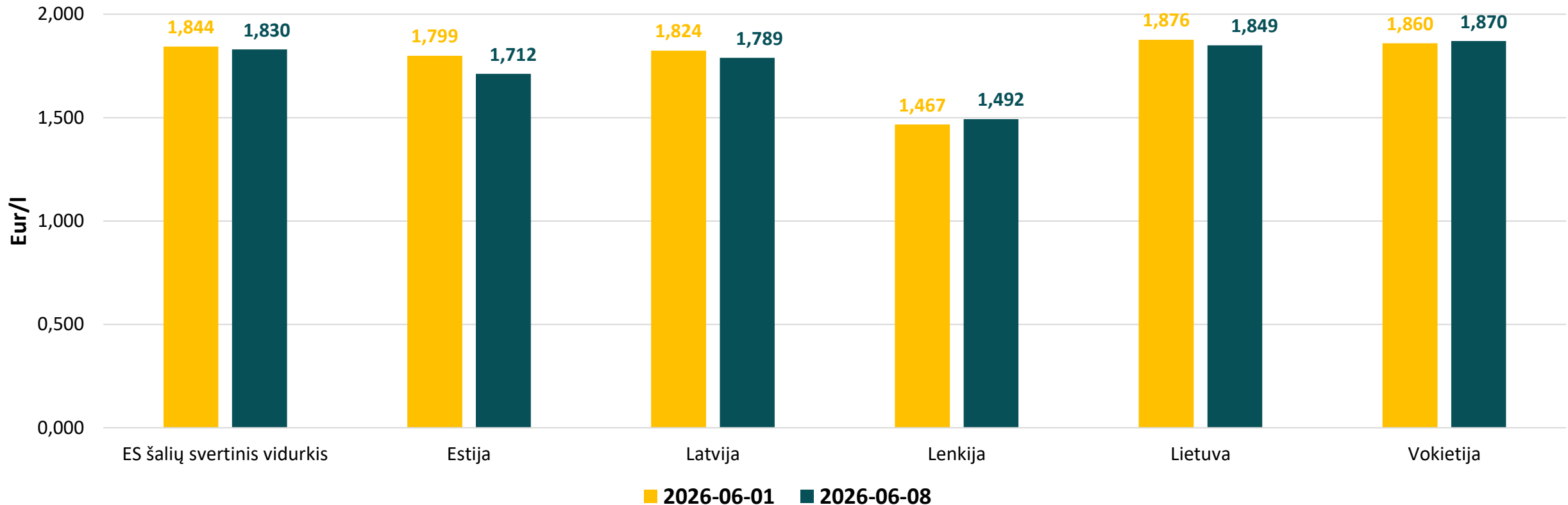
DYZELINO VIDUTINĖ KAINA ES ŠALYSE 2026 M. BIRŽELIO 8 D.



2026 m. birželio 8 d. didžiausios dyzelino vidutinės kainos yra Suomijoje, Danijoje ir Nyderlanduose (2,15–2,25 Eur/l), mažiausios – Čekijoje, Lenkijoje ir Maltoje (1,21–1,58 Eur/l).

Dyzelino vidutinės kainos devyniose ES šalyse yra didesnės už kainą Lietuvoje.

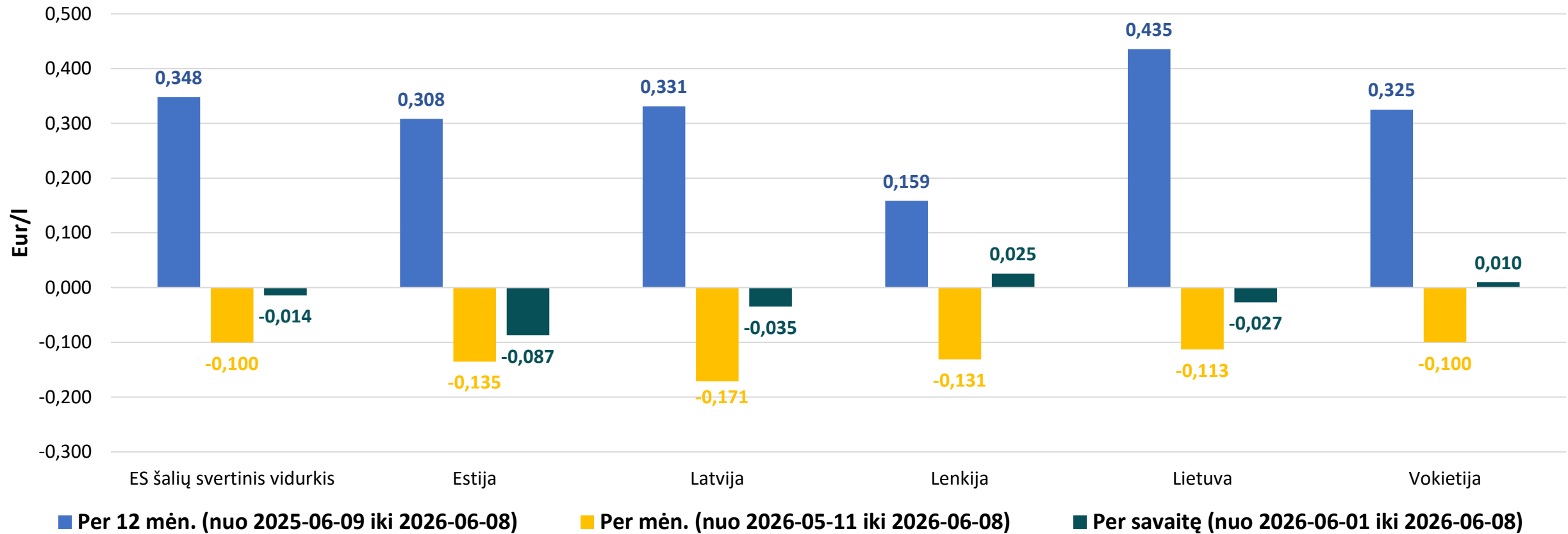
DYZELINO VIDUTINĖ KAINA 2026 M. BIRŽELIO 1 D. IR BIRŽELIO 8 D.



2026 m. birželio 8 d., palyginti su birželio 1 d., dyzelino vidutinės kainos Lietuvoje, Latvijoje ir Estijoje sumažėjo 1,4–4,8 proc., Lenkijoje ir Vokietijoje padidėjo atitinkamai 1,7 proc. ir 0,5 procento.

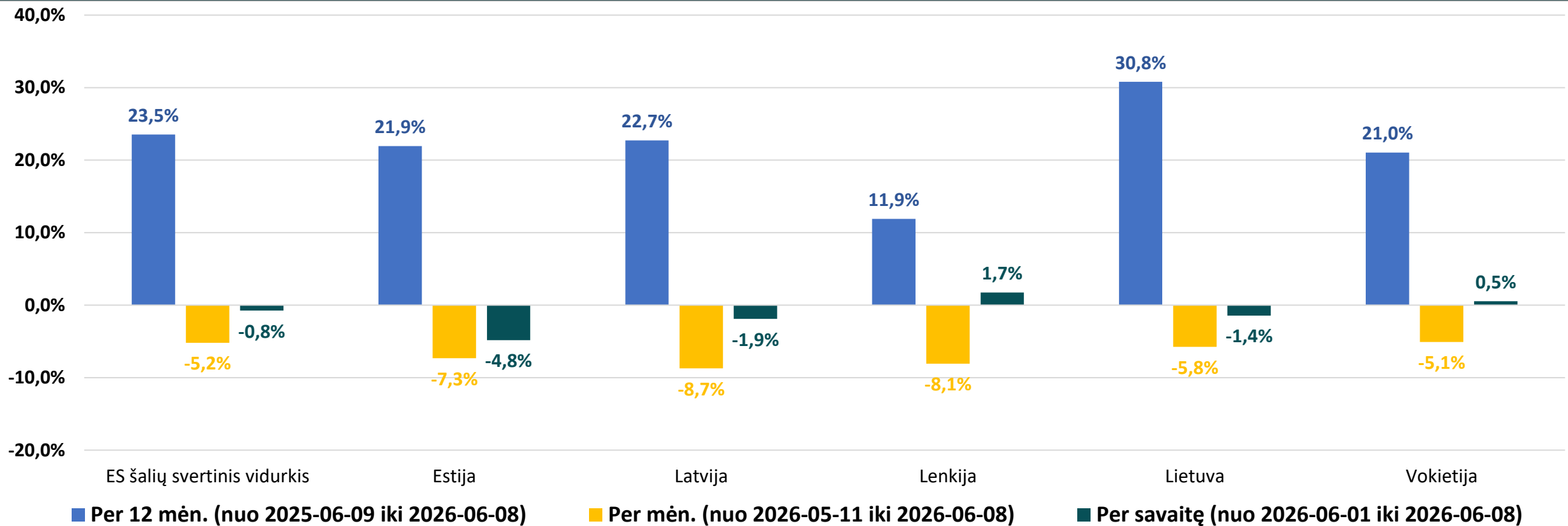
Vidutinė dyzelino kaina Lietuvoje yra 1,1 proc. didesnė už ES šalių dyzelino kainų vidurkj (1,830 Eur/l).

DYZELINO VIDUTINIŲ KAINŲ POKYTIS



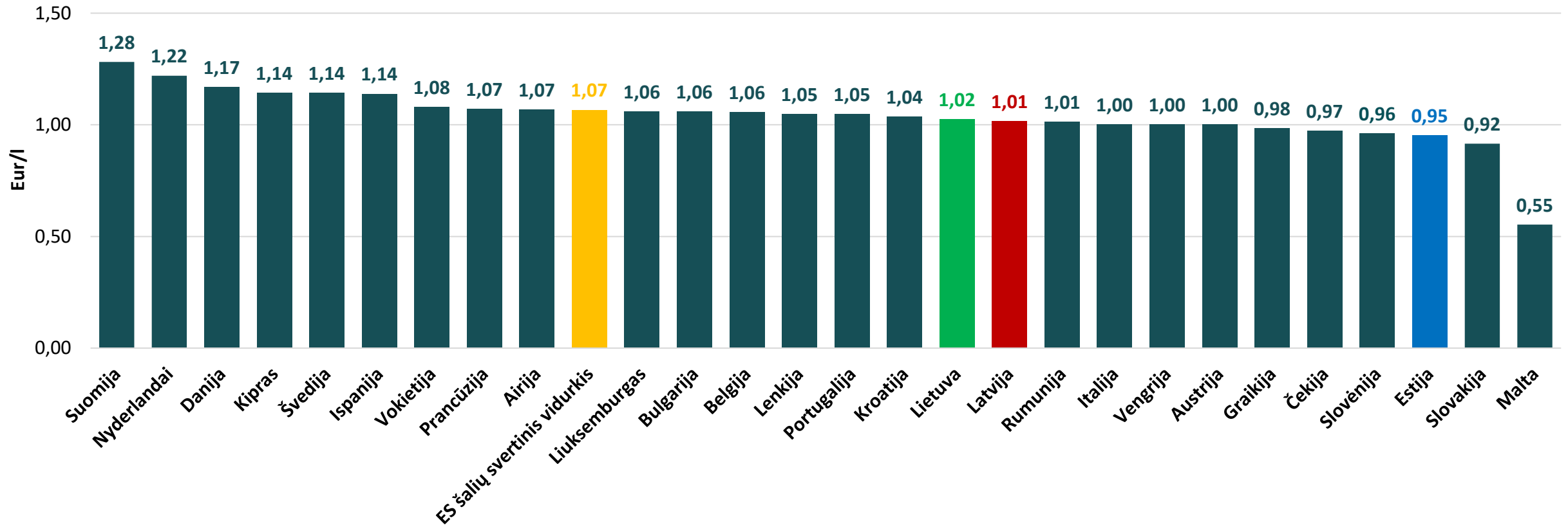
2026 m. birželio 8 d., palyginti su birželio 1 d., dyzelino vidutinės kainos Lietuvoje, Latvijoje ir Estijoje sumažėjo 0,027–0,087 Eur/l, Lenkijoje ir Vokietijoje padidėjo atitinkamai 0,025 Eur/l ir 0,010 Eur/l.

DYZELINO VIDUTINIŲ KAINŲ POKYTIS



2026 m. birželio 8 d., palyginti su birželio 1 d., dyzelino vidutinės kainos Lietuvoje, Latvijoje ir Estijoje sumažėjo 1,4–4,8 proc., Lenkijoje ir Vokietijoje padidėjo atitinkamai 1,7 proc. ir 0,5 procento.

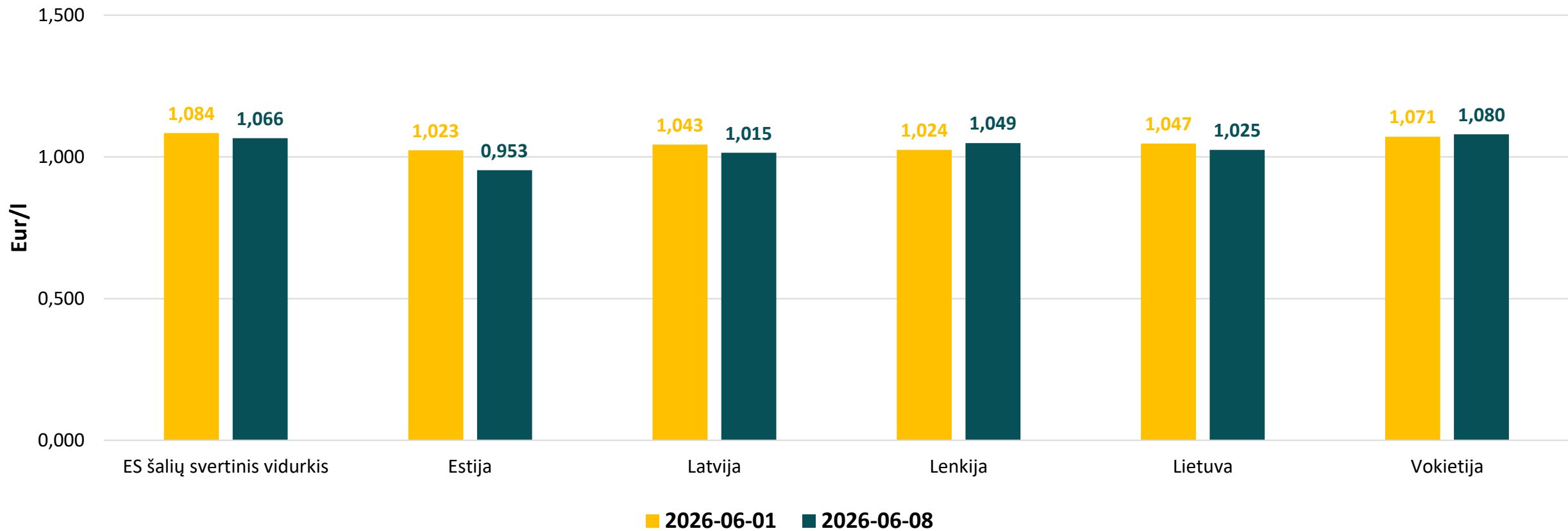
DYZELINO VIDUTINĖ KAINA BE MOKESČIŲ ES ŠALYSE 2026 M. BIRŽELIO 8 D.



2026 m. birželio 8 d. didžiausios dyzelino vidutinės kainos be mokesčių yra Suomijoje, Nyderlanduose ir Danijoje (1,17–1,28 Eur/l), mažiausios – Estijoje, Slovakijoje ir Maltoje (0,55–0,95 Eur/l).

Dyzelino vidutinės kainos be mokesčių vienuolikoje ES šalių mažesnės už kainą Lietuvoje.

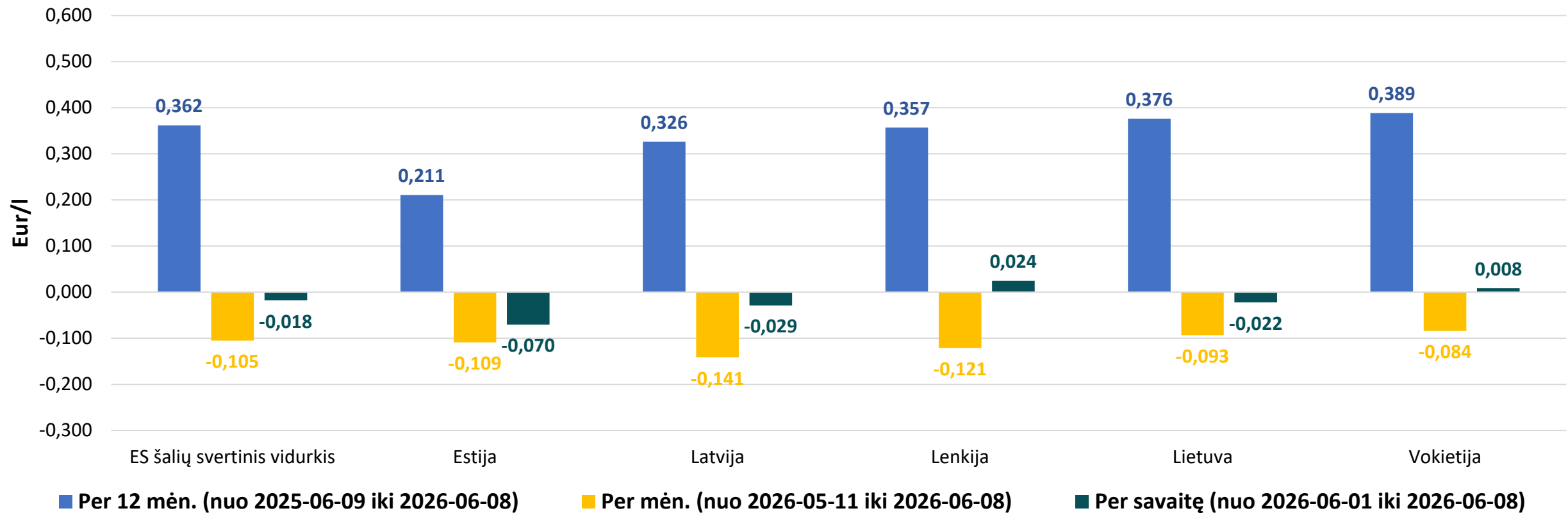
DYZELINO VIDUTINĖ KAINA BE MOKESČIŲ 2026 M. BIRŽELIO 1 D. IR BIRŽELIO 8 D.



2026 m. birželio 8 d., palyginti su birželio 1 d., dyzelino vidutinės kainos be mokesčių Lietuvoje, Latvijoje ir Estijoje sumažėjo 2,1–6,9 proc., Lenkijoje ir Vokietijoje padidėjo atitinkamai 2,4 proc. ir 0,8 procento.

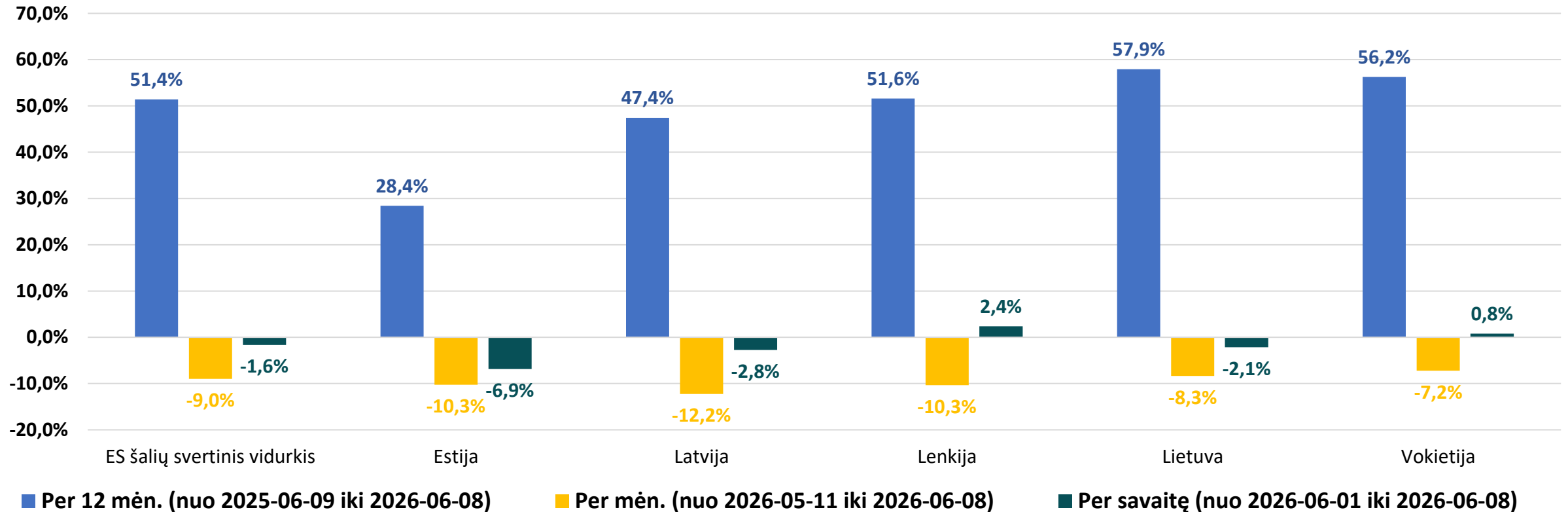
Vidutinė dyzelino kaina be mokesčių Lietuvoje 3,9 proc. mažesnė už ES šalių dyzelino kainų svartinį vidurkį (1,066 Eur/l).

DYZELINO VIDUTINIŲ KAINŲ POKYTIS BE MOKESČIŲ



2026 m. birželio 8 d., palyginti su birželio 1 d., dyzelino vidutinės kainos be mokesčių Lietuvoje, Latvijoje ir Estijoje sumažėjo 0,022–0,070 Eur/l, Lenkijoje ir Vokietijoje padidėjo atitinkamai 0,024 Eur/l ir 0,008 Eur/l.

DYZELINO VIDUTINIŲ KAINŲ POKYTIS BE MOKESČIŲ



2026 m. birželio 8 d., palyginti su birželio 1 d., dyzelino vidutinės kainos be mokesčių Lietuvoje, Latvijoje ir Estijoje sumažėjo 2,1–6,9 proc., Lenkijoje ir Vokietijoje padidėjo atitinkamai 2,4 proc. ir 0,8 procento.

