

DEGALŲ KAINŲ POKYČIAI EUROPOS SĄJUNGOJE

2026 m. liepos 9 d.

Energetikos duomenų analizės centro duomenų analitikas Vytenis Gudelis



PAGRINDINIAI PASTEBĖJIMAI APIE VIDUTINES DEGALŲ KAINAS

DEGALŲ KAINŲ POKYČIAI

- 2026 m. liepos 6 d., palyginti birželio 29 d., **benzino vidutinės kainos Lietuvoje, Estijoje ir Latvijoje sumažėjo 0,2–1,2 proc., Lenkijoje ir Vokietijoje padidėjo atitinkamai 13,6 proc. ir 8,3 procento.**
- 2026 m. liepos 6 d., palyginti birželio 29 d., **dyzelino vidutinės kainos Estijoje, Lenkijoje ir Vokietijoje padidėjo 0,9–13,8 proc., Lietuvoje ir Latvijoje sumažėjo atitinkamai 0,2 proc. ir 2,1 procento.**
- **Tarp Baltijos šalių mažiausios benzino ir dyzelino kainos yra Estijoje.**
- Skirtumas tarp dyzelino ir benzino vidutinių kainų mūsų šalyje sudaro **0,074 Eur/l.**
- **Palyginti su Europos Sąjungos šalių degalų kainų svertiniais vidurkiais, Lietuvoje benzino vidutinė kaina mažesnė 8,3 proc., dyzelino – 1,7 proc. mažesnė.**
- Vidutinių degalų kainų pokyčiai per metus (12 mėnesių):
 - **benzino kaina visose lyginamose šalyse padidėjo 3,1–19 procentų;**
 - **dyzelino kaina visose lyginamose šalyse padidėjo 6,6–19,8 procento.**
- Vidutinių degalų kainų pokyčiai per mėnesį:
 - **benzino kaina Lietuvoje, Latvijoje ir Estijoje sumažėjo 4,0–7,8 proc., Lenkijoje ir Vokietijoje padidėjo atitinkamai 12,9 proc. ir 5,9 procento;**
 - **dyzelino kaina Lietuvoje, Latvijoje ir Estijoje sumažėjo 6,2–8,4 proc., Lenkijoje ir Vokietijoje padidėjo atitinkamai 7,3 proc. ir 3,1 procento.**
-

PAGRINDINIAI PASTEBĖJIMAI APIE VIDUTINES DEGALŲ KAINAS BE MOKESČIŲ

DEGALŲ KAINŲ BE MOKESČIŲ POKYČIAI

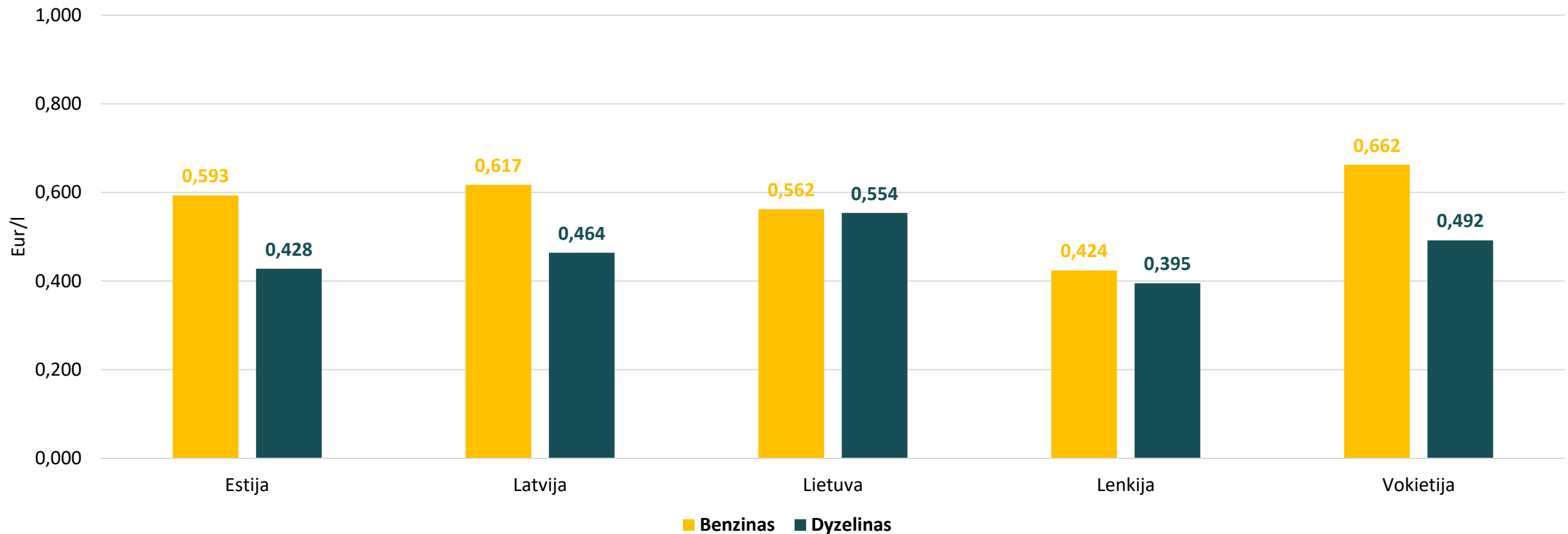
- 2026 m. liepos 6 d., palyginti birželio 29 d., **benzino vidutinės kainos be mokesčių Lietuvoje, Estijoje, Latvijoje ir Lenkijoje sumažėjo 0,3–2,2 proc., Vokietijoje padidėjo 14,2 procento.**
- 2026 m. liepos 6 d., palyginti birželio 29 d., **dyzelino vidutinės kainos be mokesčių Lietuvoje, Latvijoje ir Lenkijoje sumažėjo 0,1–3,2 proc., Estijoje ir Vokietijoje padidėjo atitinkamai 1,3 proc. ir 14 procentų.**
- **Tarp Baltijos šalių vidutinės benzino ir dyzelino kainos be mokesčių mažiausios yra Estijoje.**
- Skirtumas tarp dyzelino ir benzino vidutinių kainų be mokesčių Lietuvoje sumažėjo iki 0,069 Eur/l.
- **Palyginti su ES šalių degalų kainų be mokesčių svertiniais vidurkiais, Lietuvoje benzino vidutinė kaina mažesnė 12,1 proc., o dyzelino – 10,7 procento.**
- Vidutinių degalų kainų be mokesčių pokyčiai per metus (12 mėnesių):
 - **benzino kaina visose lyginamose šalyse padidėjo 14,1–58,6 proc., išskyrus Estiją, kur kaina sumažėjo 0,4 procento;**
 - **dyzelino kaina visose lyginamose šalyse padidėjo 10,2–51,3 procento.**
- Vidutinių degalų kainų be mokesčių pokyčiai per mėnesį:
 - **benzino kaina visose lyginamose šalyse sumažėjo 7,0–13,0 proc., išskyrus Vokietiją, kur kaina padidėjo 9,9 procento;**
 - **dyzelino kaina visose lyginamose šalyse sumažėjo 9,6–14,1 proc., išskyrus Vokietiją, kur kaina padidėjo 4,5 procento.**

PAGRINDINIAI PASTEBĖJIMAI APIE NAFTOS KAINAS

NAFTOS KAINŲ POKYČIAI

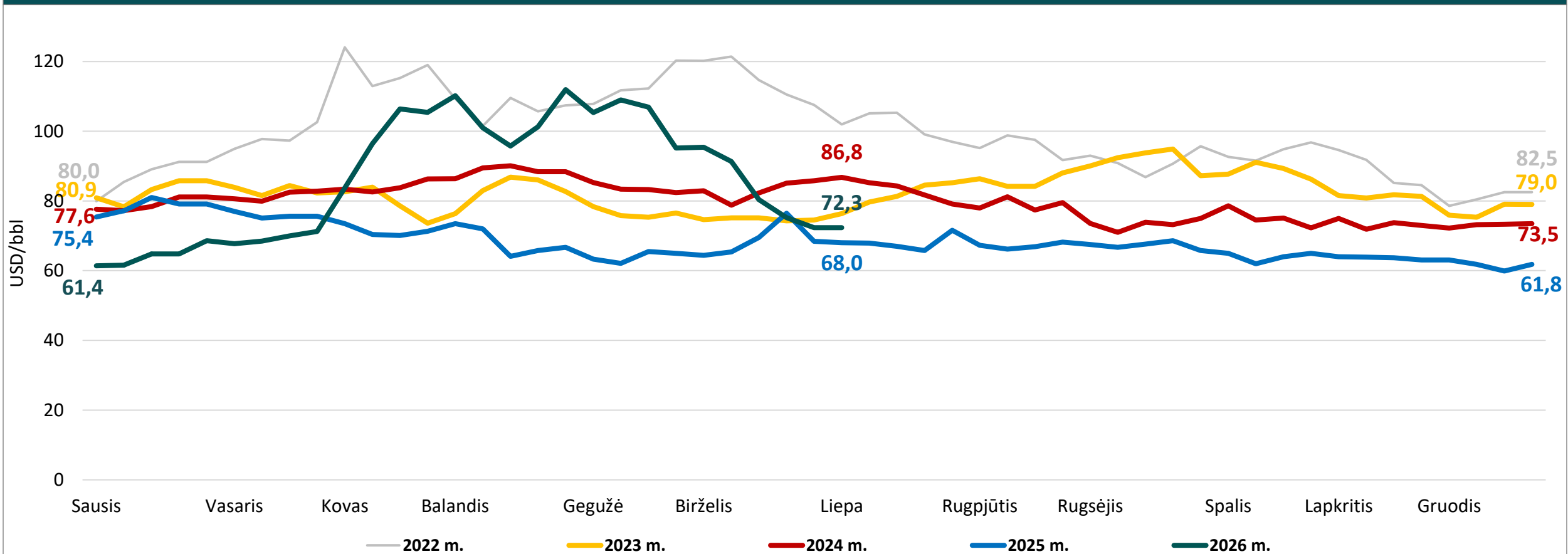
- Vidutinė praėjusios savaitės (birželio 29 d. – liepos 5 d.) Brent naftos kaina siekė 72,3 USD/bbl – tai 3,9 proc. mažesnė kaina nei ankstesnę savaitę, kai ji buvo 75,2 USD/bbl.
- Analizuojant naujausius Brent naftos ateities sandorius, prognozuojama, kad artimiausiais mėnesiais jų kainos bus 1 USD/bbl mažesnės, o artimiausiais metais bus 1 USD/bbl didesnės nei buvo prognozuojama prieš savaitę ir sudarytų 70–72 USD/bbl.
- Balandžio mėn. žaliavinė nafta į Lietuvą buvo importuojama iš Norvegijos, JAV, Saudo Arabijos ir Jungtinės Karalystės.
- Gegužės mėn. žaliavinė nafta į Lietuvą buvo importuojama iš Norvegijos, Alžyro, Jungtinės Karalystės ir Saudo Arabijos.
- Birželio mėn. žaliavinė nafta į Lietuvą buvo importuojama iš Norvegijos, Saudo Arabijos ir Alžyro.
- Liepos pradžioje žaliavinė nafta į Lietuvą buvo importuojama iš Saudo Arabijos, Jungtinės Karalystės ir Norvegijos.

DEGALŲ AKCIZAI IR KITI NETIESIOGINIAI MOKESČIAI (BE PVM)



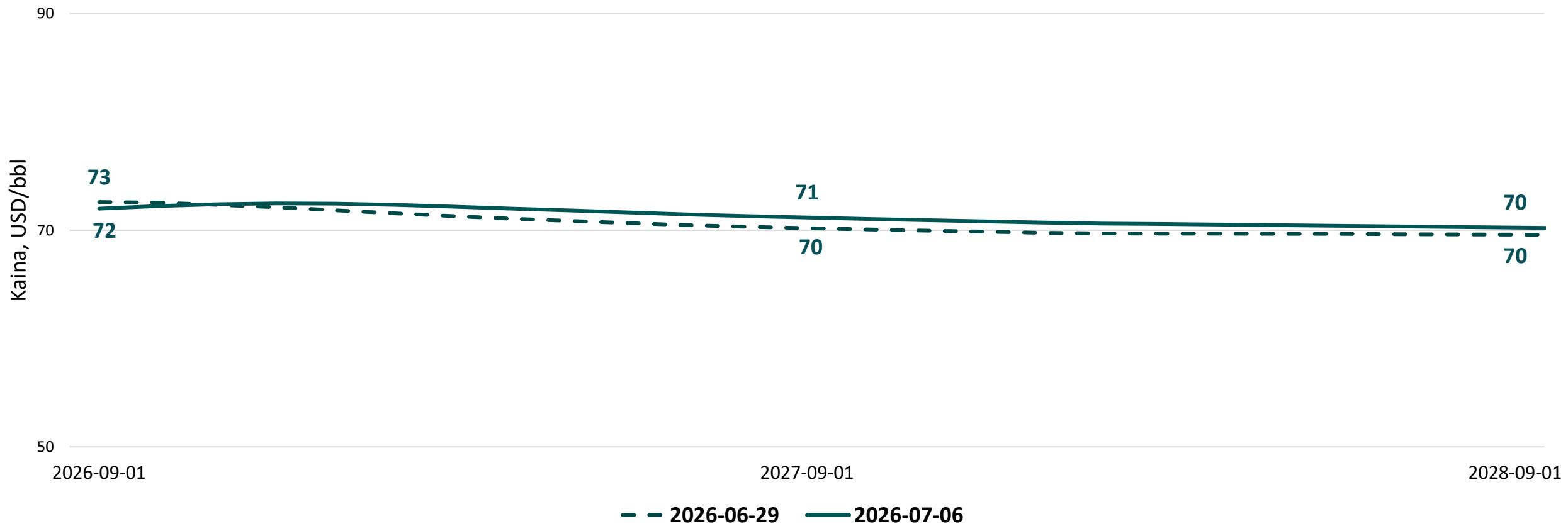
Tarp Baltijos šalių mažiausiai apmokestinamas (akcizai ir kiti netiesioginiai mokesčiai) benzinas – Lietuvoje, o dyzelinas – Estijoje.

NAFTOS VIDUTINĖ SAVAITĖS KAINA



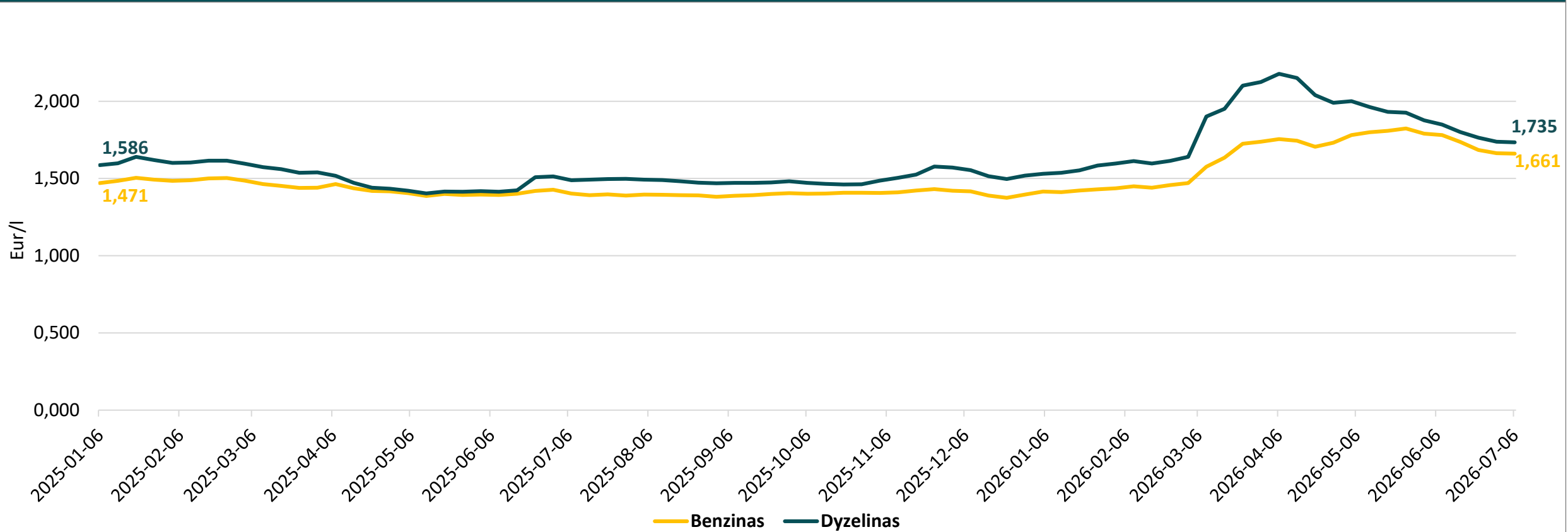
Vidutinė praėjusios savaitės (birželio 29 d. – liepos 5 d.) Brent naftos kaina siekė 72,3 USD/bbl – tai 3,9 proc. mažesnė kaina nei ankstesnę savaitę, kai ji buvo 75,2 USD/bbl.

NAFTOS KAINŲ ATEITIES SANDORIAI



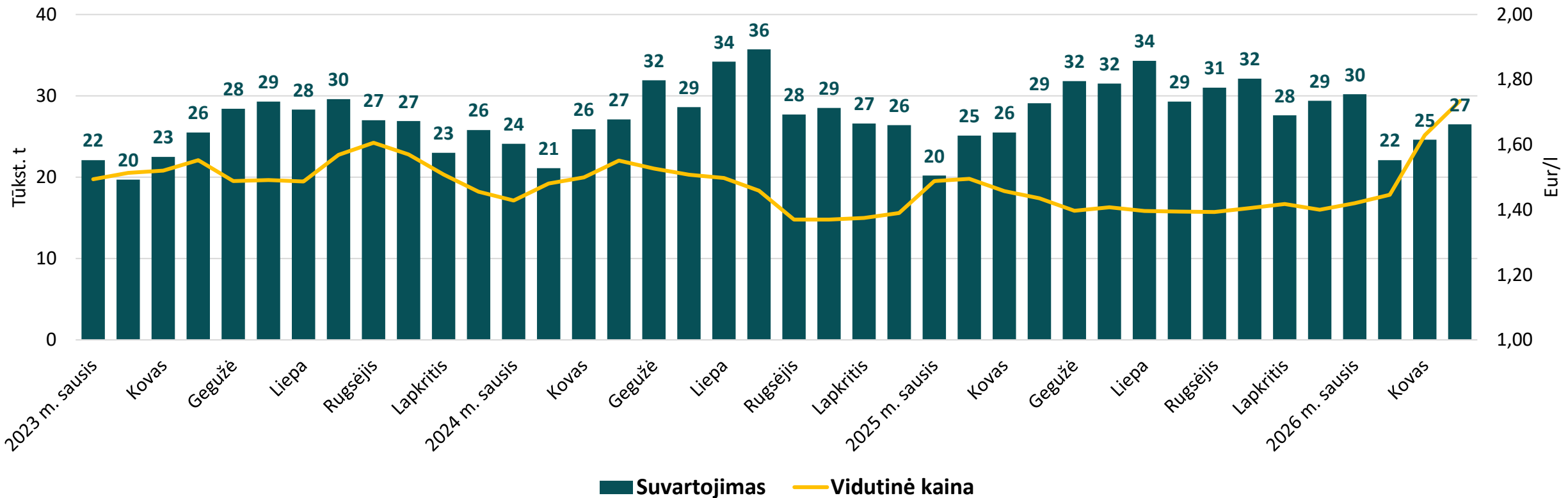
Analizuojant naujausius Brent naftos ateities sandorius, prognozuojama, kad artimiausiais mėnesiais jų kainos bus 1 USD/bbl mažesnės, o artimiausiais metais bus 1 USD/bbl didesnės nei buvo prognozuojama prieš savaitę.

DEGALŲ VIDUTINĖS KAINOS LIETUVOJE NUO 2025-01-01 IKI 2026-07-06



Skirtumas tarp dyzelino ir benzino vidutinių kainų mūsų šalyje sudaro 0,074 Eur/l.

BENZINO SUVARTOJIMO TENDENCIJOS 2023–2026 M.

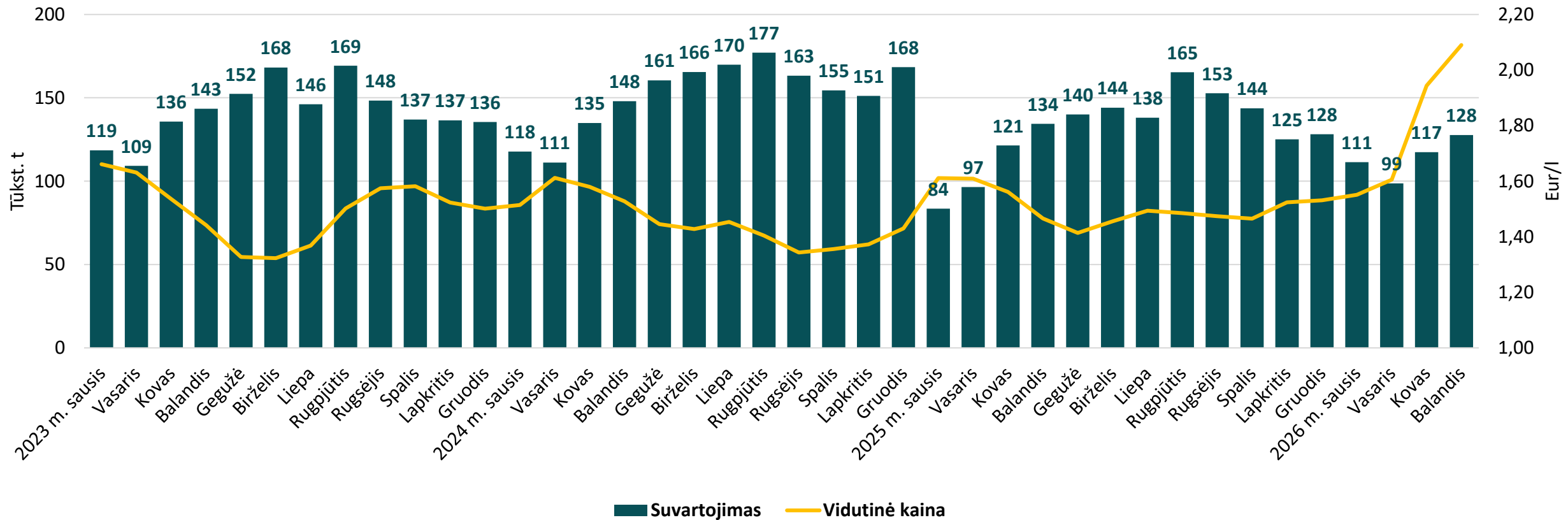


Benzino vidutinis mėnesio suvartojimas padidėjo nuo 25,7 tūkst. t (2023 m.) iki 28,2 tūkst. t (2024 m.), arba 10 procentų. Per 2025 metus benzino vidutinis mėnesio suvartojimas sudarė 28,9 tūkst. tonų – padidėjo 2,5 procento, palyginti su 2024 metais.

2026 m. pirmųjų keturių mėnesių vidutinis suvartojimas sudarė 25,9 tūkst. t per mėnesį.

Benzino suvartojimo tendencijoms didesnę įtaką turėjo sezoniškumas – didesnis degalų suvartojimas vasaros mėnesiais, o 2026 m. – ir kainos augimas.

DYZELINO SUVARTOJIMO TENDENCIJOS 2023–2026 M.

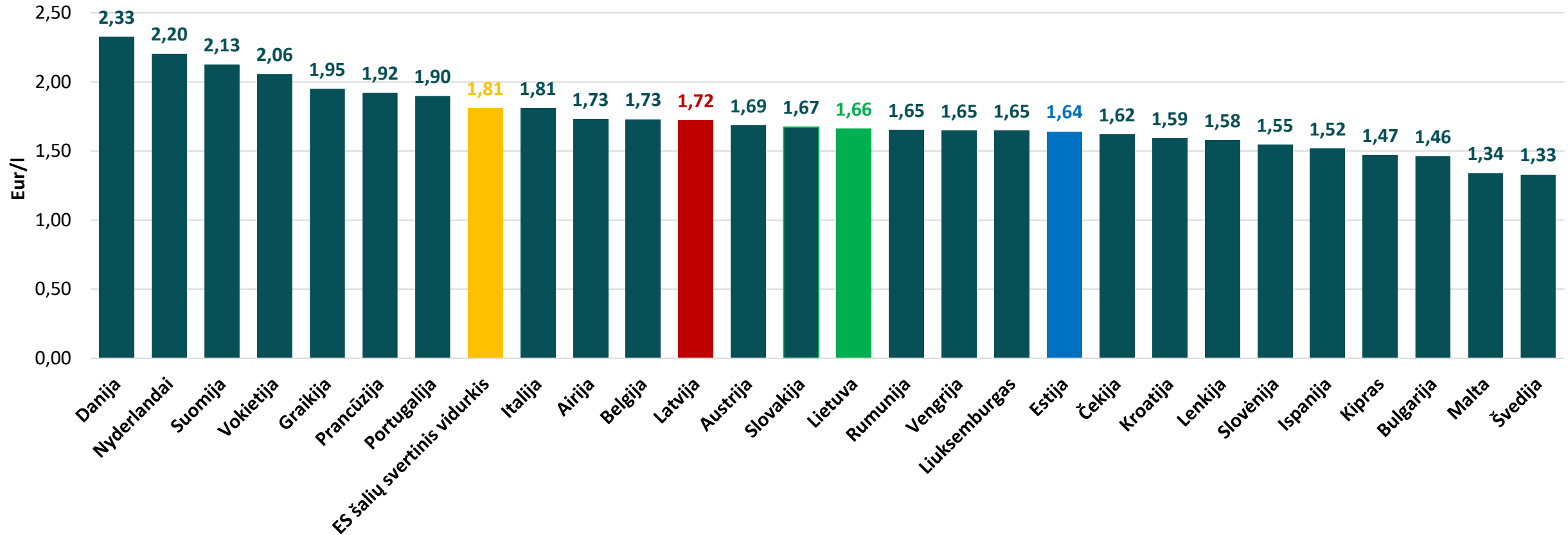


Dyzelino vidutinis mėnesio suvartojimas padidėjo nuo 141,7 tūkst. t (2023 m.) iki 151,8 tūkst. t (2024 m.), arba 7 procentais. Per 2025 metus dyzelino vidutinis mėnesio suvartojimas sudarė 131,1 tūkst. tonų – sumažėjo 13,6 procento, palyginti su 2024 metais. 2026 m. pirmųjų keturių mėnesių vidutinis suvartojimas sudarė 113,8 tūkst. t per mėnesį.

Dyzelino suvartojimo tendencijoms įtaką taip pat turėjo sezoniškumas, o 2026 m. – ir kainos augimas.

BENZINAS

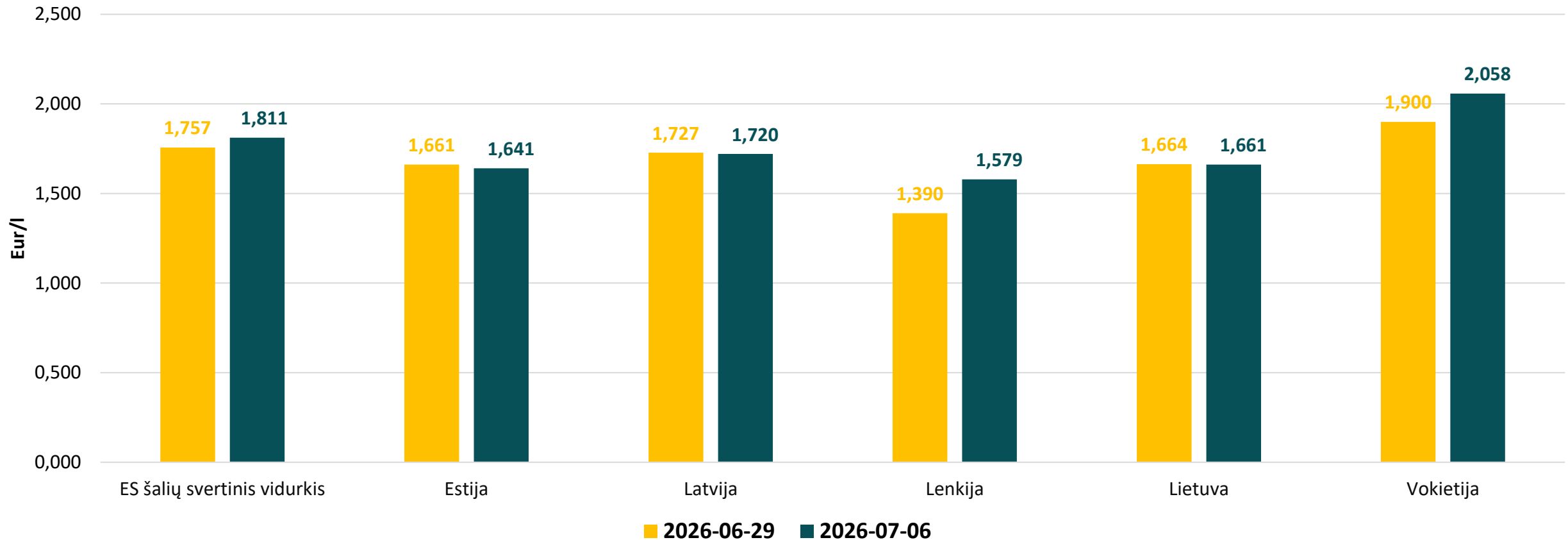
BENZINO A95 VIDUTINĖ KAINA ES ŠALYSE 2026 M. LIEPOS 6 D.



2026 m. liepos 6 d. didžiausios benzino vidutinės kainos yra Danijoje, Nyderlanduose ir Suomijoje (2,13–2,33 Eur/l), mažiausios – Bulgarijoje, Maltoje ir Švedijoje (1,33–1,46 Eur/l).

Benzino vidutinės kainos trylikoje ES šalių didesnės nei Lietuvoje.

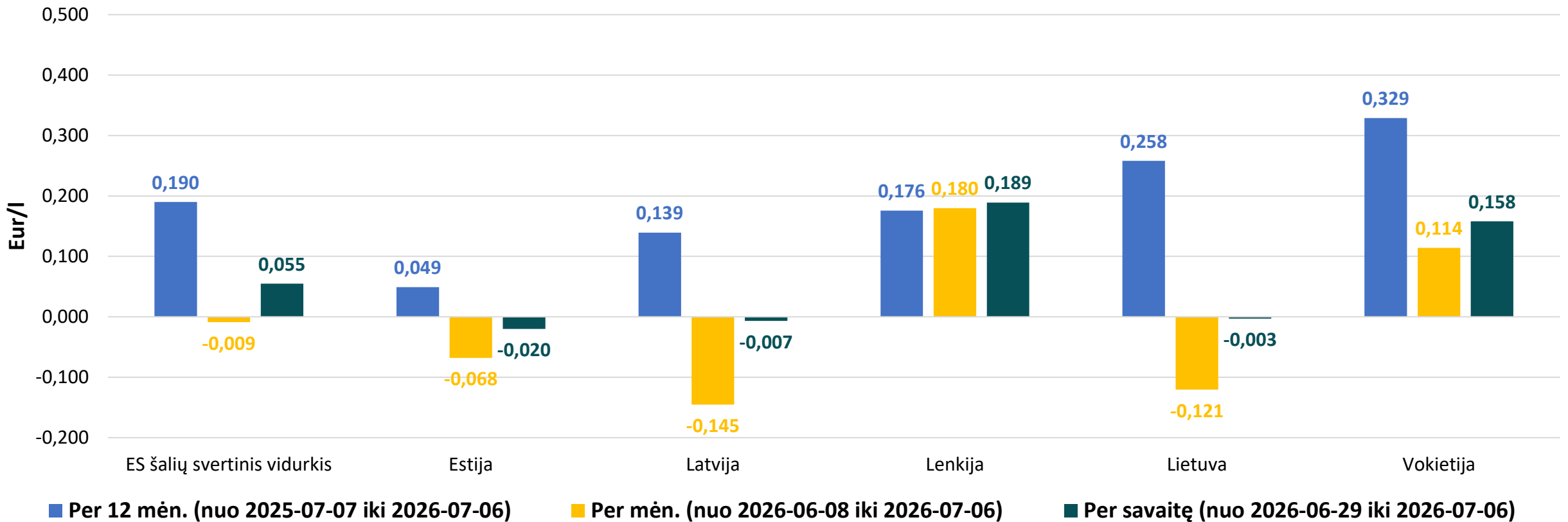
BENZINO A95 VIDUTINĖ KAINA 2026 M. BIRŽELIO 29 D. IR LIEPOS 6 D.



2026 m. liepos 6 d., palyginti su birželio 29 d., benzino vidutinės kainos Lietuvoje, Estijoje ir Latvijoje sumažėjo 0,2–1,2 proc., Lenkijoje ir Vokietijoje padidėjo atitinkamai 13,6 proc. ir 8,3 procento.

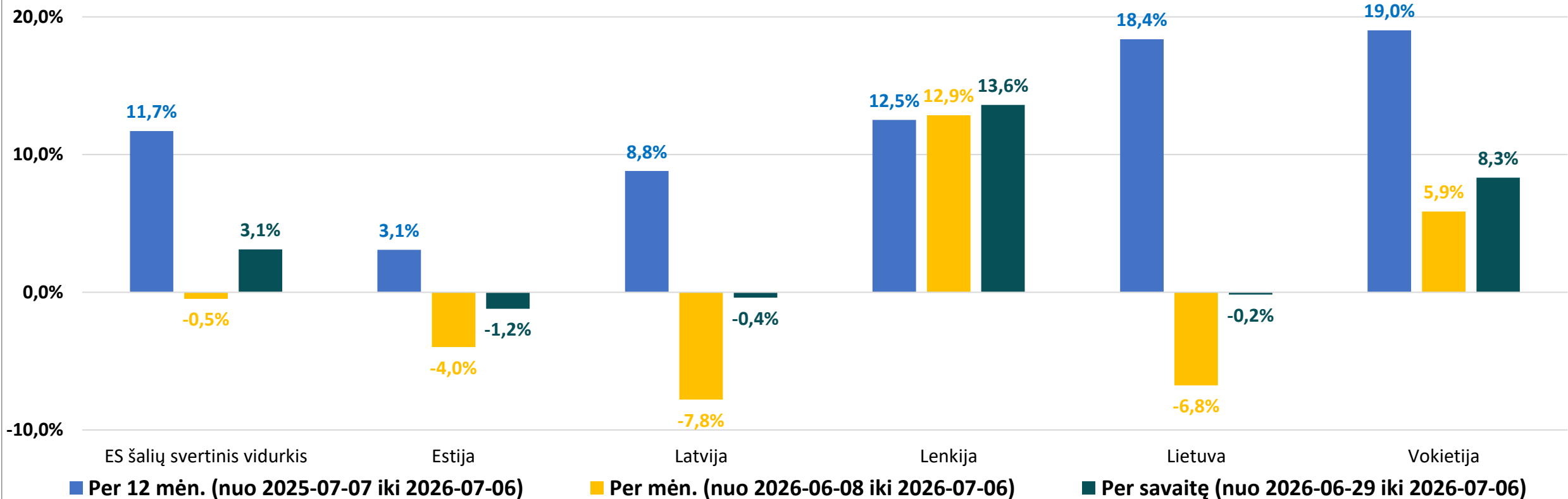
Vidutinė benzino kaina Lietuvoje 8,3 proc. mažesnė už ES šalių benzino kainų svartinį vidurkį (1,811 Eur/l).

BENZINO A95 VIDUTINIŲ KAINŲ POKYTIS



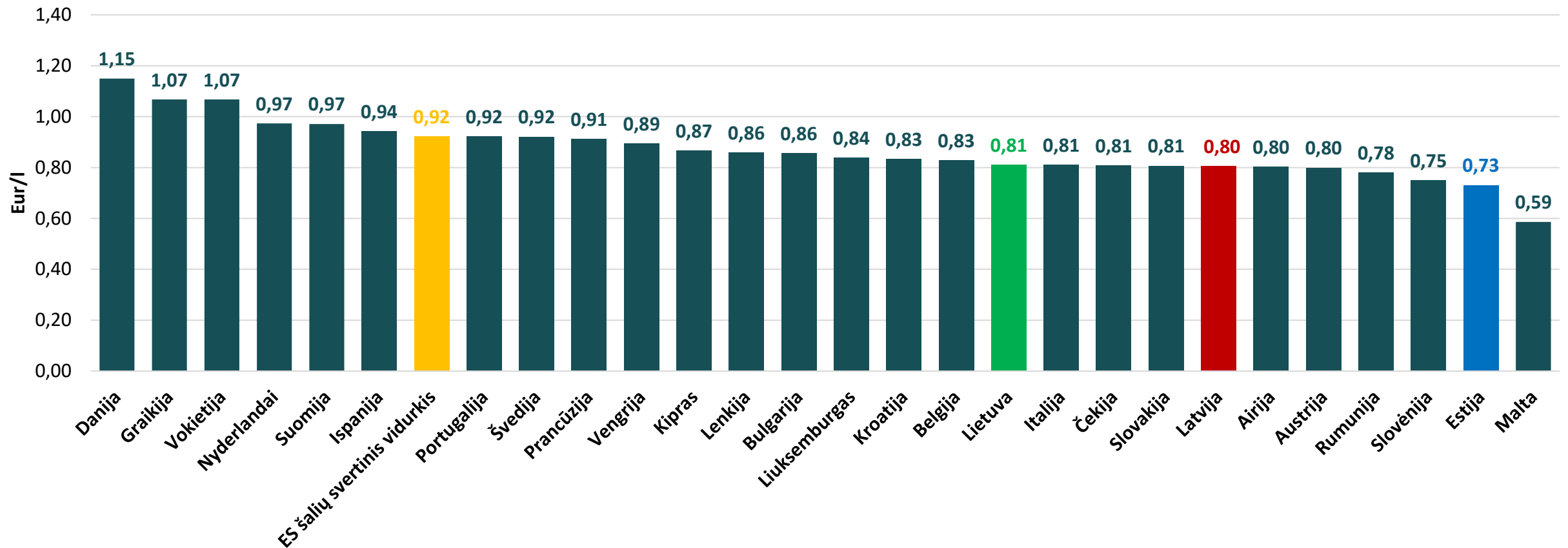
2026 m. liepos 6 d., palyginti su birželio 29 d., benzino vidutinės kainos Lietuvoje, Estijoje ir Latvijoje sumažėjo 0,003–0,020 Eur/l, Lenkijoje ir Vokietijoje padidėjo atitinkamai 0,189 Eur/l ir 0,158 Eur/l.

BENZINO A95 VIDUTINIŲ KAINŲ POKYTIS



2026 m. liepos 6 d., palyginti su birželio 29 d., benzino vidutinės kainos Lietuvoje, Estijoje ir Latvijoje sumažėjo 0,2–1,2 proc., Lenkijoje ir Vokietijoje padidėjo atitinkamai 13,6 proc. ir 8,3 procento.

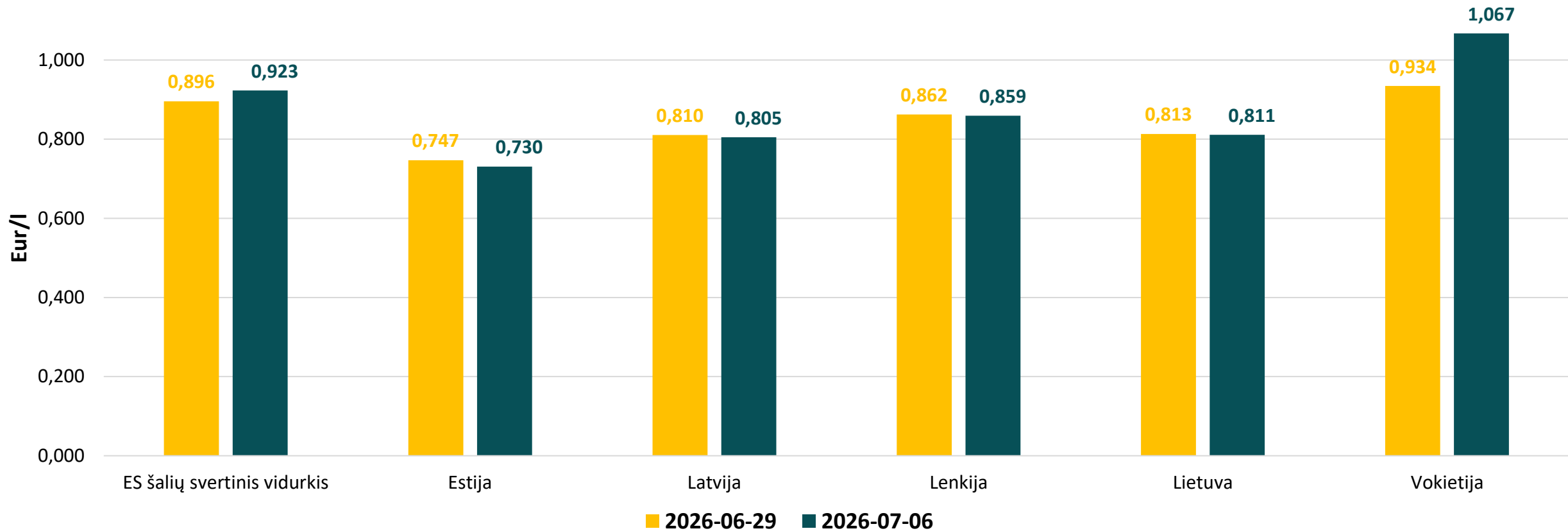
BENZINO A95 VIDUTINĖ KAINA ES ŠALYSE BE MOKESČIŲ 2026 M. LIEPOS 6 D.



2026 m. liepos 6 d. didžiausios benzino vidutinės kainos be mokesčių yra Danijoje, Graikijoje ir Vokietijoje (1,07–1,15 Eur/l), mažiausios – Slovėnijoje, Estijoje ir Maltoje (0,59–0,75 Eur/l).

Benzino vidutinės kainos be mokesčių dešimtyje ES šalių mažesnės už kainą Lietuvoje.

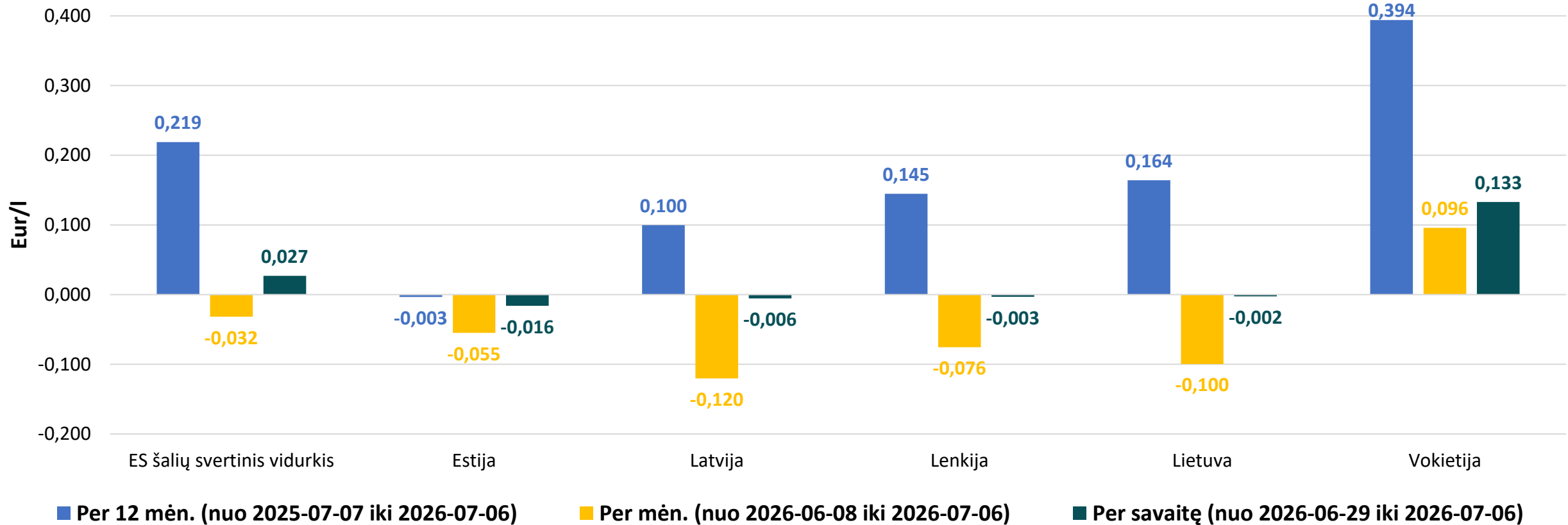
BENZINO A95 VIDUTINĖ KAINA BE MOKESČIŲ 2026 M. BIRŽELIO 29 D. IR LIEPOS 6 D.



2026 m. liepos 6 d., palyginti su birželio 29 d., benzino vidutinės kainos be mokesčių Lietuvoje, Estijoje, Latvijoje ir Lenkijoje sumažėjo 0,3–2,2 proc., Vokietijoje padidėjo 14,2 procento.

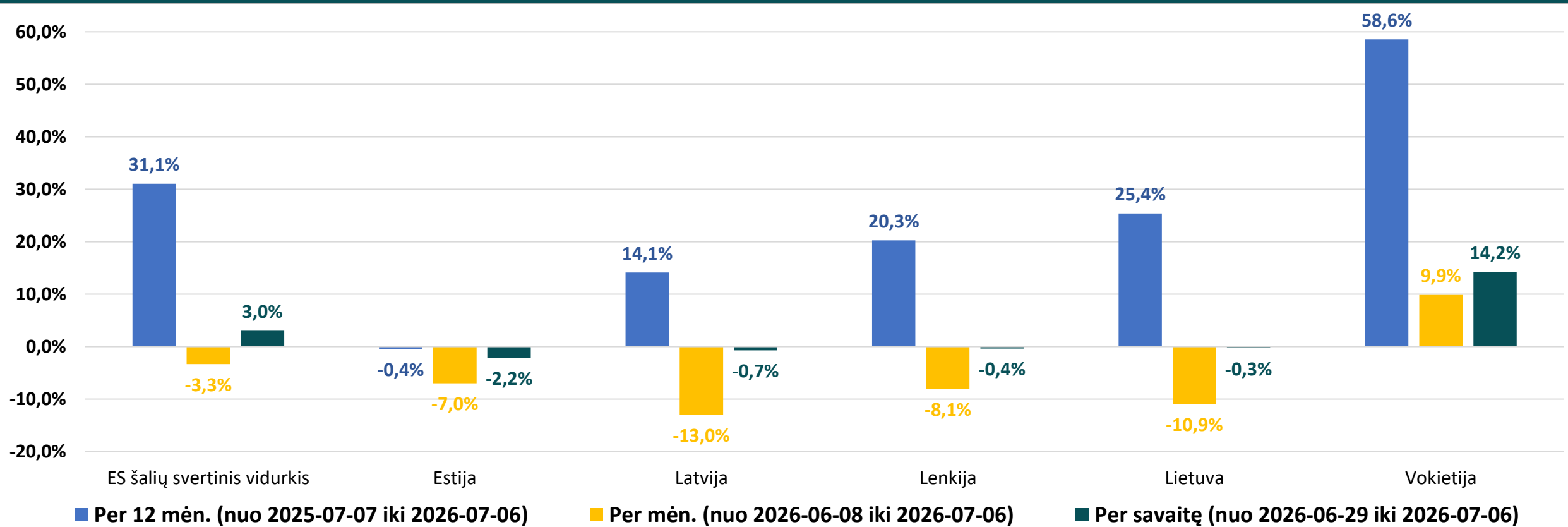
Vidutinė benzino kaina be mokesčių Lietuvoje 12,1 proc. mažesnė už ES šalių benzino kainų vidurkį (0,923 Eur/l).

BENZINO A95 VIDUTINIŲ KAINŲ BE MOKESČIŲ POKYTIS



2026 m. liepos 6 d., palyginti su birželio 29 d., benzino vidutinės kainos be mokesčių Lietuvoje, Estijoje, Latvijoje ir Lenkijoje sumažėjo 0,002–0,016 Eur/l, Vokietijoje padidėjo 0,133 Eur/l.

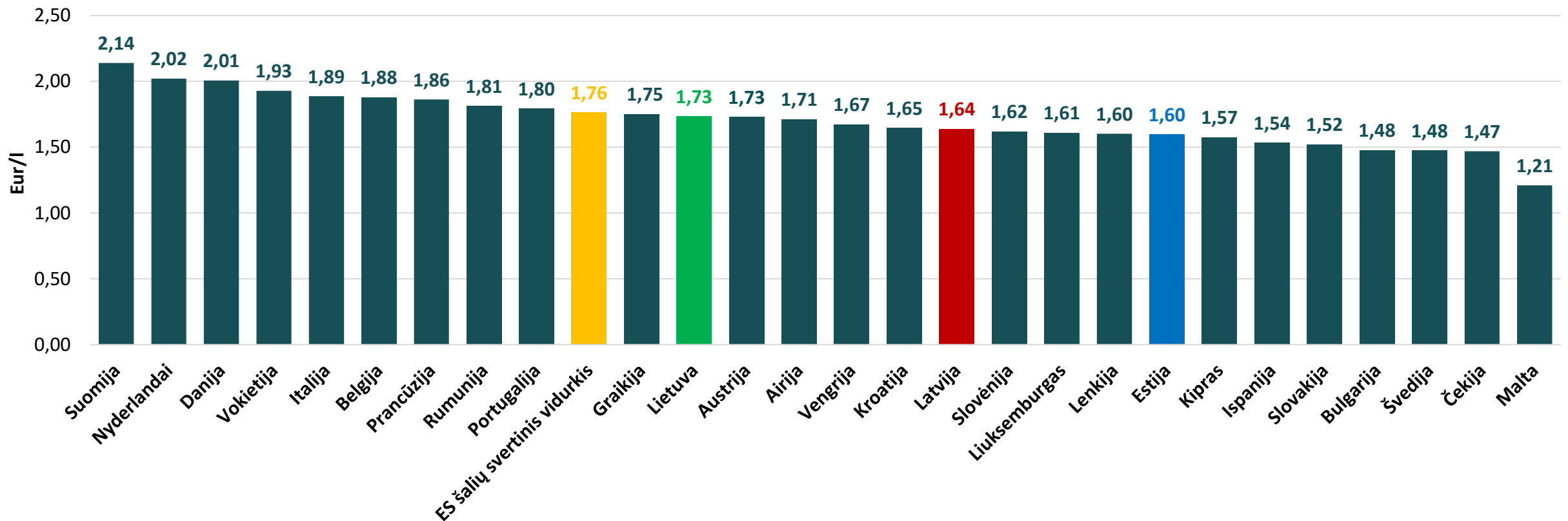
BENZINO A95 VIDUTINIŲ KAINŲ BE MOKESČIŲ POKYTIS



2026 m. liepos 6 d., palyginti su birželio 29 d., benzino vidutinės kainos be mokesčių Lietuvoje, Estijoje, Latvijoje ir Lenkijoje sumažėjo 0,3–2,2 proc., Vokietijoje padidėjo 14,2 procento.

DYZELINAS

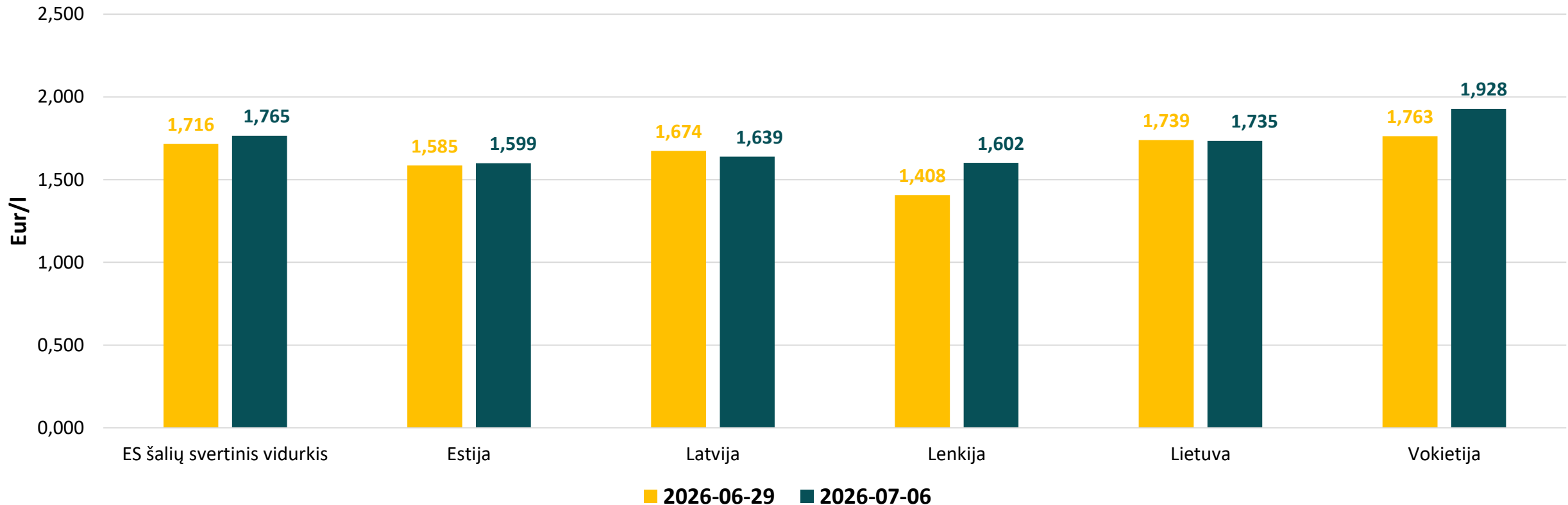
DYZELINO VIDUTINĖ KAINA ES ŠALYSE 2026 M. LIEPOS 6 D.



2026 m. liepos 6 d. didžiausios dyzelino vidutinės kainos yra Suomijoje, Nyderlanduose ir Danijoje (2,01–2,14 Eur/l), mažiausios – Švedijoje, Čekijoje ir Maltoje (1,21–1,48 Eur/l).

Dyzelino vidutinės kainos dešimtyje ES šalių yra didesnės už kainą Lietuvoje.

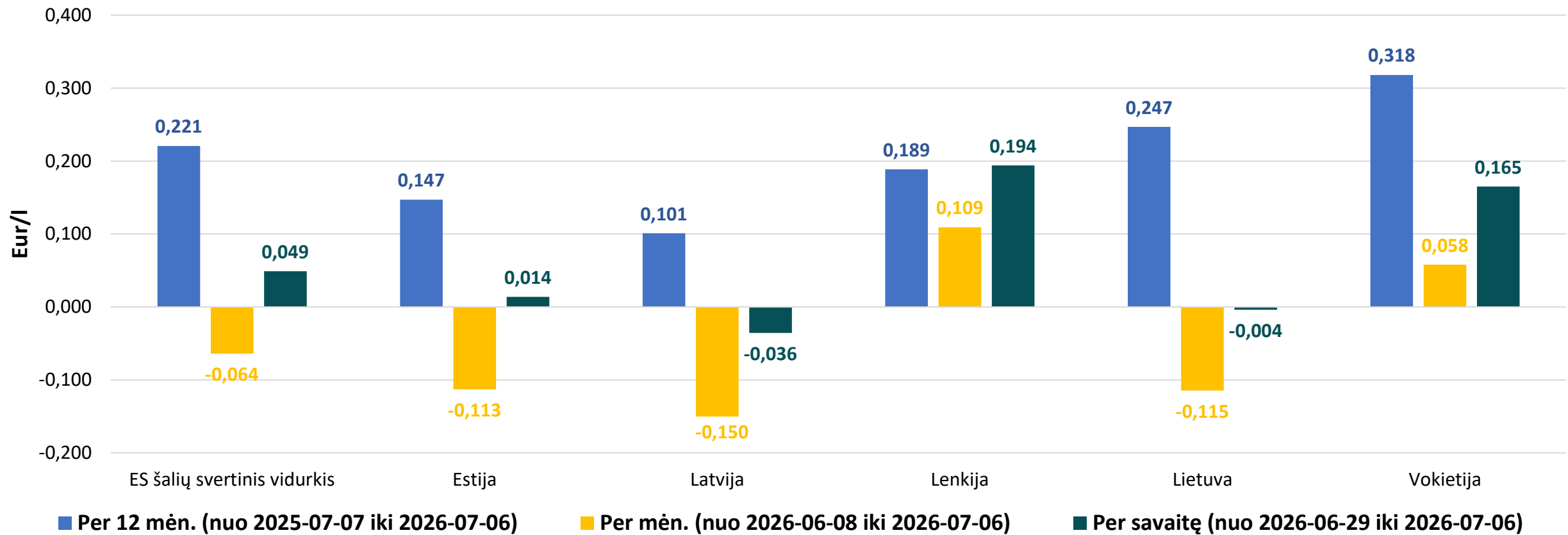
DYZELINO VIDUTINĖ KAINA 2026 M. BIRŽELIO 29 D. IR LIEPOS 6 D.



2026 m. liepos 6 d., palyginti su birželio 29 d., dyzelino vidutinės kainos Estijoje, Lenkijoje ir Vokietijoje padidėjo 0,9–13,8 proc., Lietuvoje ir Latvijoje sumažėjo atitinkamai 0,2 proc. ir 2,1 procento.

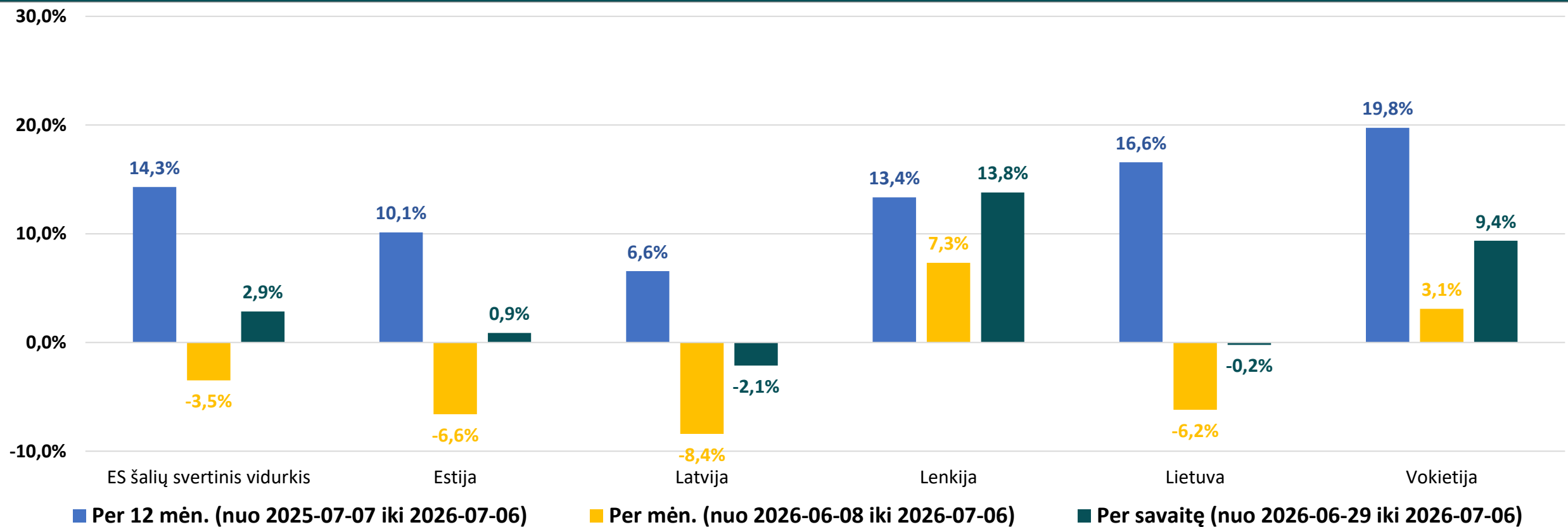
Vidutinė dyzelino kaina Lietuvoje yra 1,7 proc. mažesnė už ES šalių dyzelino kainų vidurkį (1,765 Eur/l).

DYZELINO VIDUTINIŲ KAINŲ POKYTIS



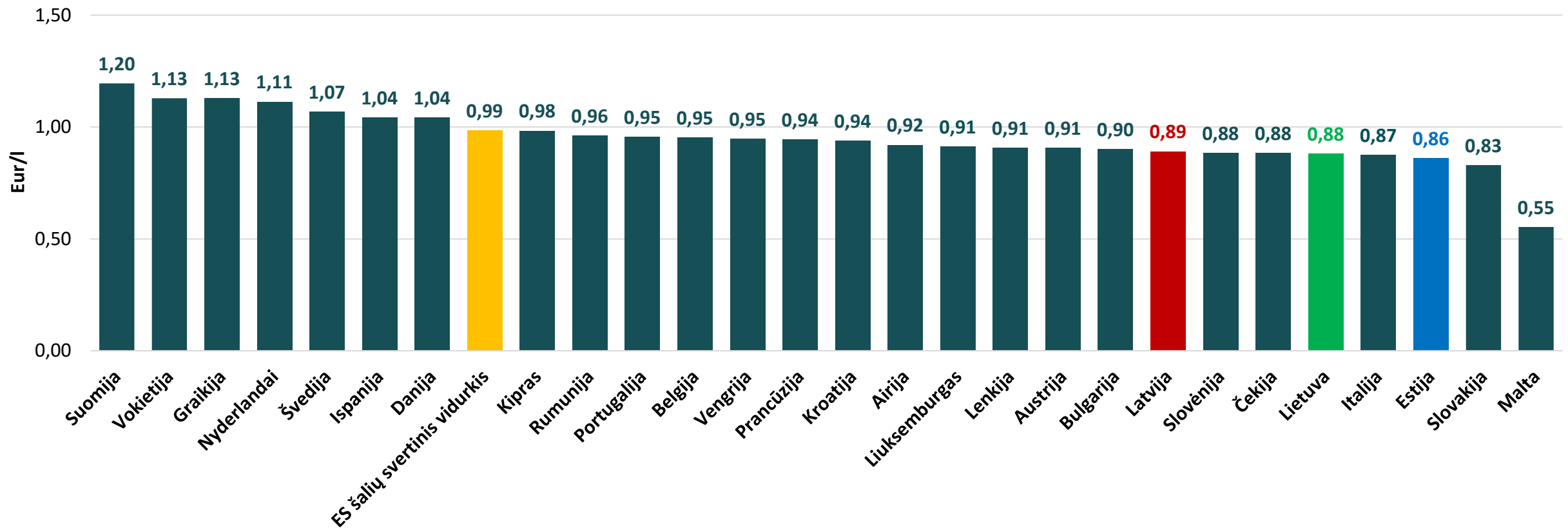
2026 m. liepos 6 d., palyginti su birželio 29 d., dyzelino vidutinės kainos Estijoje, Lenkijoje ir Vokietijoje padidėjo 0,014–0,194 Eur/l, Lietuvoje ir Latvijoje sumažėjo atitinkamai 0,004 Eur/l ir 0,036 Eur/l.

DYZELINO VIDUTINIŲ KAINŲ POKYTIS



2026 m. liepos 6 d., palyginti su birželio 29 d., dyzelino vidutinės kainos Estijoje, Lenkijoje ir Vokietijoje padidėjo 0,9–13,8 proc., Lietuvoje ir Latvijoje sumažėjo atitinkamai 0,2 proc. ir 2,1 procento.

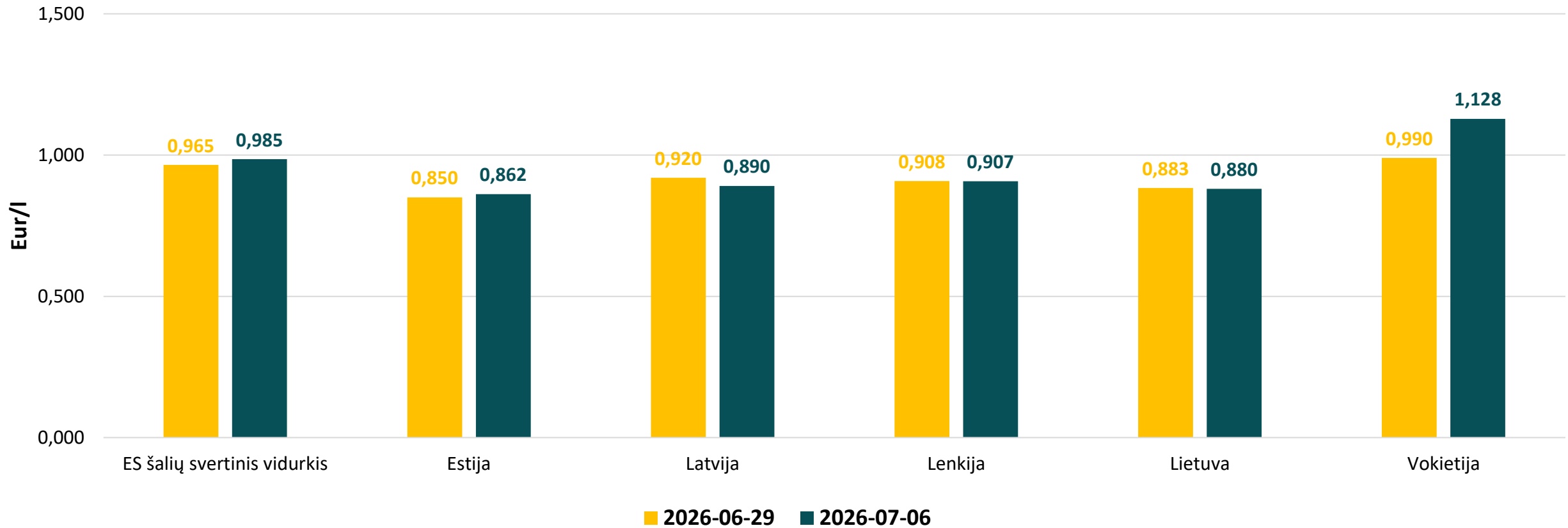
DYZELINO VIDUTINĖ KAINA BE MOKESČIŲ ES ŠALYSE 2026 M. LIEPOS 6 D.



2026 m. liepos 6 d. didžiausios dyzelino vidutinės kainos be mokesčių yra Suomijoje, Vokietijoje ir Graikijoje (1,13–1,20 Eur/l), mažiausios – Estijoje, Slovakijoje ir Maltoje (0,55–0,86 Eur/l).

Dyzelino vidutinės kainos be mokesčių keturiose ES šalyse mažesnės už kainą Lietuvoje.

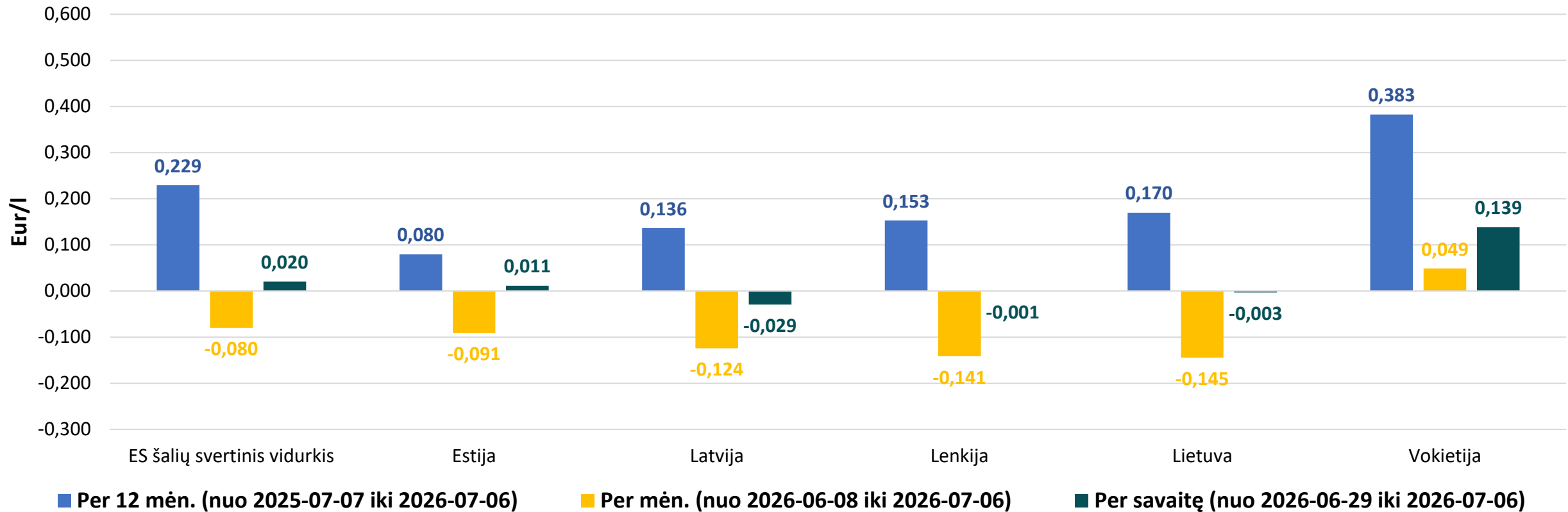
DYZELINO VIDUTINĖ KAINA BE MOKESČIŲ 2026 M. BIRŽELIO 29 D. IR LIEPOS 6 D.



2026 m. liepos 6 d., palyginti su birželio 29 d., dyzelino vidutinės kainos be mokesčių Lietuvoje, Latvijoje ir Lenkijoje sumažėjo 0,1–3,2 proc., Estijoje ir Vokietijoje padidėjo atitinkamai 1,3 proc. ir 14 procentų.

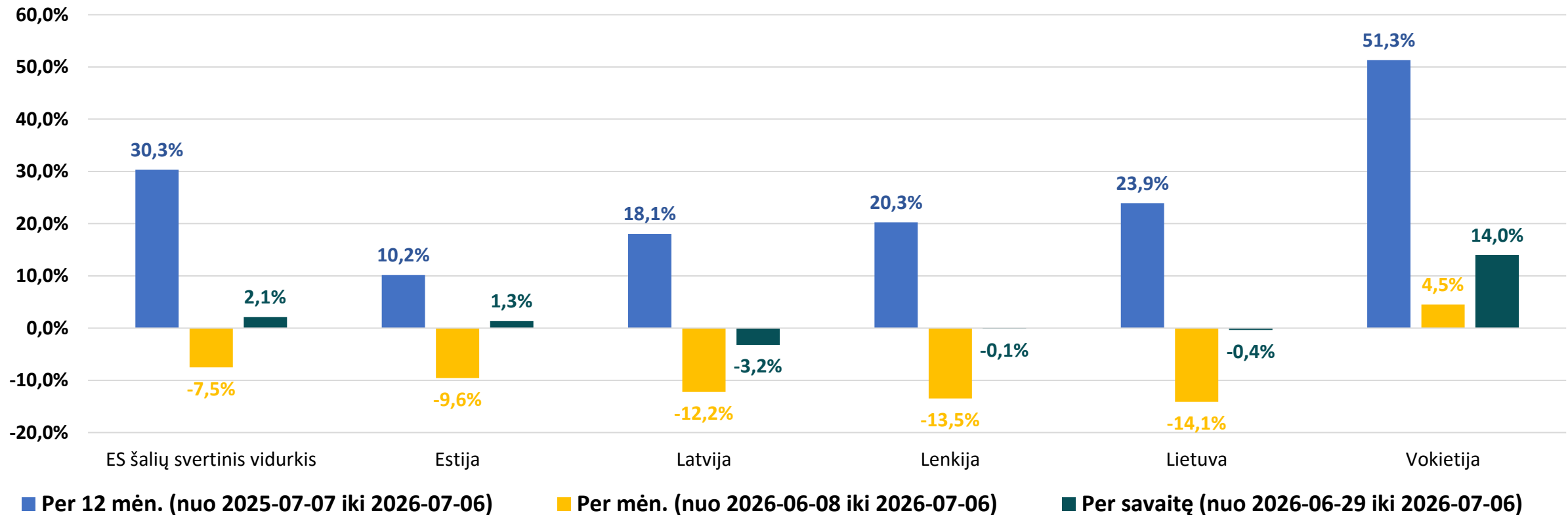
Vidutinė dyzelino kaina be mokesčių Lietuvoje 10,7 proc. mažesnė už ES šalių dyzelino kainų svartinį vidurkį (0,985 Eur/l).

DYZELINO VIDUTINIŲ KAINŲ POKYTIS BE MOKESČIŲ



2026 m. liepos 6 d., palyginti su birželio 29 d., dyzelino vidutinės kainos be mokesčių Lietuvoje, Latvijoje ir Lenkijoje sumažėjo 0,001–0,029 Eur/l, Estijoje ir Vokietijoje padidėjo atitinkamai 0,011 Eur/l ir 0,139 Eur/l.

DYZELINO VIDUTINIŲ KAINŲ POKYTIS BE MOKESČIŲ



2026 m. liepos 6 d., palyginti su birželio 29 d., dyzelino vidutinės kainos be mokesčių Lietuvoje, Latvijoje ir Lenkijoje sumažėjo 0,1–3,2 proc., Estijoje ir Vokietijoje padidėjo atitinkamai 1,3 proc. ir 14 procentų.

