LIETUVOS ENERGETIKOS AGENTŪRA

DEGALŲ KAINŲ POKYČIAI EUROPOS SĄJUNGOJE

2026 m. lapkričio 26 d.

Parengė Energetikos duomenų analizės centro
duomenų analitikas Andrius Trimakas

PAGRINDINIAI PASTEBĖJIMAI APIE VIDUTINES DEGALŲ KAINAS

LIETUVOS ENERGETIKOS AGENTŪRA

DEGALŲ KAINŲ POKYČIAI

- 2026 m. lapkričio 23 d., palyginti su lapkričio 16 d., benzino vidutinės kainos visose lyginamose šalyse sumažėjo 1,8–3,3 procento.
- 2026 m. lapkričio 23 d., palyginti su lapkričio 16 d., dyzelino vidutinės kainos visose lyginamose šalyse sumažėjo 0,6–4,1 procento.
- **Tarp Baltijos šalių mažiausios benzino kainos – Estijoje, dyzelino – Latvijoje.**
- Skirtumas tarp dyzelino ir benzino vidutinių kainų **mūsų šalyje padidėjo iki 0,437 Eur/l**.
- **Palyginti su Europos Sąjungos šalių degalų kainų svertiniais vidurkiais, Lietuvoje benzino vidutinė kaina mažesnė 3,4 proc., dyzelino – 7,7 proc. didesnė.**
- Vidutinių degalų kainų pokyčiai per metus (12 mėnesių):
- **benzino kaina visose lyginamose šalyse, padidėjo 8,9–20,0 proc., išskyrus Lenkiją kur kaina sumažėjo 7,4 procento;**
- **dyzelino kaina visose lyginamose šalyse padidėjo 9,2–36,5 procento.**
- Vidutinių degalų kainų pokyčiai per mėnesį:
- **benzino kaina visose lyginamose šalyse sumažėjo 9,4–11,0 procento;**
- **dyzelino kaina visose lyginamose šalyse sumažėjo 3,1–8,7 procento.**

PAGRINDINIAI PASTEBĖJIMAI APIE VIDUTINES DEGALŲ KAINAS BE MOKESČIŲ

LIETUVOS ENERGETIKOS AGENTŪRA

DEGALŲ KAINŲ BE MOKESČIŲ POKYČIAI

- 2026 m. lapkričio 23 d., palyginti su lapkričio 16 d., benzino vidutinės kainos be mokesčių visose lyginamose šalyse sumažėjo 2,9–5,3 procento.
- 2026 m. lapkričio 23 d., palyginti su lapkričio 16 d., dyzelino vidutinės kainos be mokesčių sumažėjo visose lyginamose šalyse 0,8–5,5 procento.
- **Tarp Baltijos šalių mažiausiai apmokestinamas (akcizai ir kiti netiesioginiai mokesčiai) tiek benzinas, tiek dyzelinas yra Latvijoje.**
- Skirtumas tarp dyzelino ir benzino vidutinių kainų be mokesčių Lietuvoje padidėjo iki 0,370 Eur/l.
- **Palyginti su ES šalių degalų kainų be mokesčių svertiniais vidurkiais, Lietuvoje benzino vidutinė kaina mažesnė 6,5 proc., o dyzelino didesnė 0,4 procento.**
- Vidutinių degalų kainų be mokesčių pokyčiai per metus (12 mėnesių):
  - **benzino kaina visose lyginamose šalyse padidėjo 13,2–45,5 procentais;**
  - **dyzelino kaina visose lyginamose šalyse padidėjo 46,0–64,8 procento.**
- Vidutinių degalų kainų be mokesčių pokyčiai per mėnesį:
  - **benzino kaina visose lyginamose šalyse sumažėjo 14,1–16,9 procento;**
  - **dyzelino kaina visose lyginamose šalyse sumažėjo 4,4–10,5 procento.**

PAGRINDINIAI PASTEBĖJIMAI APIE NAFTOS KAINAS

LIETUVOS ENERGETIKOS AGENTŪRA

NAFTOS KAINŲ POKYČIAI

- Vidutinė nagrinėjamos savaitės Brent naftos kaina siekė 92,4 USD/bbl – tai 1,4 proc. mažesnė kaina nei ankstesnę savaitę, kai ji buvo 93,7 USD/bbl.
- Analizuojant naujausius Brent naftos ateities sandorius, prognozuojama, kad artimiausiais metais bus 2–3 USD/bbl mažesnės nei buvo prognozuojama prieš savaitę.
- Birželio mėn. žaliavinė nafta į Lietuvą buvo importuojama iš Norvegijos, Saudo Arabijos ir Alžyro.
- Liepos mėn. žaliavinė nafta į Lietuvą buvo importuojama iš Saudo Arabijos, Jungtinės Karalystės ir Norvegijos.
- Rugpjūčio mėn. žaliavinė nafta į Lietuvą yra importuojama iš Saudo Arabijos, JAV ir Norvegijos.
- Rugsėjo mėn. žaliavinė nafta į Lietuvą yra importuojama iš Saudo Arabijos, Jungtinės Karalystės, Norvegijos ir Alžyro.
- Spalio mėn. nafta į Lietuvą yra importuojama iš Egipto, Norvegijos ir Jungtinės Karalystės.
- Lapkričio mėn. nafta į Lietuvą yra importuojama iš Egipto, Norvegijos ir Jungtinės Karalystės.

DEGALŲ AKCIZAI IR KITI NETIESIOGINIAI MOKESČIAI (BE PVM)

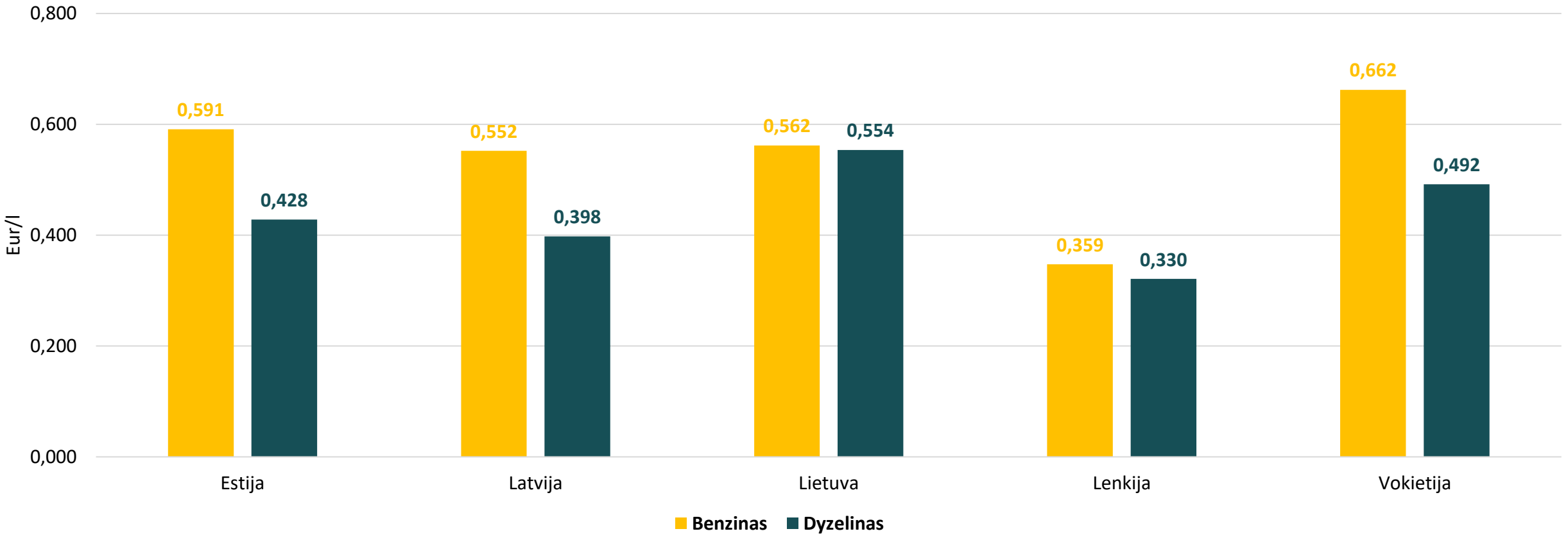

- Tarp Baltijos šalių mažiausiai apmokestinamas (akcizai ir kiti netiesioginiai mokesčiai) tiek benzinas, tiek dyzelinas yra Latvijoje.

Duomenų šaltinis – Europos Komisijos savaitinis naftos produktų kainų biuletenis
Pastaba: naudojant šią informaciją, būtina nurodyti šaltinį – LEA bei pirminius šaltinius (pvz.: Duomenų šaltinis: LEA, Europos Komisijos savaitinis naftos produktų kainų biuletenis).

NAFTOS VIDUTINĖ SAVAITĖS KAINA

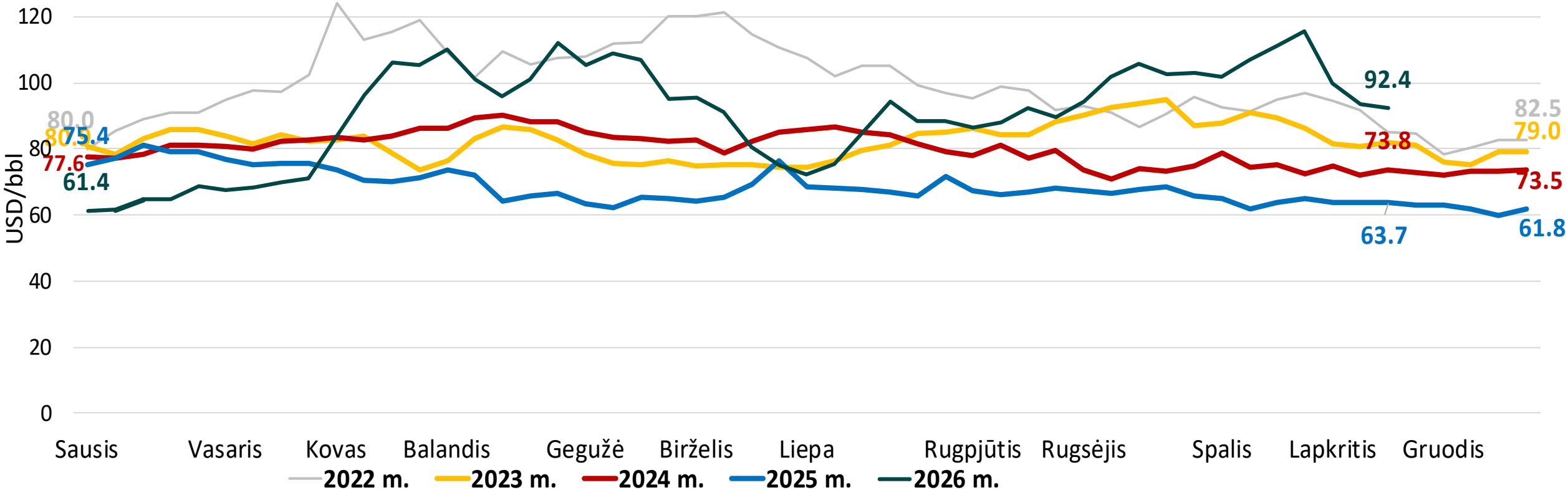

- Vidutinė nagrinėjamos savaitės Brent naftos kaina siekė 92,4 USD/bbl – tai 1,4 proc. mažesnė kaina nei ankstesnę savaitę, kai ji buvo 93,7 USD/bbl.

Duomenys: Barchart. Pastaba: naudojant šią informaciją, būtina nurodyti šaltinį – LEA bei pirminius šaltinius (pvz.: Duomenų šaltinis: LEA, Barchart).

NAFTOS KAINŲ ATEITIES SANDORIAI

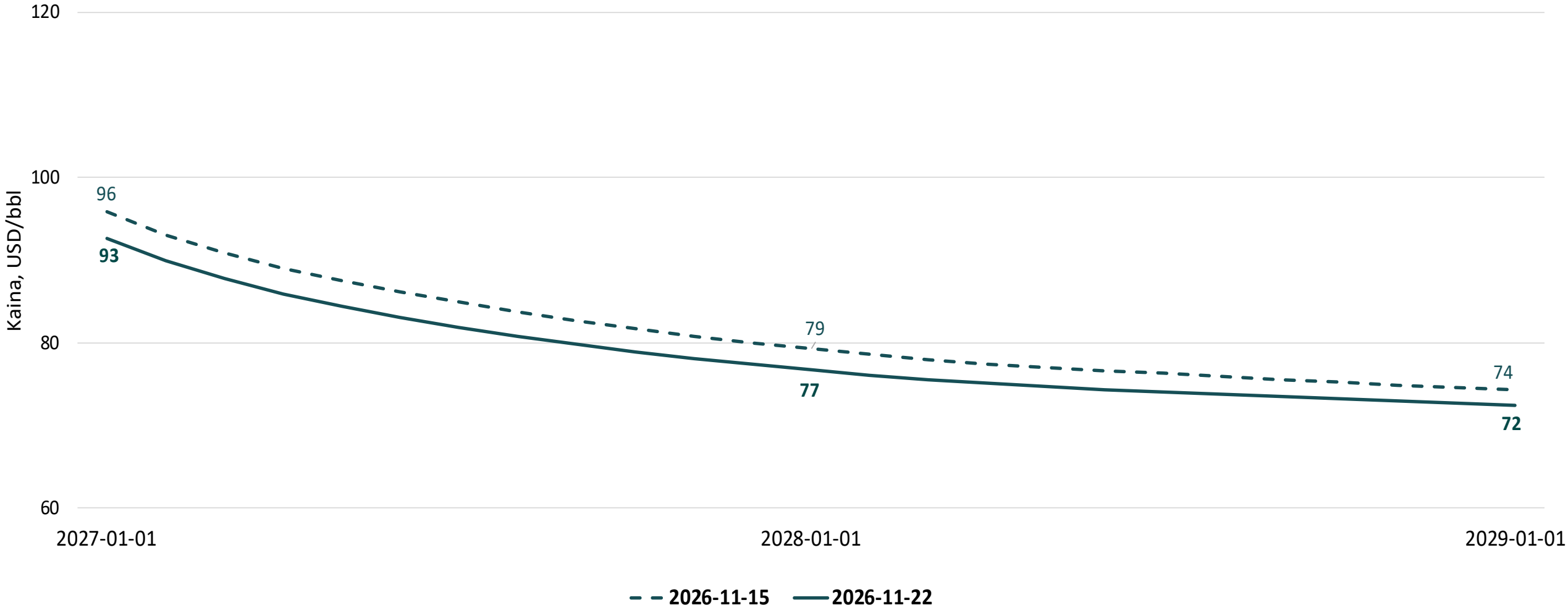

- Analizuojant naujausius Brent naftos ateities sandorius, prognozuojama, kad artimiausiais metais bus 2–3 USD/bbl mažesnės nei buvo prognozuojama prieš savaitę.

Duomenys: Barchart. Pastaba: naudojant šią informaciją, būtina nurodyti šaltinį – LEA bei pirminius šaltinius (pvz.: Duomenų šaltinis: LEA, Barchart).

DEGALŲ VIDUTINĖS KAINOS LIETUVOJE NUO 2024-01-01 IKI 2026-11-23

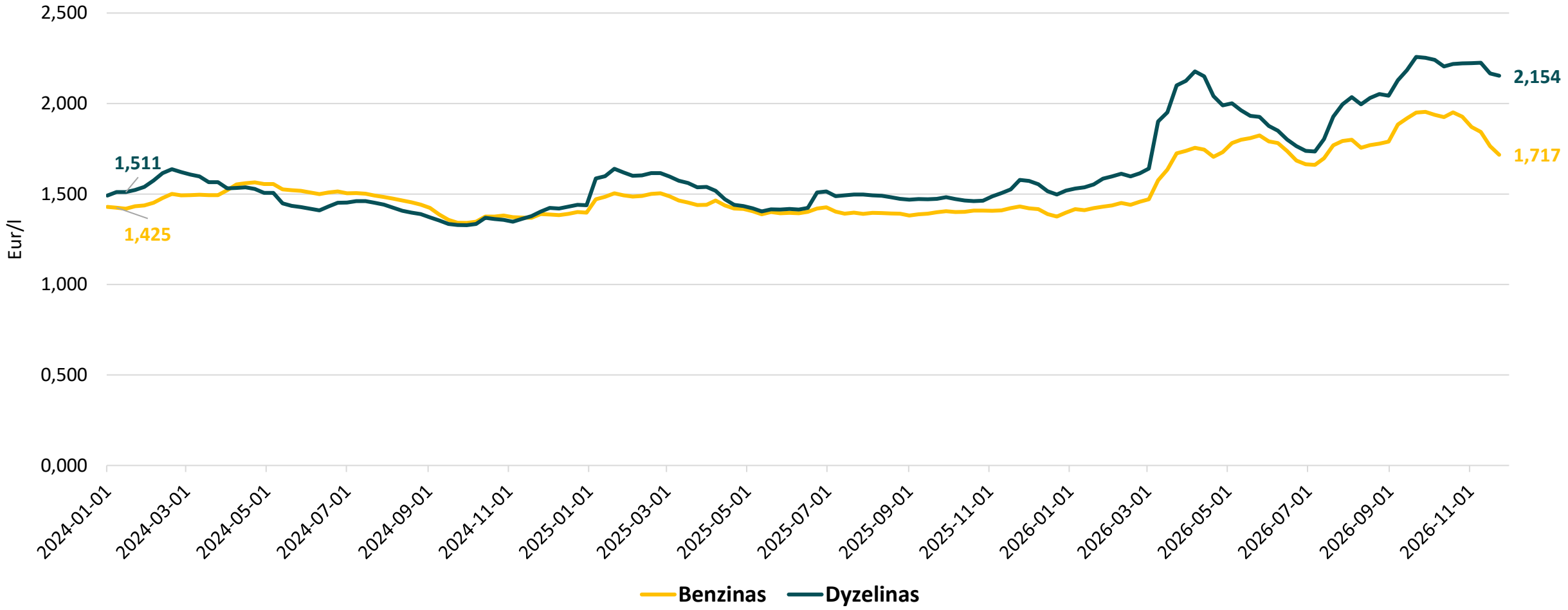

- Skirtumas tarp dyzelino ir benzino vidutinių kainų mūsų šalyje padidėjo iki 0,437 Eur/l.

Duomenų šaltinis – Europos Komisijos savaitinis naftos produktų kainų biuletenis
Pastaba: naudojant šią informaciją, būtina nurodyti šaltinį – LEA bei pirminius šaltinius (pvz.: Duomenų šaltinis: LEA, Europos Komisijos savaitinis naftos produktų kainų biuletenis).

2026 M. SAUSĮ–RUGPJŪTĮ BENZINO SUVARTOJIMAS AUGO, NORS DEGALAI BRANGO

LIETUVOS ENERGETIKOS AGENTŪRA

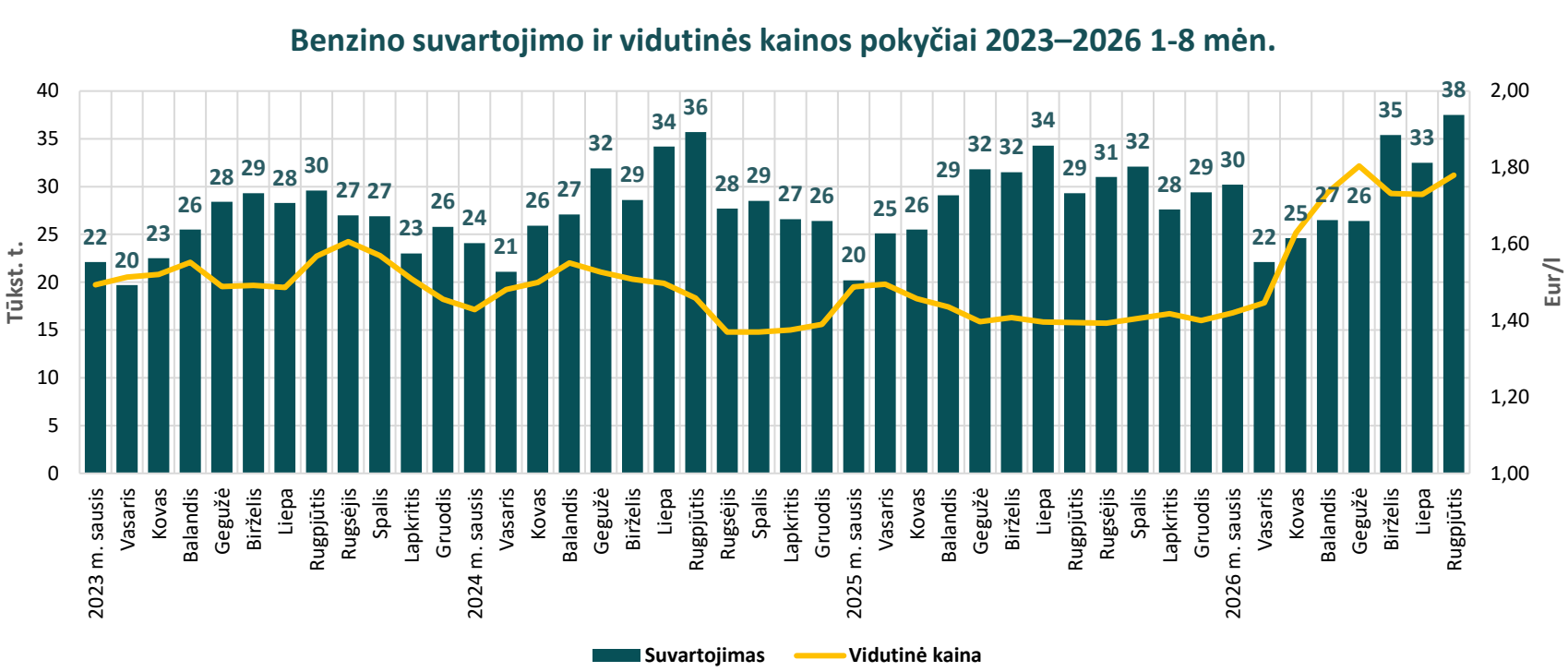

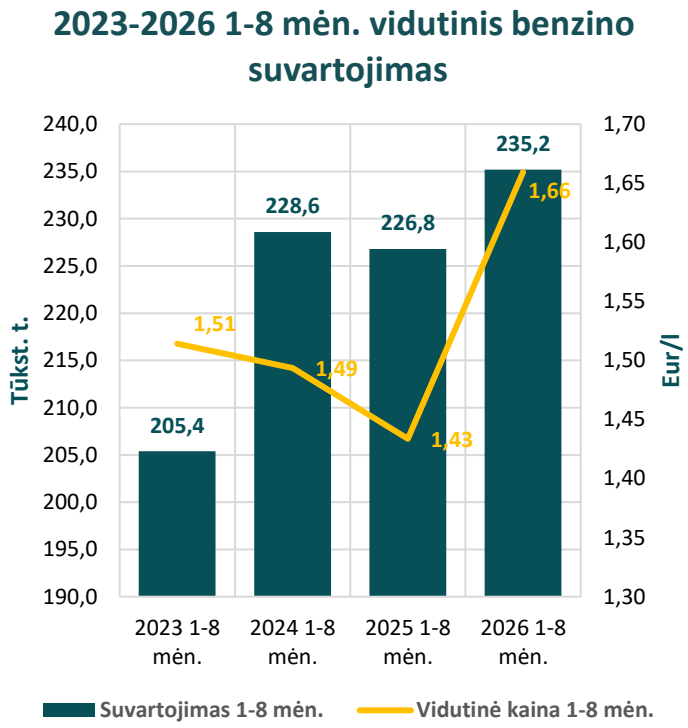

- 2026 m. sausio–rugpjūčio mėn. benzino suvartota apie 236 tūkst. t, vidutiniškai 29,5 tūkst. t per mėnesį.
- Tai apie 4 proc. daugiau nei per tą patį 2025 m. laikotarpį (apie 227 tūkst. t) ir apie 15 proc. daugiau nei 2023 m. sausio–rugpjūčio mėn.
- Rugpjūtį suvartojimas pasiekė 38 tūkst. t, daugiausia per visa analizuojamą laikotarpį. Tai apie 31 proc. daugiau nei 2025 m. rugpjūtį.
- 2026 m. sausio–rugpjūčio mėn. benzino suvartojimas siekė 235,2 tūkst. t – daugiausia per nagrinėjamą laikotarpį ir 3,7 proc. daugiau nei 2025 m., nors vidutinė kaina pakilo nuo 1,43 iki 1,66 Eur/l.

Duomenų šaltinis – Valstybės duomenų agentūra, Europos Komisijos savaitinis naftos produktų kainų biuletenis.
Pastaba: naudojant šią informaciją, būtina nurodyti šaltinį – LEA bei pirminius šaltinius (pvz.: Duomenų šaltinis: LEA, Valstybės duomenų agentūra, Europos Komisijos savaitinis naftos produktų kainų biuletenis).

DYZELINO SUVARTOJIMAS SUMAŽĖJO

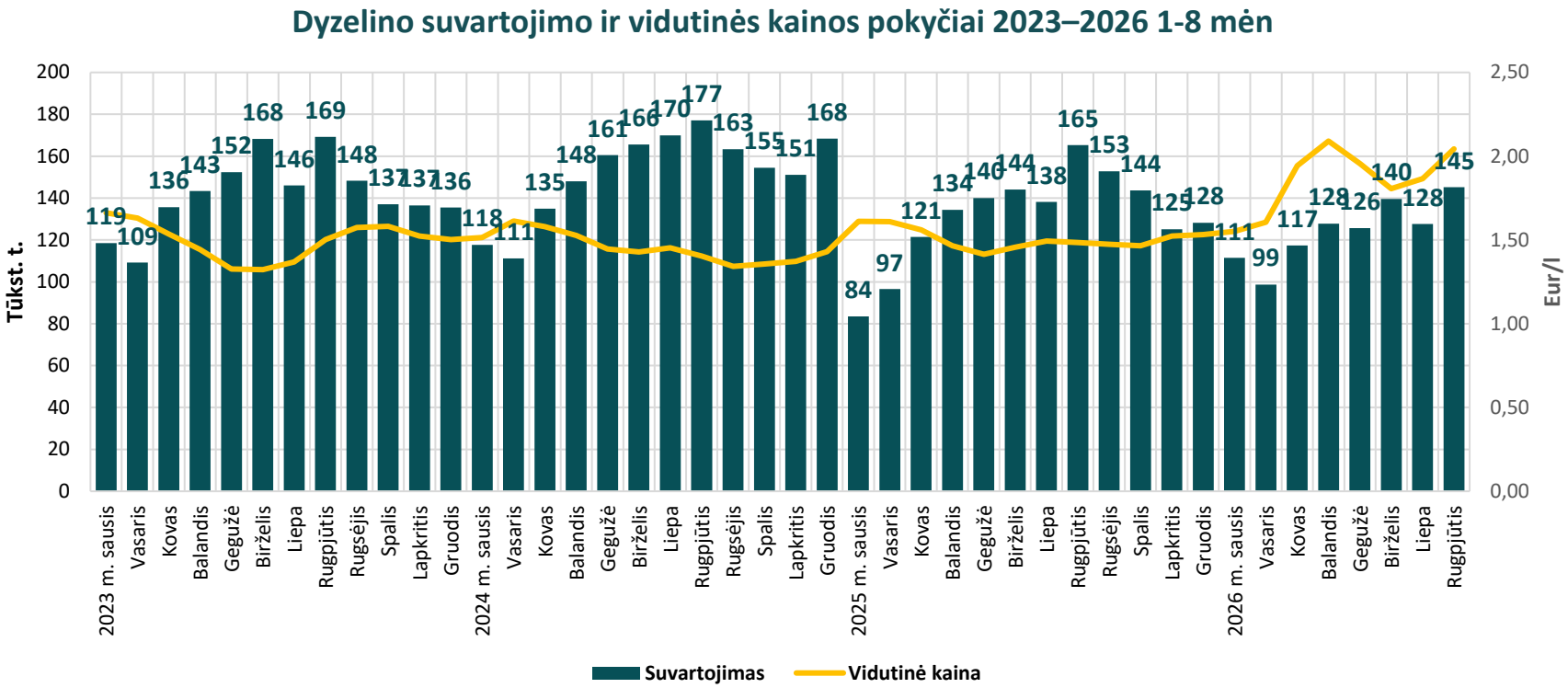

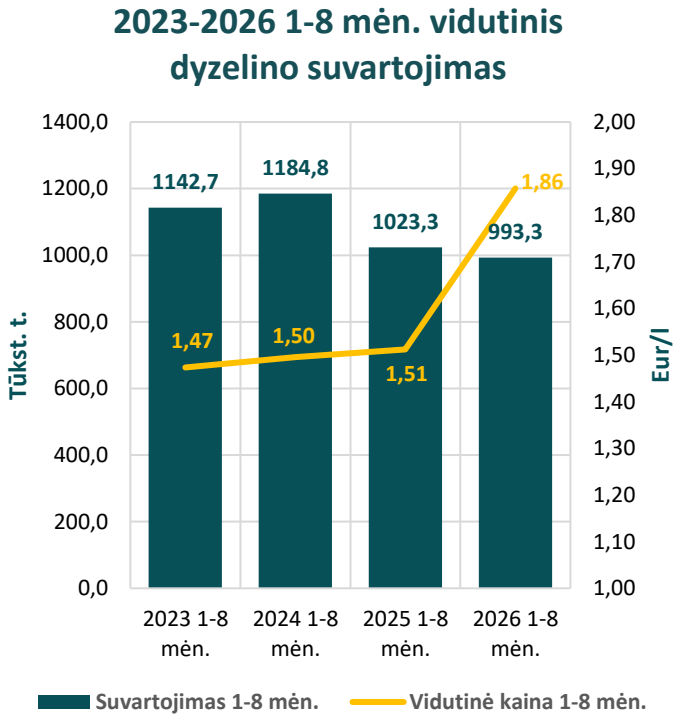

- 2026 m. sausio–rugpjūčio mėn. dyzelino suvartota apie 993 tūkst. t, vidutiniškai apie 124 tūkst. t per mėnesį.
- Tai apie 3 proc. mažiau nei per tą patį 2025 m. laikotarpį (apie 1 023 tūkst. t) ir apie 16 proc. mažiau nei 2024 m. sausio–rugpjūčio mėn.
- 2026 m. suvartojimas svyravo: mažiausias buvo vasarį (99 tūkst. t), o rugpjūtį pasiekė 145 tūkst. t – daugiausia šiais metais. Vis dėlto rugpjūčio kiekis buvo mažesnis nei 2025 m. rugpjūtį (165 tūkst. t).
- Dyzelino suvartojimas siekė 993,3 tūkst. t – 2,9 proc. mažiau nei 2025 m. ir 16,2 proc. mažiau nei 2024 m. Tuo pat metu vidutinė kaina pakilo nuo 1,51 iki 1,86 Eur/l.

Duomenų šaltinis – Valstybės duomenų agentūra, Europos Komisijos savaitinis naftos produktų kainų biuletenis.
Pastaba: naudojant šią informaciją, būtina nurodyti šaltinį – LEA bei pirminius šaltinius (pvz.: Duomenų šaltinis: LEA, Valstybės duomenų agentūra, Europos Komisijos savaitinis naftos produktų kainų biuletenis).

LIETUVOS ENERGETIKOS AGENTŪRA

BENZINAS

BENZINO A95 VIDUTINĖ KAINA ES ŠALYSE 2026 M. LAPKRIČIO 23 D.

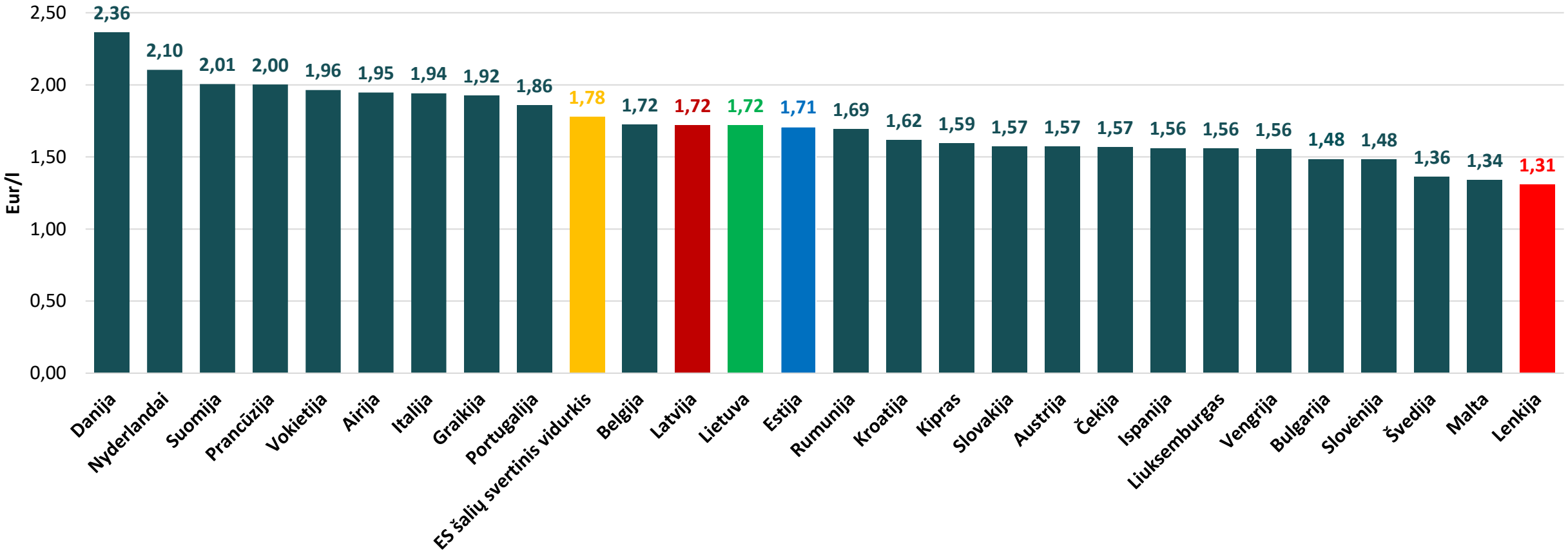

- 2026 m. lapkričio 23 d. didžiausios benzino vidutinės kainos yra Danijoje, Nyderlanduose ir Suomijoje (2,01–2,36 Eur/l), mažiausios – Švedijoje, Lenkijoje ir Maltoje (1,31–1,36 Eur/l).
- Benzino vidutinės kainos vienuolikoje ES šalių didesnės nei Lietuvoje.

Duomenų šaltinis – Europos Komisijos savaitinis naftos produktų kainų biuletenis

Pastaba: naudojant šią informaciją, būtina nurodyti šaltinį – LEA bei pirminius šaltinius (pvz.: Duomenų šaltinis: LEA, Europos Komisijos savaitinis naftos produktų kainų biuletenis).

BENZINO A95 VIDUTINĖ KAINA 2026 M. LAPKRIČIO 16 D. IR LAPKRIČIO 23 D.

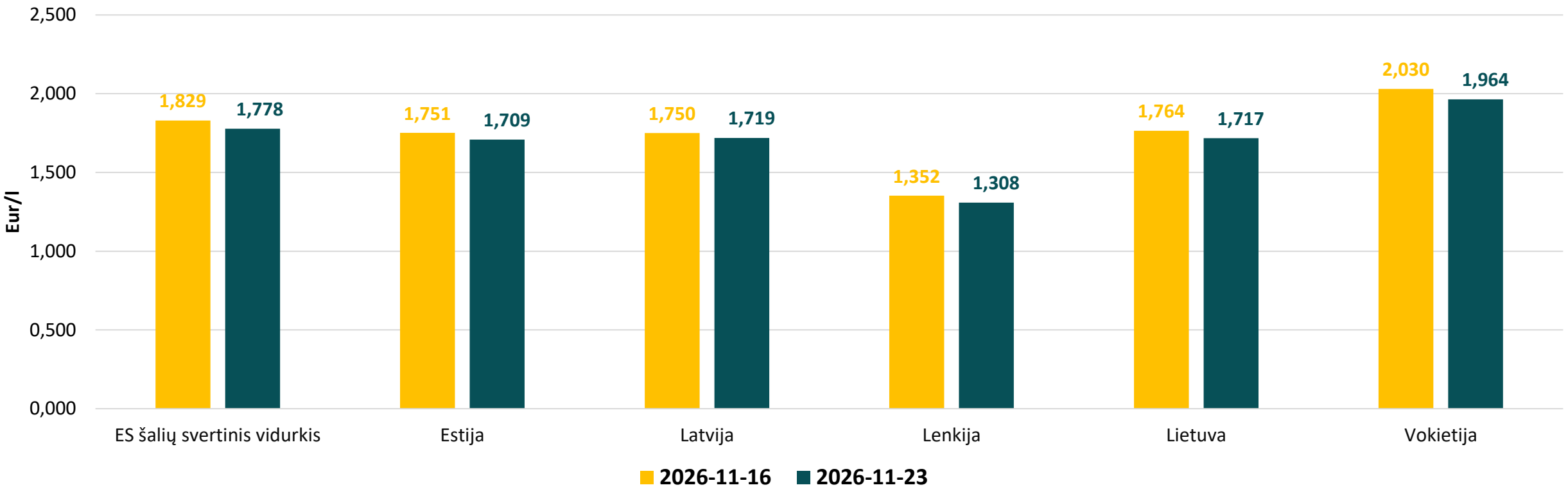

- 2026 m. lapkričio 23 d., palyginti su lapkričio 16 d., benzino vidutinės kainos visose lyginamose šalyse sumažėjo 1,8–3,3 procento.
- Vidutinė benzino kaina Lietuvoje 3,4 proc. mažesnė už ES šalių benzino kainų svertinį vidurkį (1,778 Eur/l).

Duomenų šaltinis – Europos Komisijos savaitinis naftos produktų kainų biuletenis.
Pastaba: naudojant šią informaciją, būtina nurodyti šaltinį – LEA bei pirminius šaltinius (pvz.: Duomenų šaltinis: LEA, Europos Komisijos savaitinis naftos produktų kainų biuletenis).

BENZINO A95 VIDUTINIŲ KAINŲ POKYTIS

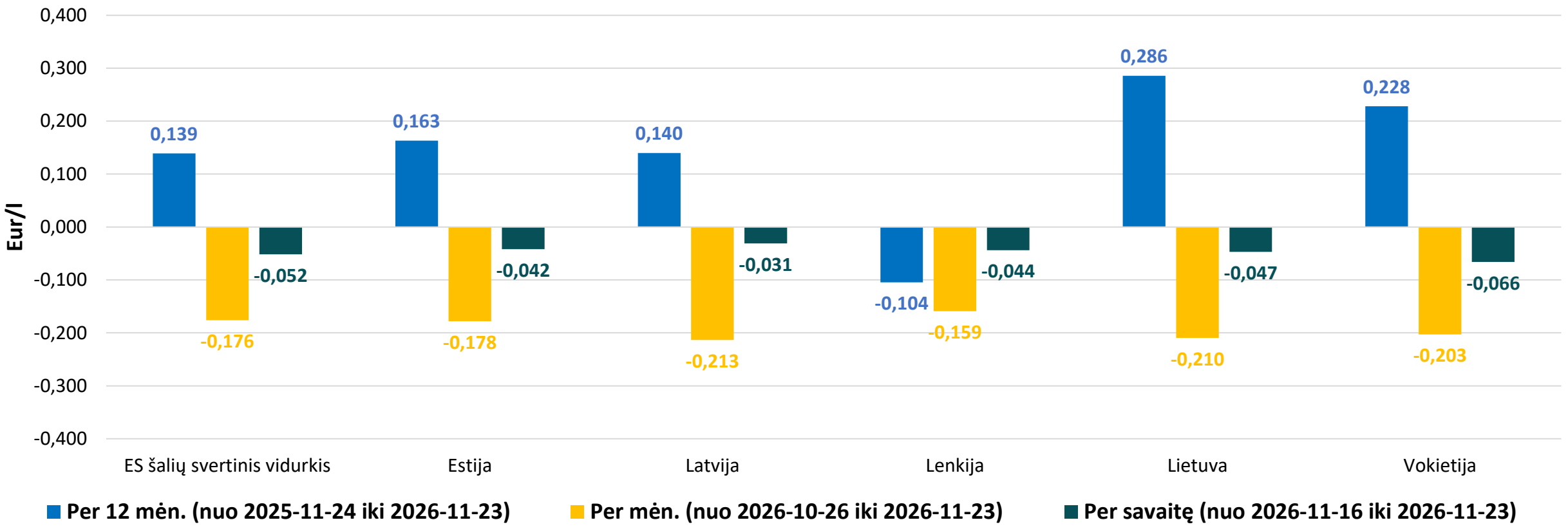

- 2026 m. lapkričio 23 d., palyginti su lapkričio 16 d., benzino vidutinės kainos visose lyginamose šalyse sumažėjo 0,031–0,066 Eur/l.

Duomenų šaltinis – VšĮ Lietuvos energetikos agentūra, Europos Komisijos savaitinis naftos produktų kainų biuletenis
Pastaba: naudojant šią informaciją, būtina nurodyti šaltinį – LEA bei pirminius šaltinius (pvz.: Duomenų šaltinis: LEA, Europos Komisijos savaitinis naftos produktų kainų biuletenis).

BENZINO A95 VIDUTINIŲ KAINŲ POKYTIS

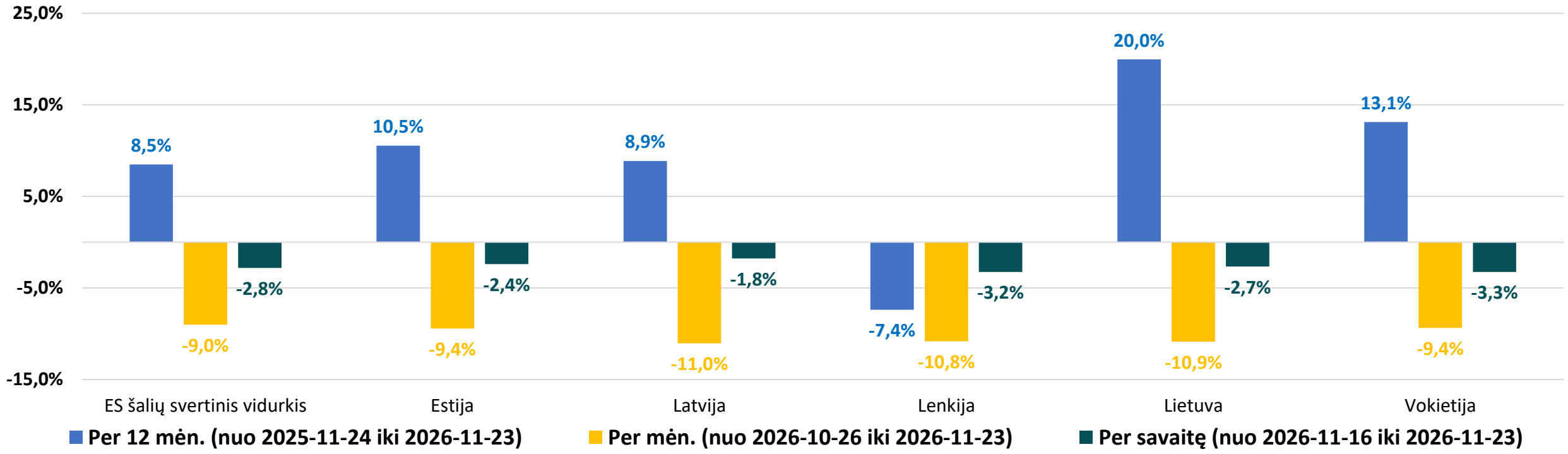

- 2026 m. lapkričio 23 d., palyginti su lapkričio 16 d., benzino vidutinės kainos visose lyginamose šalyse sumažėjo 1,8–3,3 procento.

Duomenų šaltinis – VšĮ Lietuvos energetikos agentūra, Europos Komisijos savaitinis naftos produktų kainų biuletenis
Pastaba: naudojant šią informaciją, būtina nurodyti šaltinį – LEA bei pirminius šaltinius (pvz.: Duomenų šaltinis: LEA, Europos Komisijos savaitinis naftos produktų kainų biuletenis).

BENZINO A95 VIDUTINĖ KAINA ES ŠALYSE BE MOKESČIŲ 2026 M. LAPKRIČIO 23 D.

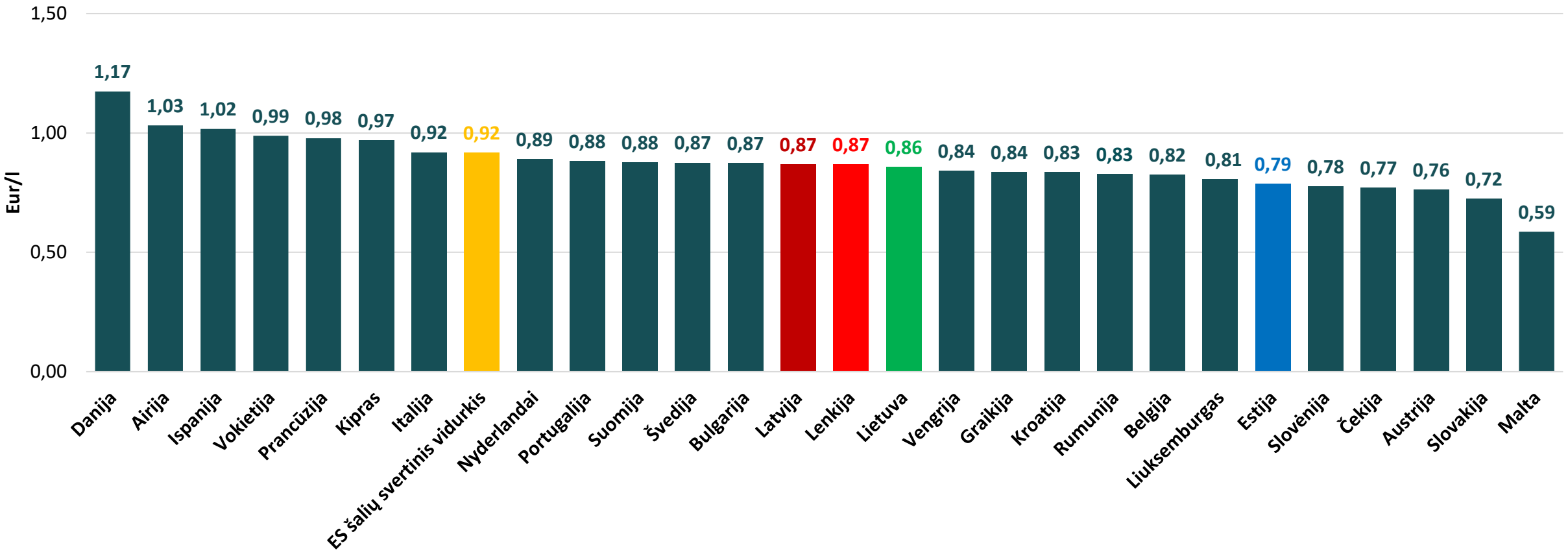

- 2026 m. lapkričio 23 d. didžiausios benzino vidutinės kainos be mokesčių yra Danijoje, Ispanijoje ir Airijoje (1,02–1,17 Eur/l), mažiausios – Austrijoje, Slovakijoje ir Maltoje (0,59–0,76 Eur/l).
- Benzino vidutinės kainos be mokesčių dvylikoje ES šalių mažesnės už kainą Lietuvoje.

Duomenų šaltinis – Europos Komisijos savaitinis naftos produktų kainų biuletenis
Pastaba: naudojant šią informaciją, būtina nurodyti šaltinį – LEA bei pirminius šaltinius (pvz.: Duomenų šaltinis: LEA, Europos Komisijos savaitinis naftos produktų kainų biuletenis).

BENZINO A95 VIDUTINĖ KAINA BE MOKESČIŲ 2026 M. LAPKRIČIO 16 D. IR LAPKRIČIO 23 D

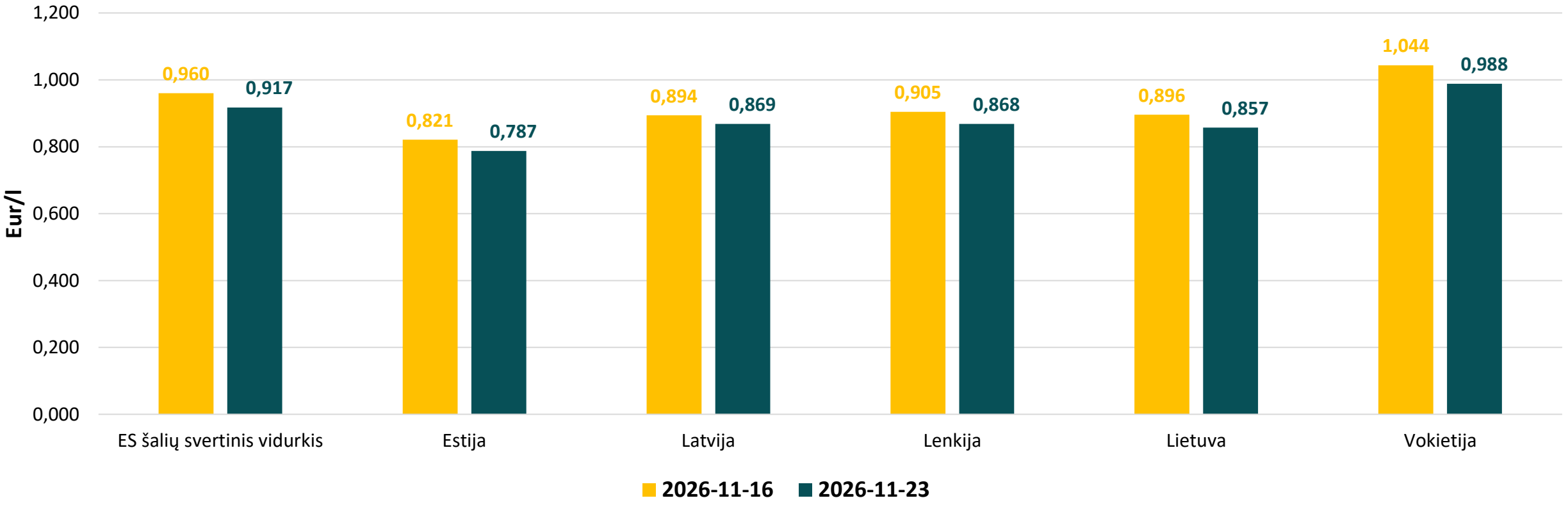

- 2026 m. lapkričio 23 d., palyginti su lapkričio 16 d., benzino vidutinės kainos be mokesčių visose lyginamose šalyse sumažėjo 2,9–5,3 procento.
  Vidutinė benzino kaina be mokesčių Lietuvoje 6,5 proc. mažesnė už ES šalių benzino kainų vidurkį (0,960 Eur/l).

Duomenų šaltinis – Europos Komisijos savaitinis naftos produktų kainų biuletenis
Pastaba: naudojant šią informaciją, būtina nurodyti šaltinį – LEA bei pirminius šaltinius (pvz.: Duomenų šaltinis: LEA, Europos Komisijos savaitinis naftos produktų kainų biuletenis).

BENZINO A95 VIDUTINIŲ KAINŲ BE MOKESČIŲ POKYTIS

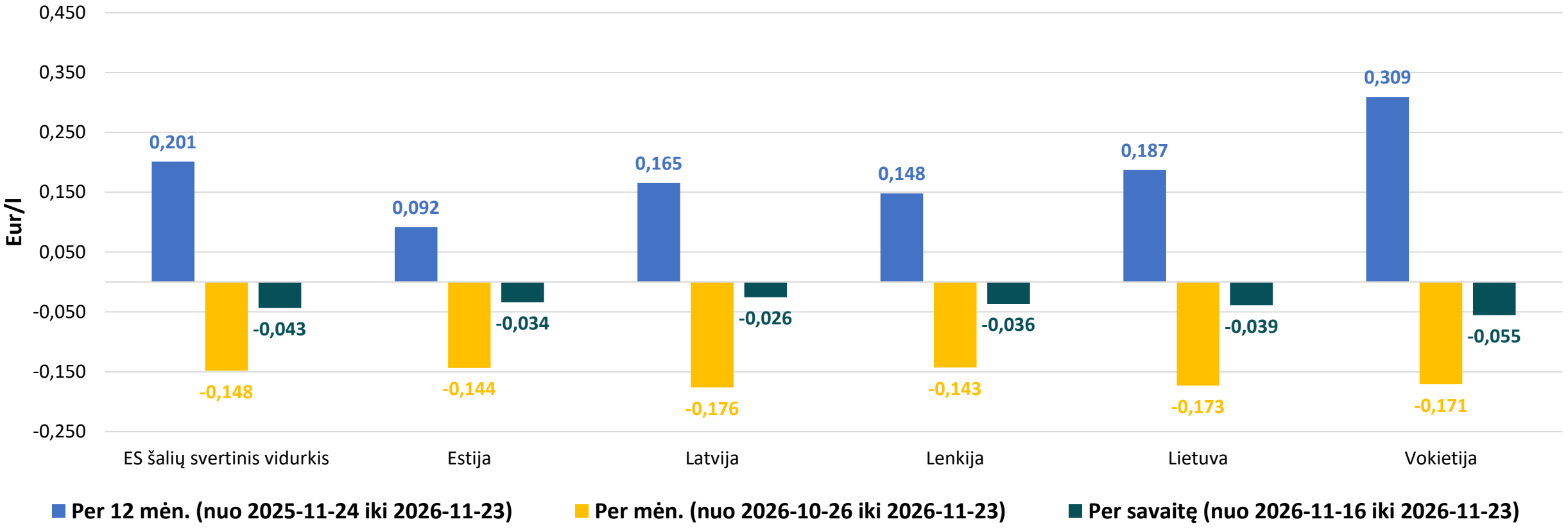

- 2026 m. lapkričio 23 d., palyginti su lapkričio 16 d., benzino vidutinės kainos be mokesčių visose lyginamose šalyse sumažėjo atitinkamai 0,026–0,055 Eur/l.

Duomenų šaltinis – VšĮ Lietuvos energetikos agentūra, Europos Komisijos savaitinis naftos produktų kainų biuletenis
Pastaba: naudojant šią informaciją, būtina nurodyti šaltinį – LEA bei pirminius šaltinius (pvz.: Duomenų šaltinis: LEA, Europos Komisijos savaitinis naftos produktų kainų biuletenis).

BENZINO A95 VIDUTINIŲ KAINŲ BE MOKESČIŲ POKYTIS

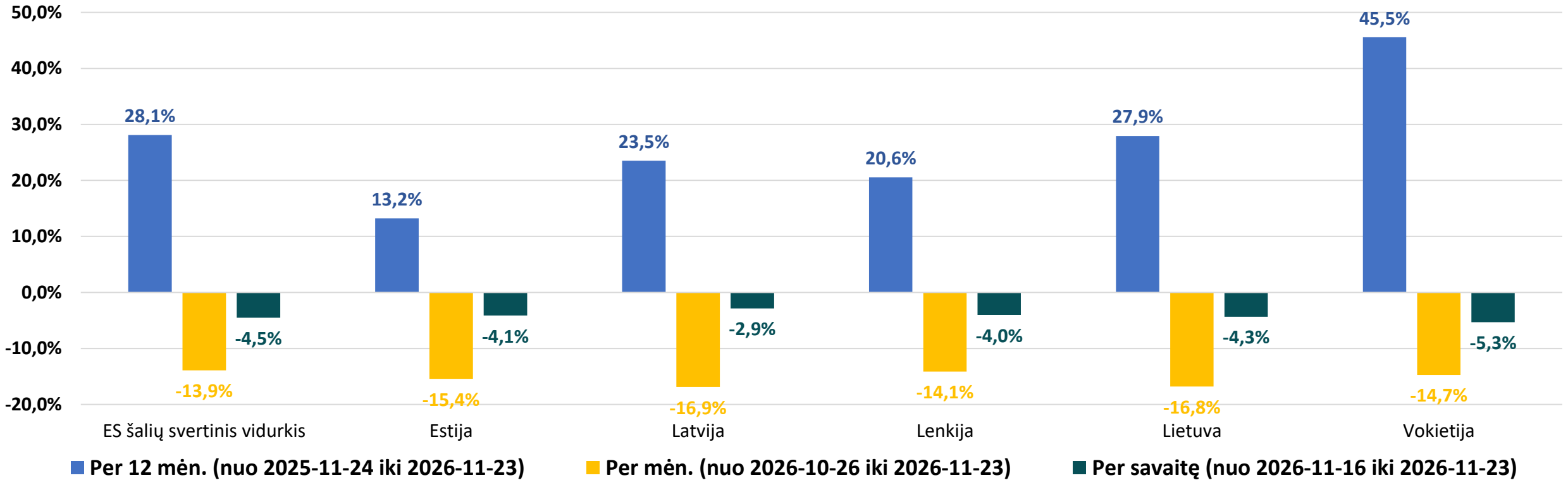

- 2026 m. lapkričio 23 d., palyginti su lapkričio 16 d., benzino vidutinės kainos be mokesčių visose lyginamose šalyse sumažėjo 2,9–5,3 procento.

Duomenų šaltinis – VšĮ Lietuvos energetikos agentūra, Europos Komisijos savaitinis naftos produktų kainų biuletenis
Pastaba: naudojant šią informaciją, būtina nurodyti šaltinį – LEA bei pirminius šaltinius (pvz.: Duomenų šaltinis: LEA, Europos Komisijos savaitinis naftos produktų kainų biuletenis).

LIETUVOS ENERGETIKOS AGENTŪRA

DYZELINAS

DYZELINO VIDUTINĖ KAINA ES ŠALYSE 2026 M. LAPKRIČIO 23 D.

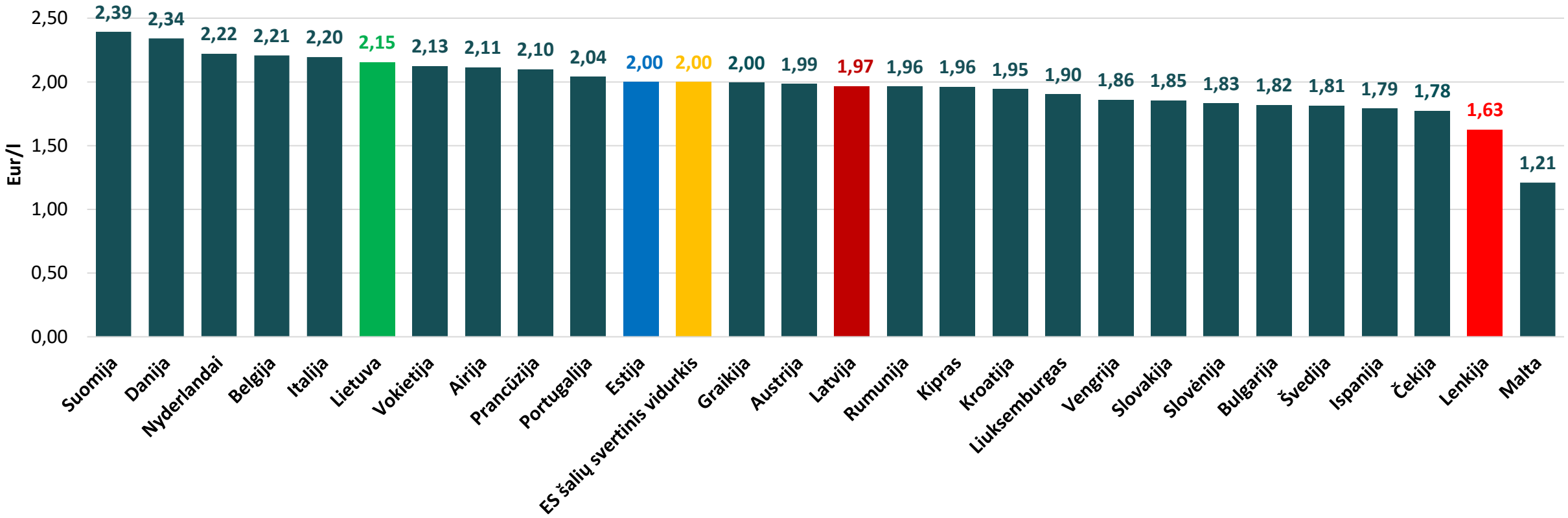

- 2026 m. lapkričio 23 d. didžiausios dyzelino vidutinės kainos yra Suomijoje, Danijoje ir Nyderlanduose (2,22–2,39 Eur/l), mažiausios – Lenkijoje, Čekijoje ir Maltoje (1,21–1,78 Eur/l).
- Dyzelino vidutinės kainos penkiose ES šalyse yra didesnės už kainą Lietuvoje.

Duomenų šaltinis – Europos Komisijos savaitinis naftos produktų kainų biuletenis
Pastaba: naudojant šią informaciją, būtina nurodyti šaltinį – LEA bei pirminius šaltinius (pvz.: Duomenų šaltinis: LEA, Europos Komisijos savaitinis naftos produktų kainų biuletenis).

DYZELINO VIDUTINĖ KAINA 2026 M. LAPKRIČIO 16 D. IR LAPKRIČIO 23 D.

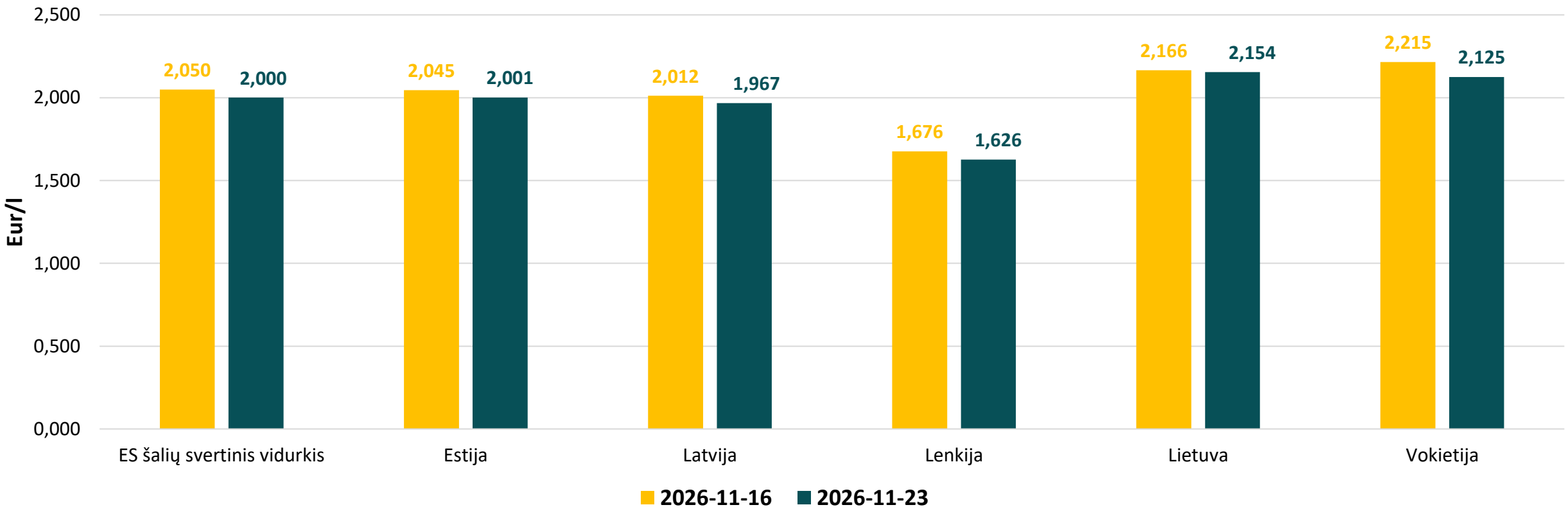

- 2026 m. lapkričio 23 d., palyginti su lapkričio 16 d., dyzelino vidutinės kainos visose lyginamose šalyse sumažėjo 0,6–4,1 procento.
- Vidutinė dyzelino kaina Lietuvoje yra 7,7 proc. didesnė už ES šalių dyzelino kainų vidurkį (2,00 Eur/l).

Duomenų šaltinis – VšĮ Lietuvos energetikos agentūra, Europos Komisijos savaitinis naftos produktų kainų biuletenis
Pastaba: naudojant šią informaciją, būtina nurodyti šaltinį – LEA bei pirminius šaltinius (pvz.: Duomenų šaltinis: LEA, Europos Komisijos savaitinis naftos produktų kainų biuletenis).

DYZELINO VIDUTINIŲ KAINŲ POKYTIS

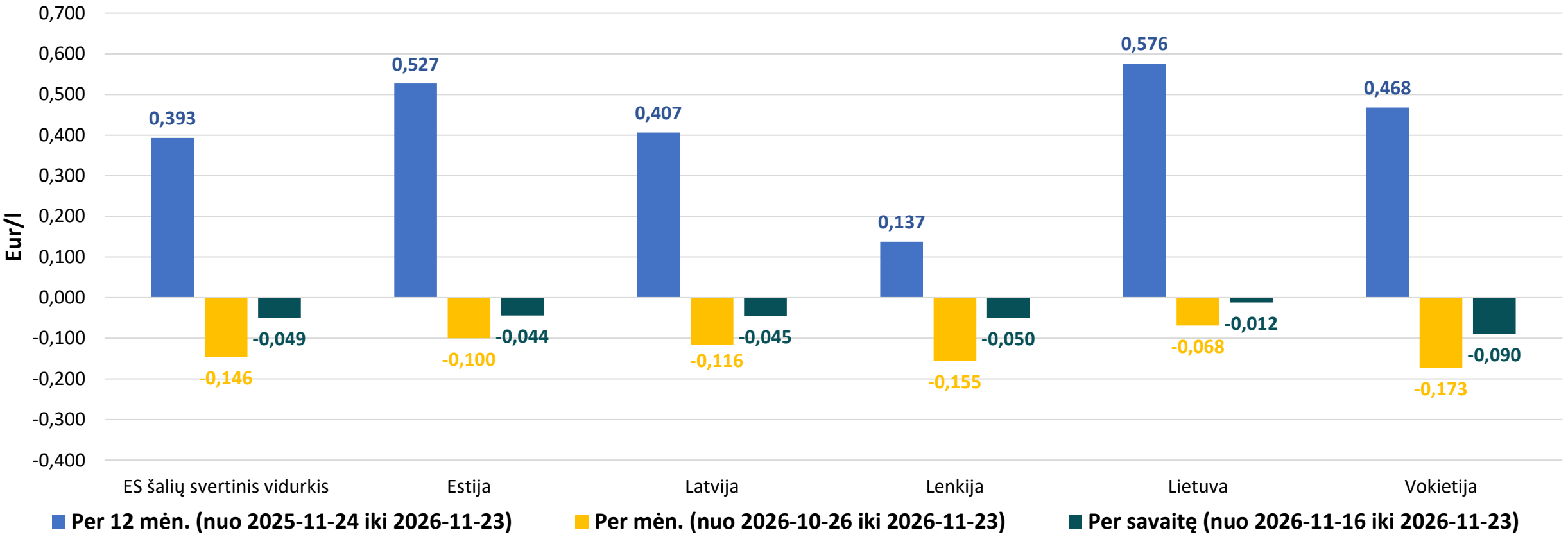

- 2026 m. lapkričio 23 d., palyginti su lapkričio 16 d., dyzelino vidutinės kainos visose lyginamose šalyse sumažėjo 0,012–0,090 Eur/l.

Duomenų šaltinis – VšĮ Lietuvos energetikos agentūra, Europos Komisijos savaitinis naftos produktų kainų biuletenis
Pastaba: naudojant šią informaciją, būtina nurodyti šaltinį – LEA bei pirminius šaltinius (pvz.: Duomenų šaltinis: LEA, Europos Komisijos savaitinis naftos produktų kainų biuletenis).

DYZELINO VIDUTINIŲ KAINŲ POKYTIS

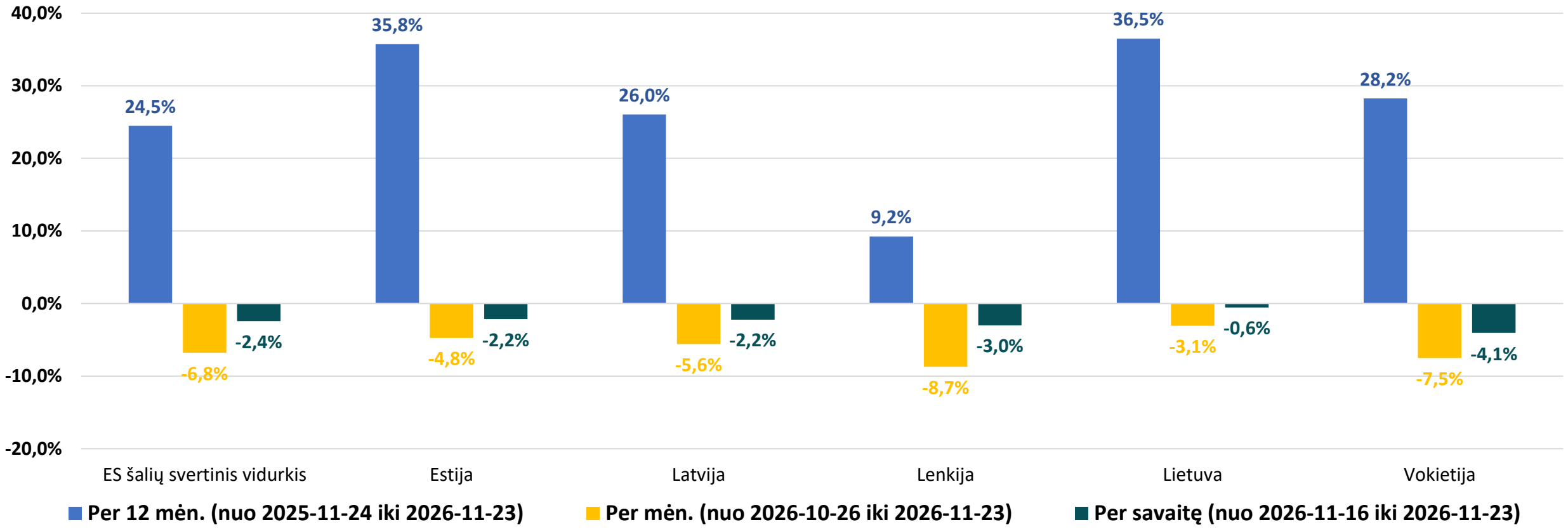

- 2026 m. lapkričio 23 d., palyginti su lapkričio 16 d., dyzelino vidutinės kainos visose lyginamose šalyse sumažėjo 0,6–4,1 procento.

Duomenų šaltinis – VšĮ Lietuvos energetikos agentūra, Europos Komisijos savaitinis naftos produktų kainų biuletenis
Pastaba: naudojant šią informaciją, būtina nurodyti šaltinį – LEA bei pirminius šaltinius (pvz.: Duomenų šaltinis: LEA, Europos Komisijos savaitinis naftos produktų kainų biuletenis).

DYZELINO VIDUTINĖ KAINA BE MOKESČIŲ ES ŠALYSE 2026 M. LAPKRIČIO 23 D.

LIETUVOS ENERGETIKOS AGENTŪRA

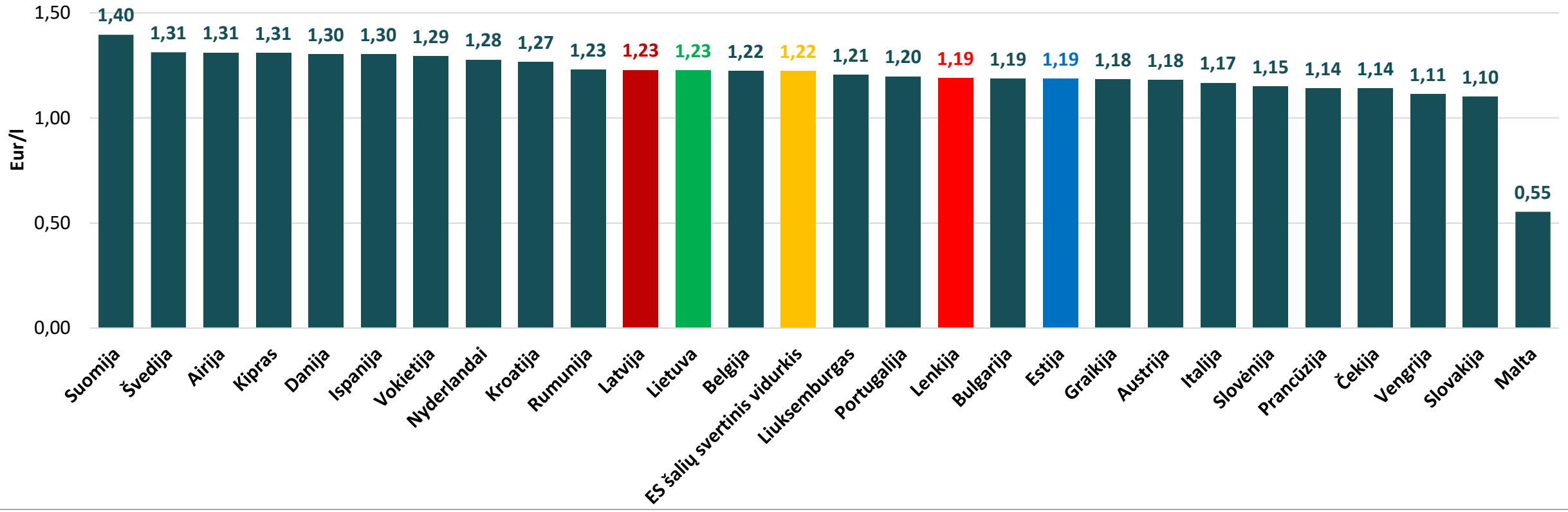

- 2026 m. lapkričio 23 d. didžiausios dyzelino vidutinės kainos be mokesčių yra Suomijoje, Švedijoje, Airijoje ir Kipre (1,31–1,40 Eur/l), mažiausios – Vengrijoje, Slovakijoje ir Maltoje (0,55–1,11 Eur/l).
- Dyzelino vidutinės kainos be mokesčių penkiolikoje ES šalių yra mažesnės už kainą Lietuvoje.

Duomenų šaltinis – Europos Komisijos savaitinis naftos produktų kainų biuletenis
Pastaba: naudojant šią informaciją, būtina nurodyti šaltinį – LEA bei pirminius šaltinius (pvz.: Duomenų šaltinis: LEA, Europos Komisijos savaitinis naftos produktų kainų biuletenis).

DYZELINO VIDUTINĖ KAINA BE MOKESČIŲ 2026 M. LAPKRIČIO 16 D. IR LAPKRIČIO 23 D.

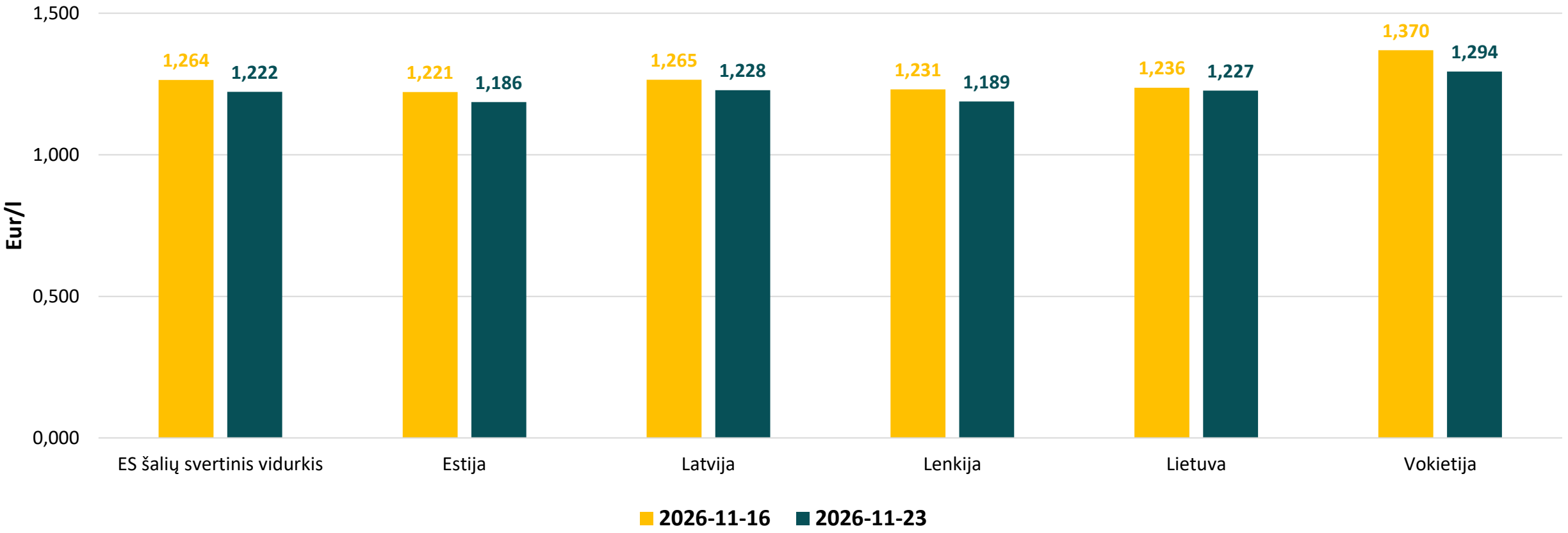

- 2026 m. lapkričio 23 d., palyginti su lapkričio 16 d., dyzelino vidutinės kainos be mokesčių sumažėjo visose lyginamose šalyse 0,8–5,5 procento.
- Vidutinė dyzelino kaina be mokesčių Lietuvoje 0,4 proc. didesnė už ES šalių dyzelino kainų svertinį vidurkį (1,222 Eur/l).

Duomenų šaltinis – VšĮ Lietuvos energetikos agentūra, Europos Komisijos savaitinis naftos produktų kainų biuletenis
Pastaba: naudojant šią informaciją, būtina nurodyti šaltinį – LEA bei pirminius šaltinius (pvz.: Duomenų šaltinis: LEA, Europos Komisijos savaitinis naftos produktų kainų biuletenis).

DYZELINO VIDUTINIŲ KAINŲ POKYTIS BE MOKESČIŲ

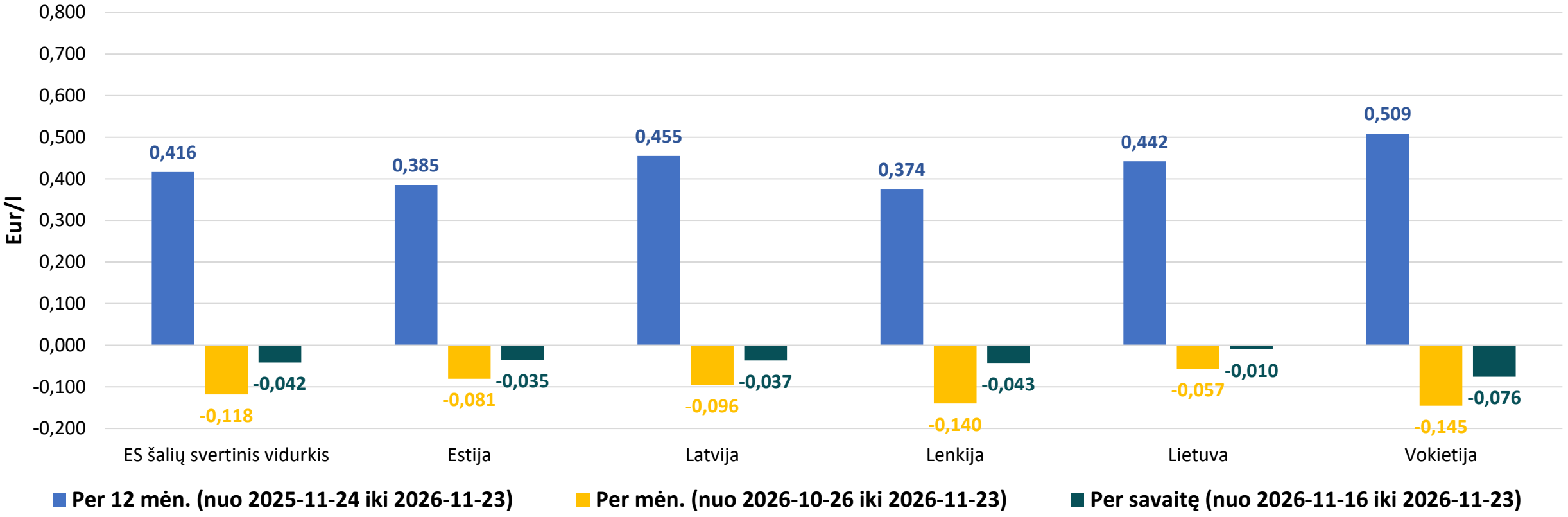

- 2026 m. lapkričio 23 d., palyginti su lapkričio 16 d., dyzelino vidutinės kainos be mokesčių visose lyginamose šalyse sumažėjo 0,010–0,076 Eur/l.

Duomenų šaltinis – VšĮ Lietuvos energetikos agentūra, Europos Komisijos savaitinis naftos produktų kainų biuletenis

Pastaba: naudojant šią informaciją, būtina nurodyti šaltinį – LEA bei pirminius šaltinius (pvz.: Duomenų šaltinis: LEA, Europos Komisijos savaitinis naftos produktų kainų biuletenis).

DYZELINO VIDUTINIŲ KAINŲ POKYTIS BE MOKESČIŲ

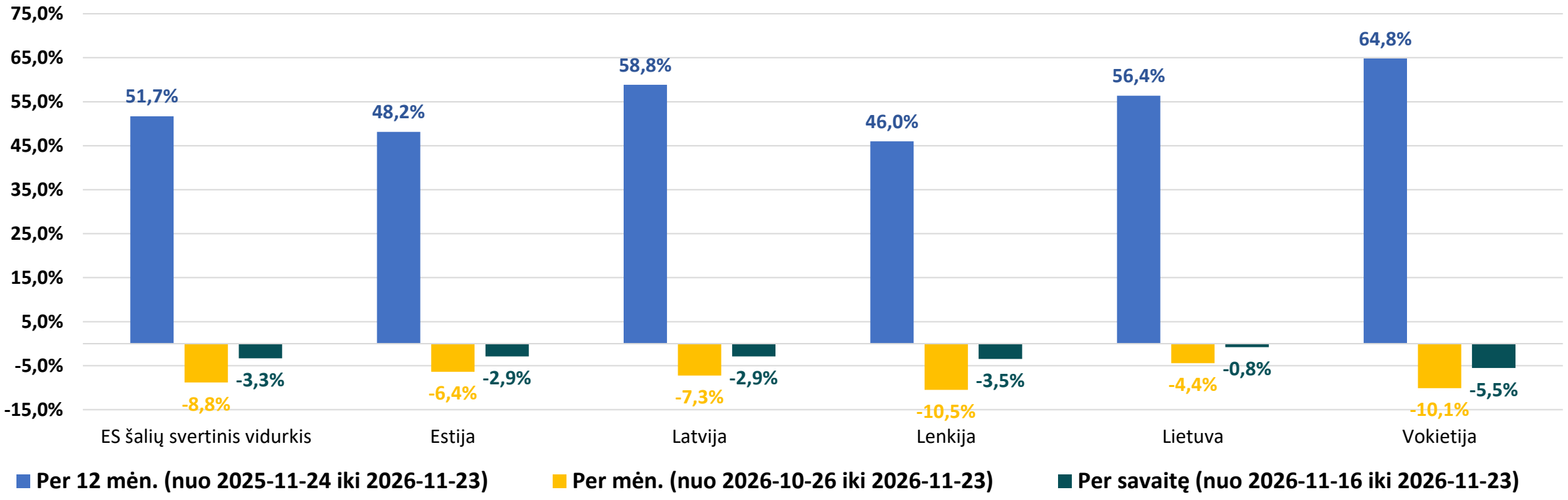

- 2026 m. lapkričio 23 d., palyginti su lapkričio 16 d., dyzelino vidutinės kainos be mokesčių sumažėjo visose lyginamose šalyse 0,8–5,5 procento.

Duomenų šaltinis – VšĮ Lietuvos energetikos agentūra, Europos Komisijos savaitinis naftos produktų kainų biuletenis
Pastaba: naudojant šią informaciją, būtina nurodyti šaltinį – LEA bei pirminius šaltinius (pvz.: Duomenų šaltinis: LEA, Europos Komisijos savaitinis naftos produktų kainų biuletenis).

LIETUVOS ENERGETIKOS AGENTŪRA