

**Viešoji įstaiga
Lietuvos energetikos agentūra**

**ATASKAITA
APIE ENERGIJOS VARTOTOJŲ ŠVIETIMO
IR KONSULTAVIMO SUSITARIMŲ
ĮGYVENDINIMĄ 2018 METAIS**

Vilnius, 2019 m.

Ataskaitą apie energijos vartotojų švietimo ir konsultavimo susitarimų
įgyvendinimą 2018 metais parengė:

Tadas Norvydas (ataskaitos rengimo vadovas)

Vytautas Abrutis

Antanas Čereška

Aistė Lankininkaitė

IVADAS

Energijos vartotojų švietimo ir konsultavimo viešai skelbiami susitarimai yra sudaromi tarp Lietuvos Respublikos energetikos ministerijos (toliau – Energetikos ministerija) ir energijos tiekimo įmonių (toliau – tiekėjai) dėl galutinės energijos vartotojų (toliau – vartotojai) švietimo ir konsultavimo energijos vartojimo efektyvumo didinimo (toliau – susitarimai), vadovaujantis Lietuvos Respublikos energijos vartojimo efektyvumo didinimo įstatymu ir Energijos vartotojų švietimo ir konsultavimo susitarimų sudarymo tvarkos aprašu, patvirtintu Lietuvos Respublikos energetikos ministro 2017 m. rugpjūčio 25 d. įsakymu Nr. 1-221 „Dėl Energijos vartotojų švietimo ir konsultavimo susitarimų sudarymo tvarkos aprašo patvirtinimo“ (toliau – Aprašas).

Sudaromų susitarimų tikslas – šviesti ir konsultuoti vartotojus apie energiją taupančias priemones ir sprendimus, kurie keičia vartotojų elgseną ir įpročius didinant energijos vartojimo efektyvumą.

Apraše numatyta, kad kasmet rengiama apibendrinta informacija apie susitarimų įgyvendinimą už paskutinius praėjusius metus, akcentuojant švietimo ir konsultavimo priemonių (toliau – ŠKP) veiklas, vartotojų skaičių ir vartotojų grupes bei ŠKP poveikio efektyvumą. Tuo tikslu tiekėjai kasmet už paskutiniuosius praėjusius metus įgyvendintas ŠKP privalo atsiskaityti Energetikos ministerijai Apraše ir susitarimuose nustatyta tvarka iki einamųjų metų vasario 15 d.

2019 metais iki vasario 15 d. už 2018 metus įgyvendintas ŠKP privalėjo atsiskaityti 64 tiekėjai (šių tiekėjų sąrašas viešai skelbiamas Energetikos ministerijos interneto svetainėje¹). Iš jų 4 tiekėjai neatsiskaitė (negautos tiekėjų metinės ataskaitos).

Viešojo įstaiga Lietuvos energetikos agentūra, vadovaudamasi Aprašu ir vykdydama Viešosios įstaigos Lietuvos energetikos agentūros 2019 metų veiklos plano, patvirtinto Lietuvos Respublikos energetikos ministro 2019 m. vasario 14 d. įsakymu Nr. 1-48 „Dėl Viešosios įstaigos Lietuvos energetikos agentūros 2019 metų veiklos plano patvirtinimo“ 2.4 priemonę „Energijos efektyvumo priemonių įgyvendinimo stebėseną“, parengė Ataskaitą apie energijos vartotojų švietimo ir konsultavimo susitarimų įgyvendinimą 2018 metais (toliau – Ataskaita).

Ataskaitai parengti buvo išnagrinėti energijos vartotojų švietimo ir konsultavimo susitarimus reglamentuojantys teisės aktai, 64 susitarimai ir gautos tiekėjų 2018 m. metinės ataskaitos.

2018 m. elektros energijos tiekėjai, šilumos energijos tiekėjai ir dujų energijos tiekėjai susitarimų tikslais įgyvendino šias ŠKP:

1. Informacijos skelbimas interneto svetainėje;
2. Informacijos skelbimas spaudoje ar spaudiniuose;
3. Projektų viešinimo renginys;
4. Konsultacijos elektroniniu paštu, tiesiogiai internetu ar telefonu gavus vartotojo prašymą;
5. Konsultacijos atvykus pas vartotoją.

Be paminėtų, 2018 m. tiekėjų buvo įgyvendintos dar šios ŠKP:

1. Šilumos energijos tiekėjai ir elektros energijos tiekėjai teikė spaudiniuose palyginamąją analizę vartotojų grupėse kartu su energijos taupymo patarimais.

2. Šilumos energijos tiekėjai vykdė šilumos punktų ir (arba) šildymo sistemų efektyvaus eksploatavimo mokymus (toliau – EEM) bei skolino šilumos energijos matuoklius ar kitokią matavimo įrangą.

3. Dujų energijos tiekėjai vykdė dujas naudojančių sistemų EEM.

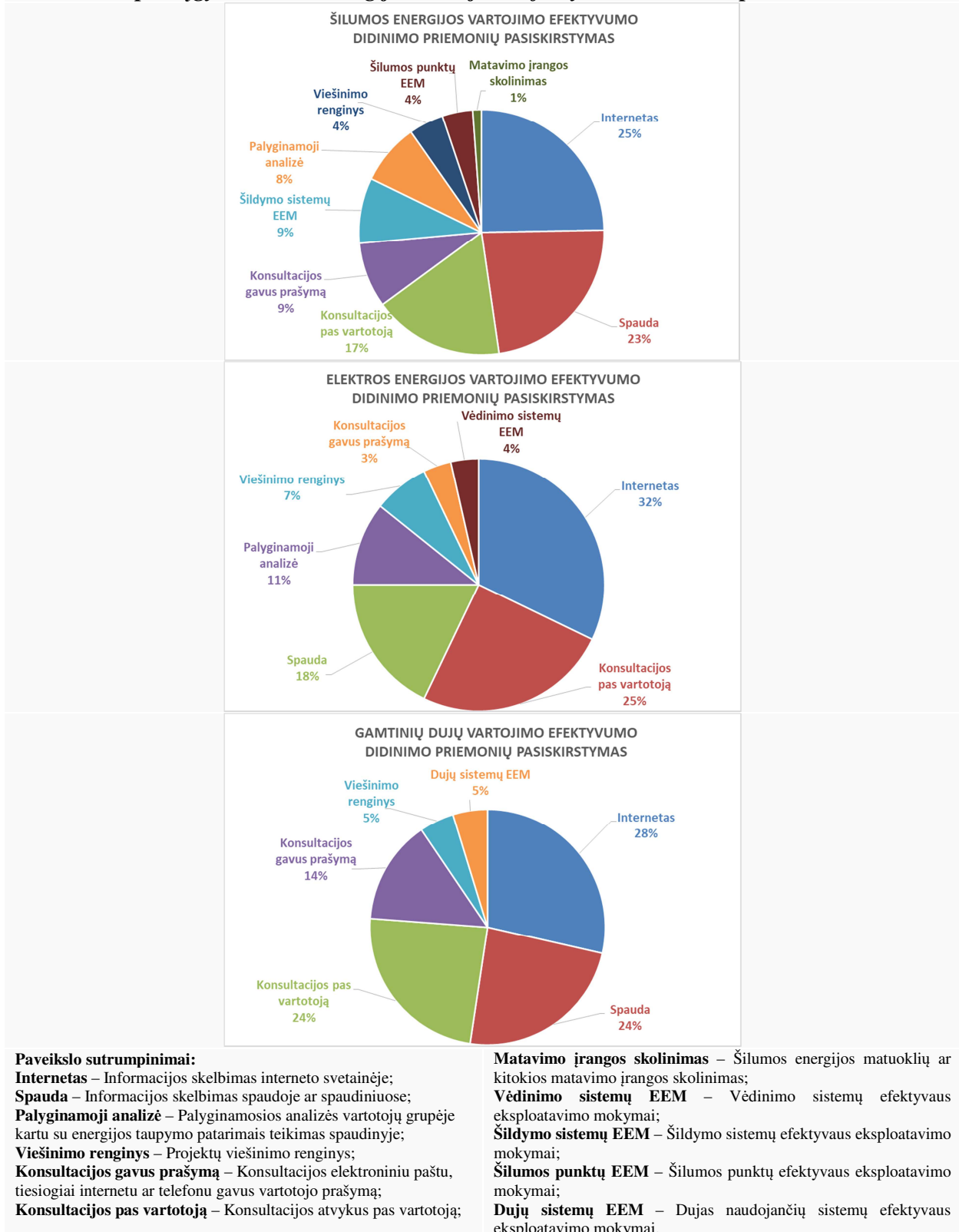
¹<http://enmin.lrv.lt/lt/veiklos-sritys-3/energijos-vartojimo-efektyvumas/energijos-vartotoju-svietimo-ir-konsultavimo-susitarimai>

ENERGIJOS VARTOTOJŲ ŠVIETIMO IR KONSULTAVIMO SUSITARIMŲ ĮGYVENDINIMO VERTINIMAS

Švietimo ir konsultavimo priemonių veiklos

Informacija apie įgyvendintų ir įvertintų ŠKP veiklų pasiskirstymą šilumos energijai, elektros energijai bei gamtinėms dujoms pateikta Ataskaitos 1 paveiksle.

1 pav. Įgyvendintos energijos vartojimo efektyvumo didinimo priemonės



Visuose sektoriuose (šilumos, elektros ir gamtinių dujų) dažniausiai galutiniams vartotojams tiekėjų taikytos ŠKP yra „Informacijos skelbimas interneto svetainėje“, „Informacijos skelbimas spaudoje ar spaudiniuose“ ir „Konsultacijos atvykus pas vartotoją“.

Tiekėjai rinkosi ŠKP „Informacijos skelbimas interneto svetainėje“ ir „Informacijos skelbimas spaudoje ar spaudiniuose“, kadangi tai paprasčiausias būdas tiekėjui paskelbti aktualią informaciją efektyvesnio energijos vartojimo tema bei prieinamiausias galutiniam vartotojui susipažinti su paskelbta informacija. Taikant šias ŠKP dažniausiai pateikta bendroji informacija, būtiniai energijos taupymo patarimai, kurie nėra labai detalios aprašyti, tačiau lengvai suprantami galutiniams vartotojams. Toks konsultavimo būdas nereikalauja tiesioginio tiekėjo ir galutinio vartotojo susitikimo, dialogo, todėl yra mažiau paveikus energijos taupymo klausimais, patarimai greitai pamirštami, jei galutinio vartotojo neįgyvendinami tik su jais susipažinus. Dėl įvardintų priežasčių aptariamų ŠKP koeficientų reikšmės yra mažiausios, jų poveikis galutinio vartotojo energijos suvartojimo sumažėjimui yra minimalus.

Tiekėjai dažnai rinkosi ir kitą ŠKP veiklą – konsultacijas atvykus pas vartotoją. Šios švietimo veiklos vykdymas – konstruktyvus pokalbis tarp tiekėjo ir galutinio vartotojo su energijos taupymo patarimais, o neretai ir tiesioginė energetinio objekto apžiūra, trūkumų identifikavimas, tiesiogiai veikia galutinį vartotoją, skatina greičiau, netgi efektyviau įgyvendinti energijos taupymo rekomendacijas. Atsirado tiekėjų, kurie periodiškai lanko ir konsultuoja galutinius vartotojus, žadina sąmoningumą ir skatina siekti efektyvesnio energijos vartojimo.

Šilumos energijos sektoriuje dažna priemonė buvo šildymo sistemų ir šilumos punktų EEM. Tai tikrai efektyvi priemonė siekiant mažesnio energijos vartojimo, kadangi pateikiami praktiniai patarimai kaip teisingai eksploatuoti bei reguliuoti sistemas. Tikrinant tiekėjų ataskaitas paaiškėjo dažna problema – sistemų eksploatavimo, reguliavimo mokymai buvo rengiami už sistemų priežiūrą atsakingiems asmenims, kurie nėra galutiniai vartotojai, o tik tarpininkai. Vadovaujantis Aprašu tiekėjai turi šviesti ir konsultuoti galutinius vartotojus.

Apie 10 proc. visų ŠKP veiklų sudaro konsultacijos elektroniniu paštu, tiesiogiai internetu ar telefonu gavus vartotojo prašymą. Reikšminga, kad ne tik tiekėjai suinteresuoti šviesti galutinius vartotojus energijos efektyvaus vartojimo klausimais, o ir patys vartotojai domisi, rodo iniciatyvą klausia tiekėjų patarimų, keičia savo energijos vartojimo įpročius, gavę rekomendacijas inicijuoja netgi techninius sprendimus. Bet šioje vietoje galima išžvelgti ir realių piktnaudžiavimo galimybių, nes kai kurie tiekėjai nurodė, kad įgyvendinant ŠKP „Konsultacijos elektroniniu paštu ar telefonu gavus vartotojo prašymą“ į juos energijos vartojimo efektyvumo didinimo tikslais elektroniniu paštu ar telefonu savo iniciatyva kreipėsi (tiekėjai gavo vartotojų prašymus) visi tiekėjų būtiniai vartotojai. Tokį buitinių vartotojų aktyvumą tiekėjai turėtų įrodyti dokumentais ar pagrįsti kitais būdais, kai vėliau bus atliekamas ŠKP įgyvendinimo dokumentų patikrinimas.

Tiekėjų 2018 metų ŠKP įgyvendinimo statistika pateikiama Ataskaitos priedo 1 lentelėje.

2018 m. viso tiekėjai su Energetikos ministerija buvo susitarę įgyvendinti 262 ŠKP. 26 proc. susitartų priemonių įgyvendinta nebuvo (į šį skaičių įskaičiuotos ir tiekėjų, kurie nepateikė metinių ataskaitų, ŠKP). Iš 193 tiekėjų įgyvendintų ŠKP, 79 proc. įgyvendinta tinkamai ir joms apskaičiuoti energijos sutaupymai. Netinkamai įgyvendintomis ŠKP buvo laikoma kai: nenurodytas vartotojų tikslinės grupės metinis suvartotas energijos kiekis; konsultuoti ne galutiniai energijos vartotojai, o tik tarpininkai – pastatų inžinerinių sistemų prižiūrėtojai; tą pati informacija apie energijos taupymą pateikiama galutiniam vartotojui taikant skirtingas ŠKP; tiekėjai energijos sutaupymams apskaičiuoti naudoja ŠKP koeficientus, kurie nėra suderinti su Energetikos ministerija. Nustatyta ir tokių ŠKP, kurios neatitinka susitarimų sudarymo tikslo šviesti ir konsultuoti vartotojus apie energiją taupančias priemones ir sprendimus, kurie keičia vartotojų elgseną ir įpročius didinant energijos vartojimo efektyvumą. Tai interneto svetainėje paskelbta informacija, temomis: „Kuriose buto vietose patiriami didžiausi šilumos nuostoliai“ ir „Šilumos ir karšto vandens kaina, karšto vandens prietaisų aptarnavimo kaina, daugiabučių namų šildymo ir karšto vandens sistemų priežiūros tarifai“. Ši informacija nesusijusi su energijos taupymo patarimais galutiniam vartotojui.

15 tiekėjų savo iniciatyva ėmėsi įgyvendinti papildomas ŠKP, kurios nenumatytos susitarimuose su Energetikos ministerija. Iš viso įgyvendintos 23 papildomos ŠKP, iš jų 14 – tinkamai.

Vartotojų skaičius ir grupės

Šiame skyriuje pateikiama informacija apie susitarimus su Energetikos ministerija sudariusių tiekėjų vartotojus, nurodomas jų skaičius bei pasiskirstymas pagal pagrindines vartotojų grupes. Duomenis apie energijos taupymą bei vartotojų švietimą pateikė 61 tiekėjas.

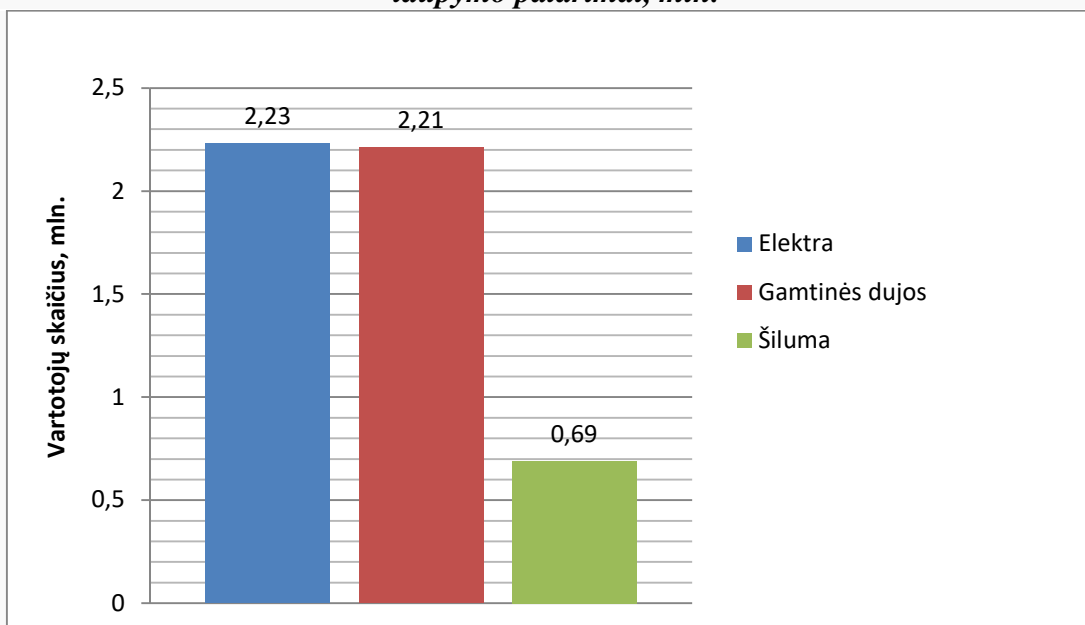
Tiekėjų vartotojų ratas labai platus ir įvairus – nuo buitinių vartotojų iki verslo įmonių, nuo keliasdešimties vartotojų iki kelių šimtų tūkstančių. Atlikus tiekėjų metinių ataskaitų apžvalgas paaiškėjo, kad tiekėjų įgyvendintos ŠKP turėjo įtakos didžiajai daliai elektros, gamtinių dujų ir šilumos vartotojų.

Elektros ir gamtinių dujų sektoriuose apie energijos taupymo galimybes buvo informuoti du trečdaliai šalies gyventojų. Šilumos sektoriuje šis skaičius šiek tiek mažesnis, kadangi dauguma tiekėjų tiekia šilumą centralizuotai, o centralizuotai pagaminta šiluma tiekama tik maždaug ketvirtadaliui Lietuvos gyventojų.

Apibendrinant tiekėjų metinių ataskaitų rezultatus, galima teigti, jog susitarimuose dalyvavusių tiekėjų taupymo patarimai pasiekė milijonus šalies vartotojų. Iš jų didžiausią dalį sudarė elektros energijos vartotojai – 2,23 mln. ir gamtinių dujų vartotojai 2,21 mln. Šiek tiek mažesnę dalį sudarė šilumos vartotojai – 0,69 mln. (Ataskaitos 2 pav.).

Tiekėjai tiekė energiją šioms pagrindinėms vartotojų grupėms – buitiniams ir nebuitiniams (įmonės, įtaigos, organizacijos, kt.) vartotojams.

2 pav. Susitarimuose dalyvaujančių tiekėjų vartotojai, kuriuos pasiekė energijos taupymo patarimai, mln.



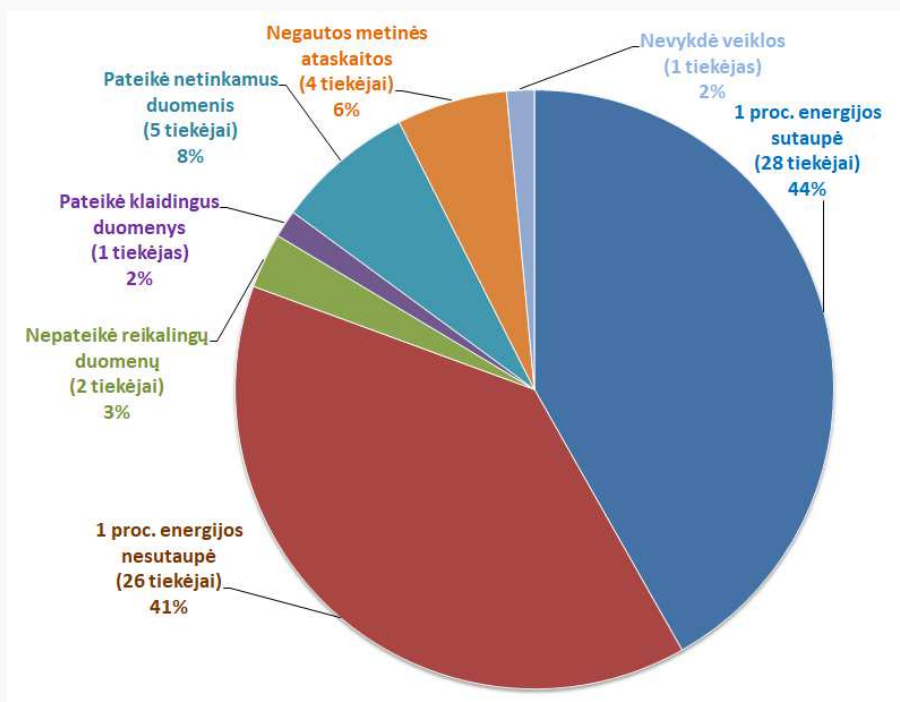
Plačiausiai ŠKP veiklos šilumos sektoriuje vykdytos buitiniams vartotojams, elektros energijos sektoriuje privatiems ir verslo klientams, o gamtinių dujų – tiek buitiniams vartotojams, tiek verslo klientams.

Švietimo ir konsultavimo priemonių poveikis

Apskaičiuotas sutaupyta energijos kiekis kasmet turi būti ne mažesnis nei 1 proc. tiekėjo pateiktos energijos kiekio vartotojams. Susitarimo įgyvendinimo tikslais Ataskaitoje sutaupyta energijos kiekis apskaičiuotas nuo tiekėjo bendro 2018 m. pateikto vartotojams energijos kiekio.

Apibendrinta informacija apie 64 tiekėjų veiklą 2018 m. šviečiant ir konsultuojant vartotojus apie energiją taupančias priemones ir sprendimus, kurie keičia vartotojų elgseną ir įpročius didinant energijos vartojimo efektyvumą, pateikta Ataskaitos 3 pav., o detalesnė – Ataskaitos priedo 2 lentelėje.

3 pav. Energijos vartotojų švietimo ir konsultavimo susitarimų įgyvendinimas 2018 metais

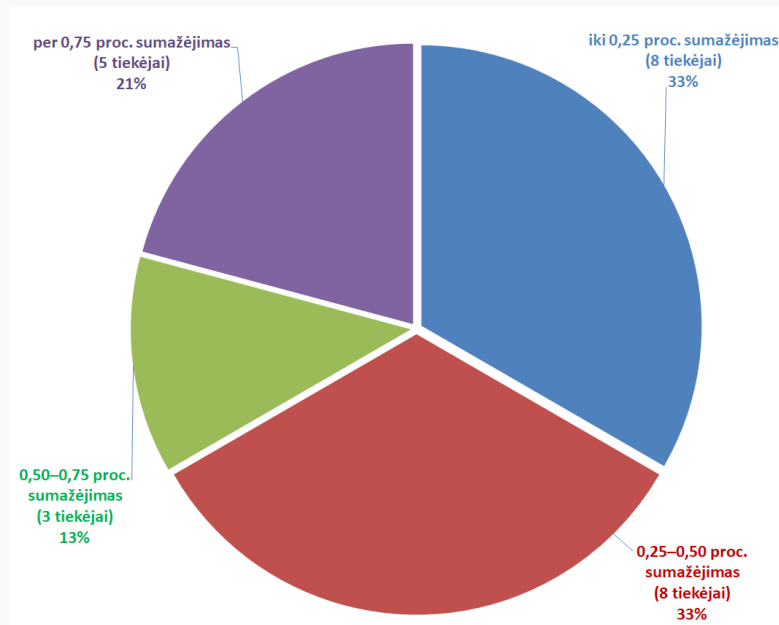


Iš analizei tinkamų (kai pakanka duomenų) 52 tiekėjų 2018 m. metinių ataskaitų paaiškėjo, kad 28 tiekėjai sutaupė susitartą 1 proc. energijos pas vartotojus, o 24 tiekėjai – nesutaupė (apie pastaruosius detaliau Ataskaitos 4 pav.).

Jei minėtieji 24 tiekėjai 2018 m. būtų sutaupę susitartą 1 proc. energijos, jų bendras sutaupyta energijos kiekis būtų ne mažesnis nei 157,640 GWh energijos. Dabar šių 24 tiekėjų sutaupyta energijos kiekis yra tik 38,367 GWh (24 proc. susitaro kiekio).

2 tiekėjų metinės ataskaitos gautos, bet jose nėra ŠKP įgyvendinimui įvertinti reikalingų duomenų (detaliau Ataskaitos priedo 2 lentelė). 1 tiekėjas metinėje ataskaitoje pateikė klaidingus duomenis, o 5 tiekėjų metinėse ataskaitose pateikti duomenys yra netinkami ŠKP įgyvendinimui įvertinti. Be to, 4 tiekėjų metinės ataskaitos negautos, o 1 tiekėjas nurodė, kad 2018 m. veiklos nevykdė.

4 pav. Tiekėjų, kurie 2018 m. nesutaupė 1 proc. susitaro energijos kiekio, pasiskirstymas



Vertinant ŠKP poveikį energijos vartojimo sumažėjimui, vadovaujantis Energijos vartojimo efektyvumo didinimo priemonių sutaupyta energijos apskaičiavimo ir priežiūros tvarkos aprašu, patvirtintu Lietuvos Respublikos energetikos ministro 2016 m. gruodžio 5 d. įsakymu Nr. 1-320 „Dėl Energijos vartojimo efektyvumo didinimo priemonių sutaupyta energijos apskaičiavimo ir priežiūros tvarkos aprašo patvirtinimo“, yra apskaičiuojamas dėl įgyvendintų ŠKP sutaupyta energijos kiekis. ŠKP poveikio efektyvumas teoriškai yra apspręstas energijos sutaupymo koeficientų reikšmių (didžiausios koeficientų reikšmės pagal energijos rūšis pateiktos Ataskaitos lentelėje).

Lentelė. Energijos sutaupymo koeficientų reikšmės pagal energijos rūšis, kurios turi didžiausią poveikį apskaičiuojant energijos vartojimo sumažėjimą

Eil. Nr.	ŠKP tipas	Energijos sutaupymo koeficientas
Elektros energija		
1.	Vėdinimo sistemų efektyvaus eksploatavimo mokymai	0,05
2.	Elektros energijos matuoklių ar kitokios matavimo įrangos skolinimas	0,04
3.	Konsultacijos atvykus pas vartotoją	0,02
Šilumos energija		
1.	Šilumos punktų efektyvaus eksploatavimo mokymai	0,07
2.	Šildymo sistemų efektyvaus eksploatavimo mokymai	0,05
3.	Konsultacijos atvykus pas vartotoją	0,05
Dujų energija		
1.	Konsultacijos atvykus pas vartotoją	0,05
2.	Dujas naudojančių sistemų efektyvaus eksploatavimo mokymai	0,05
3.	Palyginamosios analizės vartotojų grupėje kartu su energijos taupymo patarimais teikimas spaudinyje	0,005

2018 m. didžiausias santykinis poveikis energijos vartojimo sumažėjimui pasiektas elektros energijos tiekėjams, šilumos energijos tiekėjams ir dujų energijos tiekėjams įgyvendinus ŠKP „Konsultacijos atvykus pas vartotoją“.

Patiriamų tiekėjų išlaidų ŠKP įgyvendinimui tiksliai įvertinti ar palyginti negalima, nes tiekėjai metinėse ataskaitose daliai ŠKP nurodo „nulines“ išlaidas, arba pažymi, kad nurodomos tik preliminarios išlaidos, arba tiekėjai nurodo išlaidas eurais be PVM ar tik eurais.

Apraše nustatyta, kad susitarimai laikomi tinkamai įvykdyti tik tada, kai yra tenkinamos visos šios sąlygos:

- 1) įgyvendintos visos susitartos ŠKP,
- 2) atlikti patikrinimai,
- 3) apskaičiuotas energijos vartojimo sumažėjimas kasmet yra ne mažesnis nei 1 proc. tiekėjo pateiktos energijos kiekio galutinės energijos vartotojams Lietuvos Respublikoje.

Energetikos ministerijos įgaliota įstaiga kasmet turi atlikti ne mažiau kaip 20 proc. ŠKP įgyvendinimo dokumentų patikrinimų. Tuo tikslu Viešosios įstaigos Lietuvos energetikos agentūros 2019 metų veiklos plane, patvirtintame Lietuvos Respublikos energetikos ministro 2019 m. vasario 14 d. įsakymu Nr. 1-48 „Dėl Viešosios įstaigos Lietuvos energetikos agentūros 2019 metų veiklos plano patvirtinimo“, suplanuota 2.4 priemonė „Energijos efektyvumo priemonių įgyvendinimo stebėseną“, kurią įgyvendinant 2019 m. II ketvirtyje bus atliktas iš tiekėjų gautų ŠKP įgyvendinimo dokumentų patikrinimas, parengtos ir Energetikos ministerijai pateiktos išvados apie tiekėjų 2018 m. įgyvendintas ŠKP.

IŠVADOS

2017 m. buvo sudaryti 47 susitarimai, gautos 46 tiekėjų metinės ataskaitos, vertinimui tiko 37 tiekėjų ataskaitos. 2018 m. galiojo (buvo sudaryti 2017 m. ir 2018 m.) 64 susitarimai, gautos 60 tiekėjų metinės ataskaitos, vertinimui tiko 52 tiekėjų ataskaitos.

VšĮ Lietuvos energetikos agentūros specialistai, patikrinę tiekėjų pateiktas metines ataskaitas nustatė, kad taikant atskiras ŠKP (daugiausiai konsultacijas atvykus pas vartotoją, pastatų inžinerinių sistemų EEM) pasiekiami ypač dideli energijos sutaupymai. Taikant priemones bei sprendimus, kurie keičia vartotojų elgseną ir įpročius didinant energijos vartojimo efektyvumą (ŠKP prasmė), 5–7 procentų sutaupymai nuo vartotojų tikslinės grupės vidutinio metinio energijos suvartojimo yra per dideli.

Energijos vartojimo auditų pastatuose bei technologiniams procesams ir įrenginiams ataskaitose pateiktų energijos vartojimo efektyvumą didinančių priemonių sutaupyta energijos vidutinė kaina (eurai/MWh) priklausomai nuo objektų ir taikytų priemonių yra labai įvairi. Pastatuose taikytų priemonių sutaupyta energijos vidutinė kaina yra apie 140–160 eurų/MWh, technologiniuose procesuose ir įrenginiams – 400–450 eurų/MWh.

Įvertinus tiekėjų metinėse ataskaitose pateiktus duomenis, apskaičiuota sutaupyta energijos vidutinė kaina yra apie 0,14–0,20 eurų/MWh. Yra formuojamas iškreiptas supratimas, kad tiekėjai praktiškai be jokių investicijų ir papildomų pastangų, gali sutaupyti per 5 procentus energijos nuo viso galutiniams vartotojams pateikto energijos kiekio (per 400 GWh 2018 metais). **Atsižvelgiant į tai, rekomenduojama sumažinti švietimo ir konsultavimo priemonių energijos sutaupymo koeficientų reikšmes.**

28 tiekėjai (44 proc. nuo susitarimus sudariusių tiekėjų skaičiaus) susitarę 1 proc. energijos (skaičiuojant nuo kiekvieno tiekėjo bendrojo 2018 m. pateikto vartotojams energijos kiekio) pas vartotojus sutaupė ir šis 28 tiekėjų sutaupyta energijos kiekis bendrai sudaro 370,07 GWh. Atkreiptinas dėmesys, kad preliminariai vertinant, daugeliu atvejų tiems patiems vartotojams buvo taikoma daugiau nei viena ŠKP.

26 tiekėjai (41 proc.) susitaro 1 proc. (jų bendras susitartas kiekis sudaro ne mažiau nei 157,640 GWh) energijos pas vartotojus nesutaupė, o sutaupytoji 26 tiekėjų energijos bendra dalis yra tik 38,367 GWh (24,23 proc.).

2 tiekėjų – UAB „Fortum Švenčionių energija“ ir UAB „Anykščių šiluma“ – metinės ataskaitos gautos, bet jose nėra ŠKP įgyvendinimui įvertinti reikalingų duomenų.

1 tiekėjas – AB „Energijos skirstymo operatorius“ – metinėje ataskaitoje pateikė klaidingus duomenis. Pateikia metinius (2018 m.) elektros energijos kiekius, nors 2018 m. spalio–gruodžio mėnesiais energijos visuomeninio tiekėjo veiklos nevykdė. Pateikti energijos kiekiai yra iš energijos skirstymo veiklos, kai turi būti iš tiekimo veiklos.

5 tiekėjų – UAB „NEMENČINĖS KOMUNALININKAS“, UAB „Šakių šilumos tinklai“, UAB „Širvintų šiluma“, UAB „Tauragės šilumos tinklai“ ir UAB „Intergas“ – metinėse ataskaitose pateikti duomenys yra netinkami ŠKP įgyvendinimui įvertinti.

1 tiekėjas – UAB "Geros dujos" – nurodė, kad 2018 m. veiklos nevykdė, nes 2018 m. Valstybinė kainų ir energetikos kontrolės komisija sustabdė leidimą verstis gamtinių dujų tiekimo veikla, o 2019 m. – minėtą leidimą². ir panaikino.

Iš šių 4 tiekėjų metinės ataskaitos negautos:

1. UAB „Energo live“;
2. UAB „Fortis energy“;
3. UAB "Green Genius";
4. UAB „Jetgas“.

²<https://www.regula.lt/Puslapiai/naujienos/2019-metai/2019-sausis/2019-01-24/geros-dujos-panaikintas-leidimas-vykdyti-gd-tiekimo-veikla.aspx>

Priedas

1 lentelė. Tiekėjų 2018 metų ŠKP įgyvendinimo statistika

Eil. Nr.	Įmonės pavadinimas	Susitarime susitartos įgyvendinti priemonės, vnt.	Neįgyvendintos susitartos priemonės, vnt.	Įgyvendintos susitartos priemonės, vnt.		Įgyvendintos papildomos priemonės, vnt.	
				Tinkamai	Netinkamai	Tinkamai	Netinkamai
1	AB „Achema“	3		3			
2	UAB „Akmenės energija“	4		4			
3	UAB „Anykščių šiluma“	5	5				
4	Balterma ir Ko, UAB	4		4			
5	UAB „Birštono šiluma“	5		3	2		
6	UAB „Elektrėnų komunalinis ūkis“	5	2	3		1	2
7	UAB „Elektrum Lietuva“	2		2		1	
8	UAB „Enefit“	4		4			
9	UAB „Energijos tiekimas“	3		3			
10	AB „Energijos skirstymo operatorius“	4			4		
11	UAB „Fortum Heat Lietuva“	1		1		2	1
12	UAB „Fortum Joniškio energija“	2	1		1		
13	UAB „Fortum Švenčionių energija“	1			1		
14	UAB Ignalinos šilumos tinklai	3		1	2		1
15	AB „Jonavos šilumos tinklai“	4	1	3			1
16	UAB „Kaišiadorių šiluma“	3		3			
17	AB „Akmenės cementas“	3		2	1		
18	UAB „Dirbtinis pluoštas“	2	1	1			
19	AB „Energijos gamyba“	6		3	3		2
20	UAB „Energolive“	5	5				
21	UAB „Fortis energy“	2	2				
22	AB „Kauno energija“	7	4	2	1		
23	AB „Klaipėdos energija“	7	2	4	1		

Eil. Nr.	Įmonės pavadinimas	Susitarime susitartos įgyvendinti priemonės, vnt.	Neįgyvendintos susitartos priemonės, vnt.	Įgyvendintos susitartos priemonės, vnt.		Įgyvendintos papildomos priemonės, vnt.	
				Tinkamai	Netinkamai	Tinkamai	Netinkamai
24	UAB Kretingos šilumos tinklai	4	1	2	1	1	
25	UAB „Lazdijų šiluma“	5		5			
26	UAB „Lietuvos energijos tiekimas“ / atsiskaito už UAB „Lietuvos dujų tiekimas“	7		7			
27	UAB „Lietuvos energijos tiekimas“ / atsiskaito už AB „Energijos skirstymo operatorius“	4	2	2		1	
28	UAB „Lietuvos energijos tiekimas“ / atsiskaito už UAB LITGAS	2		2			
29	UAB „LITESCO“	6		6			
30	UAB „Mažeikių šilumos tinklai“	6		5	1		
31	UAB „Molėtų šiluma“	6		4	2		
32	UAB „NEMENČINĖS KOMUNALININKAS“	4	3		1		
33	UAB „Nemėžio komunalininkas“	5	5			1	
34	UAB „Pakruojo šiluma“	4	3	1			
35	UAB „Palangos šilumos tinklai“	7	4	2	1		
36	AB „Panevėžio energija“	6	2	2	2	1	1
37	UAB „Plungės šilumos tinklai“	6		5	1		
38	AB „Prienu šilumos tinklai“	4	3	1			
39	UAB „Radviliškio šiluma“	5	1	4			
40	UAB "Geros dujos"	1	1				
41	UAB "Green Genius"	2	2				
42	Uždaroji akcinė bendrovė "Imlitex"	7	6	1			
43	AB "INTER RAO Lietuva"	3	1	2		1	
44	UAB „Raseinių šilumos tinklai“	1	1			2	1
45	UAB „Šakių šilumos tinklai“	4			4		

Eil. Nr.	Įmonės pavadinimas	Susitarime susitartos įgyvendinti priemonės, vnt.	Neįgyvendintos susitartos priemonės, vnt.	Įgyvendintos susitartos priemonės, vnt.		Įgyvendintos papildomos priemonės, vnt.	
				Tinkamai	Netinkamai	Tinkamai	Netinkamai
46	UAB „Šalčininkų šilumos tinklai“	3		2	1	1	
47	AB „Šiaulių energija“	6		6			
48	UAB „Šilalės šilumos tinklai“	4		4			
49	UAB „Šilutės šilumos tinklai“	4	2	2			
50	UAB „Širvintų šiluma“	5			5		
51	UAB „Skuodo šiluma“	4		4			
52	UAB „Tauragės šilumos tinklai“	4	2		2		
53	UAB „Trakų energija“	4		4		1	
54	UAB „Ukmergės šiluma“	3		3		1	
55	UAB „Utenos šilumos tinklai“	6		6			
56	UAB „Varėnos šiluma“	6		6			
57	VšĮ „Velžio komunalinis ūkis“	3	1	2			
58	AB „Vilniaus šilumos tinklai“	5	2	3			
59	VĮ „Visagino energija“	2		2			
60	AB agrofirma „Josvainiai“	5	2	3			
61	UAB „Intergas“	3			3		
62	UAB „Jetgas“	1	1				
63	AB „Lifosa“	3	1	2			
64	Pravieniškių pataisos namai-atviroji kolonija	2		2			
65	UAB „Vakarų techninė tarnyba“	5		5			
Viso		262	69	153	40	14	9

2 lentelė. Informacija apie energijos vartotojų švietimo ir konsultavimo susitarimų įgyvendinimą 2018 metais

Eil. Nr.	Tiekėjo pavadinimas	Tiekėjo deklaruotas bendras patiektas (DBP) energijos kiekis 2018 m., GWh	1 proc. nuo DBP kiekio	Patikslintas sutaupyta energijos kiekis 2018 m., GWh	1%* (≥1 / <1)	Išlaidos švietimo ir konsultavimo priemonių įgyvendinimui, €
1	UAB „Lietuvos energijos tiekimas“ / atsiskaito už UAB „Lietuvos dujų tiekimas“	7812,300	78,123	161,295	≥1	2600,000
2	UAB „Lietuvos energijos tiekimas“ / atsiskaito už UAB LITGAS	3350,460	33,505	122,913	≥1	300,000
3	UAB „Energijos tiekimas“	1744,164	17,442	31,252	≥1	2726,580
4	UAB „Elektrum Lietuva“	1602,000	16,020	24,162	≥1	46,520
5	UAB „Enefit“	772,910	7,729	7,722	≥1	3351,000
6	UAB „LITESCO“	554,600	5,546	6,065	≥1	5404,000
7	AB „Šiaulių energija“	394,000	3,940	4,022	≥1	2784,900
8	UAB „Šilutės šilumos tinklai“	69,764	0,698	2,910	≥1	1000,000
9	UAB „Utenos šilumos tinklai“	136,820	1,368	1,739	≥1	1809,470
10	AB agrofirma „Josvainiai“	25,000	0,250	1,202	≥1	0,000
11	UAB „Elektrėnų komunalinis ūkis“	67,181	0,672	0,854	≥1	1985,150
12	UAB „Ukmergės šiluma“	64,460	0,645	0,844	≥1	836,700
13	UAB „Molėtų šiluma“	19,610	0,196	0,534	≥1	180,000
14	UAB „Plungės šilumos tinklai“	52,530	0,525	0,530	≥1	523,880
15	UAB „Birštono šiluma“	19,093	0,191	0,526	≥1	291,040
16	UAB „Trakų energija“	33,790	0,338	0,487	≥1	6464,480
17	UAB „Akmenės energija“	44,214	0,442	0,484	≥1	757,95
18	UAB „Vakarų techninė tarnyba“	8,030	0,081	0,444	≥1	0,000
19	UAB „Varėnos šiluma“	42,226	0,422	0,434	≥1	0,000
20	UAB „Fortum Heat Lietuva“	17,674	0,177	0,321	≥1	82,000
21	UAB „Pakruojo šiluma“	13,884	0,139	0,297	≥1	0,600
22	AB „Akmenės cementas“	12,142	0,121	0,272	≥1	200,000
23	UAB „Dirbtinis pluoštas“	11,800	0,118	0,236	≥1	0,000

Eil. Nr.	Tiekėjo pavadinimas	Tiekėjo deklaruotas bendras patiektas (DBP) energijos kiekis 2018 m., GWh	1 proc. nuo DBP kiekio	Patikslintas sutaupyta energijos kiekis 2018 m., GWh	1%* (≥1 / <1)	Išlaidos švietimo ir konsultavimo priemonių įgyvendinimui, €
24	UAB „Lazdijų šiluma“	13,795	0,138	0,211	≥1	1576,560
25	Balterma ir Ko, UAB	14,920	0,149	0,178	≥1	18400,000
26	AB „Achema“	10,384	0,104	0,125	≥1	0,000
27	AB „Lifosa“	0,426	0,004	0,009	≥1	1800,000
28	AB „Energijos gamyba“	0,213	0,002	0,0021	≥1	95,500
29	AB "INTER RAO Lietuva"	1366,000	13,660	9,606	<1	10355,180
30	AB „Vilniaus šilumos tinklai“	2518,100	25,181	7,097	<1	9500,000
31	AB „Klaipėdos energija“	734,767	7,348	4,992	<1	8084,960
32	AB „Panevėžio energija“	575,000	5,750	4,888	<1	3306,000
33	UAB „Lietuvos energijos tiekimas“ / atsiskaito už AB „Energijos skirstymo operatorius“	7812,300	78,123	4,450	<1	1100,000
34	Uždaroji akcinė bendrovė "Imlitex"	726,000	7,260	1,815	<1	0,000
35	AB „Kauno energija“	1192,180	11,922	1,391	<1	0,000
36	UAB „Mažeikių šilumos tinklai“	130,000	1,300	1,144	<1	608,550
37	AB „Jonavos šilumos tinklai“	112,540	1,125	1,056	<1	230,680
38	UAB „Radviliškio šiluma“	52,030	0,520	0,453	<1	248,000
39	VĮ „Visagino energija“	216,500	2,165	0,416	<1	607,900
40	UAB „Šilalės šilumos tinklai“	24,430	0,244	0,187	<1	3000,000
41	UAB Kretingos šilumos tinklai	39,500	0,395	0,168	<1	563,170
42	UAB „Kaišiadorių šiluma“	40,990	0,410	0,166	<1	350,000
43	UAB „Palangos šilumos tinklai“	57,742	0,577	0,144	<1	98,740
44	UAB „Nemėžio komunalininkas“	46,032	0,460	0,114	<1	200,000
45	UAB „Šalčininkų šilumos tinklai“	11,044	0,110	0,068	<1	581,960
46	AB „Prienu šilumos tinklai“	23,919	0,239	0,060	<1	452,290
47	UAB Ignalinos šilumos tinklai	21,100	0,211	0,056	<1	200,000

Eil. Nr.	Tiekėjo pavadinimas	Tiekėjo deklaruotas bendras patiektas (DBP) energijos kiekis 2018 m., GWh	1 proc. nuo DBP kiekio	Patikslintas sutaupyta energijos kiekis 2018 m., GWh	1%* (≥1 / <1)	Išlaidos švietimo ir konsultavimo priemonių įgyvendinimui, €
48	UAB „Skuodo šiluma“	13,702	0,137	0,040	<1	0,000
49	VšĮ „Velžio komunalinis ūkis“	15,980	0,159	0,036	<1	0,010
50	Pravieniškių pataisos namai-atviroji kolonija	15,270	0,153	0,019	<1	0,000
51	UAB „Raseinių šilumos tinklai“	0,040	0,0004	0,0002	<1	1334,000
52	UAB „Fortum Joniškio energija“	18,829	0,188	0,000	<1	0,000
53	UAB „Anykščių šiluma“	n. d.	—	0,000	<1	0,000
54	UAB „Fortum Švenčionių energija“	n. d.	—	0,000	<1	0,000
55	AB „Energijos skirstymo operatorius“	k. d.**	—	—	—	—
56	UAB „NEMENČINĖS KOMUNALININKAS“	Duomenys netinkami	—	—	—	—
57	UAB „Šakių šilumos tinklai“	Duomenys netinkami	—	—	—	—
58	UAB „Širvintų šiluma“	Duomenys netinkami	—	—	—	—
59	UAB „Tauragės šilumos tinklai“	Duomenys netinkami	—	—	—	—
60	UAB „Intergas“	Duomenys netinkami	—	—	—	—
61	UAB "Geros dujos"	Nevykdė veiklos***	—	—	—	—
62	UAB „Energolive“	Ataskaita negauta	—	—	—	—
63	UAB „Fortis energy“	Ataskaita negauta	—	—	—	—
64	UAB „Green Genius“	Ataskaita negauta	—	—	—	—
65	UAB „Jetgas“	Ataskaita negauta	—	—	—	—
Viso		32672,385	—	408,436	—	94037,770

*apskaičiuotas energijos vartojimo sumažėjimas kasmet turi būti ne mažesnis nei 1 proc. tiekėjo patiektos energijos kiekio vartotojams

**pateikti klaidingi duomenys. AB Energijos skirstymo operatorius pateikia metinius (2018 m.) elektros energijos kiekius, nors 2018 m. spalio–gruodžio mėnesiais energijos visuomeninio tiekėjo veiklos nevykdė. Pateikti energijos kiekiai yra iš energijos skirstymo veiklos, o turi būti iš tiekimo veiklos

***2018 m. Valstybinė kainų ir energetikos kontrolės komisija sustabdė leidimą verstis gamtinių dujų tiekimo veikla, o 2019 m. – panaikino minėtą leidimą. Apie tai paskelbta <https://www.regula.lt/Puslapiai/naujienos/2019-metai/2019-sausis/2019-01-24/geros-dujos-panaikintas-leidimas-vykdyti-gd-tiekimo-veikla.aspx>