

ENERGETIKOS DUOMENŲ APŽVALGA

2024 m. lapkričio 4–10 d.



LIETUVOJE PIGO DEGALAI, GAMTINIŲ DUJŲ KAINA BEVEIK NESIKEITĖ

- Lapkričio 4–10 d. energijos išteklių kainos keitėsi:
 - Dyzelino kainos Lietuvoje sumažėjo 0,7 proc. – iki 1,348 Eur/l.
 - Benzino kainos Lietuvoje sumažėjo 0,7 proc. – iki 1,372 Eur/l.
 - Gamtinių dujų TTF prekybos taške kainos per savaitę beveik nepakito: padidėjo vos 0,02 proc. – iki 40,07 Eur/MWh.
 - Biokuro kaina padidėjo 2,4 proc. – iki 20,41 Eur/MWh.
 - Brent naftos kaina padidėjo 3,7 proc. – iki 75,0 USD/bbl.
 - Didmeninės elektros kaina Lietuvoje padidėjo 118 proc. – iki 118,3 Eur/MWh.
- Lyginant skirtingas generacijos technologijas, daugiausia elektros energijos buvo pagaminta šiluminėse elektrinėse: nagrinėjamą savaitę vėjo elektrinių generacija Lietuvoje sumažėjo 69 proc. (buvo pagamintos 37,9 GWh elektros energijos), palyginti su ankstesne savaitė. Saulės elektrinių generacija sumažėjo 20 proc. (7,6 GWh), o šiluminėse elektrinėse buvo pagaminta 206 proc. daugiau elektros energijos nei ankstesnę savaitę (51,9 GWh).




GAMTINIŲ DUJŲ SEKTORIUS

GAMTINIŲ DUJŲ SEKTORIUS

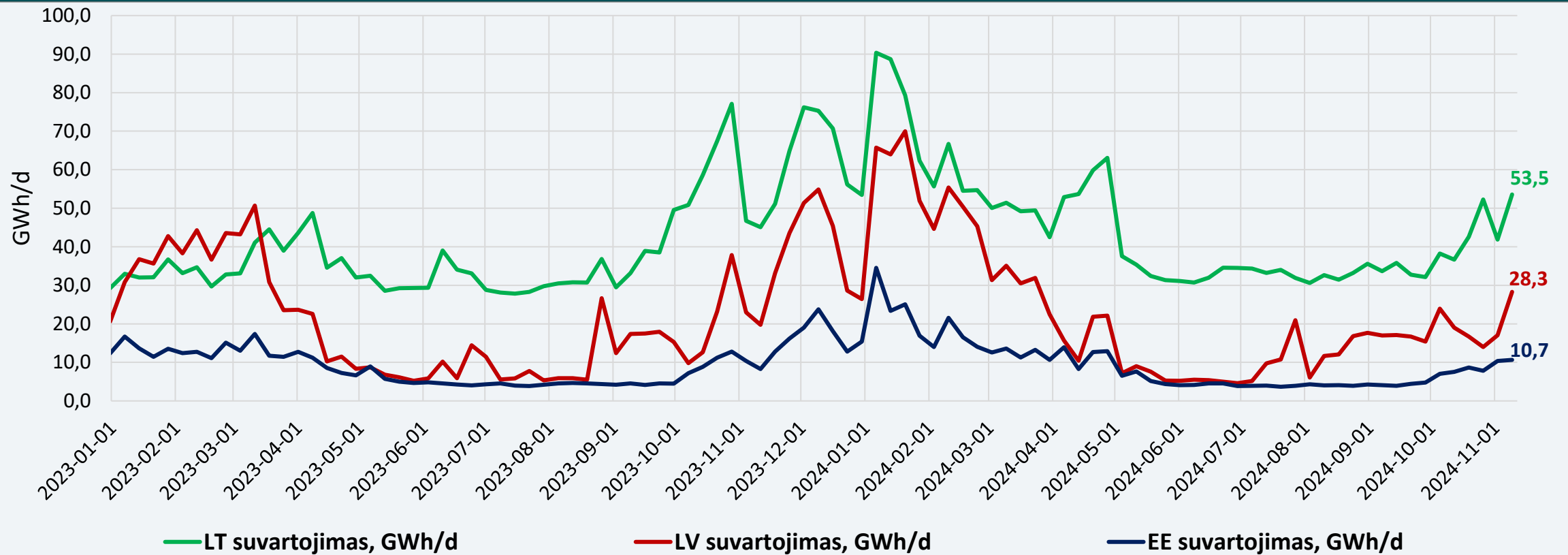
Gamtinių dujų tiekimas ir suvartojimas	<p>Lapkričio 4–8 d. per Klaipėdos SGD terminalą rinkai patiekta 534,9 GWh gamtinių dujų (ankstesnę savaitę – 454,4 GWh). Į Latviją išsiųsta 148,6 GWh gamtinių dujų (ankstesnę savaitę – 72,9 GWh), į Lenkiją išsiųsta 32,2 GWh gamtinių dujų (ankstesnę savaitę – 196,5 GWh). Lietuvos biudujų gamyklose pagaminta 2,22 GWh dujų (ankstesnę savaitę – 2,2 GWh).</p> <p>Lietuvoje gamtinių dujų suvartojimas 2024 m. lapkričio 4–8 d., palyginti su spalio 28 d. – lapkričio 1 d, padidėjo 32,3 proc., suvartota 277,0 GWh gamtinių dujų (ankstesnę savaitę – 209,4 GWh).</p>
Didmeninė gamtinių dujų kaina	<p>Didmeninė vidutinė dujų kaina TTF prekybos taške beveik nepakito: nagrinėjamą savaitę TTF dujos buvo vos 0,02 proc. brangesnės (40,07 Eur/MWh) nei ankstesnę savaitę, kai kainos siekė 40,06 Eur/MWh.</p>
Ateities sandoriai	<p>Pagal gamtinių dujų kainų ateities sandorius, gamtinių dujų kainos ateinantiems metams prognozuojamos apie 3 Eur/MWh didesnės nei buvo manoma prieš savaitę. Kainos gali svyruoti 40–42 Eur/MWh ribose.</p>
Saugyklų užpildymas	<p>Dujų kiekis Europos saugyklose šiuo metu siekia apie 93,6 proc. (praėjusią savaitę buvo 95,2 proc.), prieš metus saugyklų užpildymas siekė 99,4 procento.</p> <p>Inčukalnio dujų saugyklos užpildymas šiuo metu sudaro apie 79,7 proc., prieš savaitę buvo 79,7 proc., prieš metus – 88,9 procento.</p>

GAMTINIŲ DUJŲ SRAUTAI LIETUVOJE



Nagrinėjamu laikotarpiu, lapkričio 4–8 d., palyginti su ankstesne savaitė, gamtinių dujų importo srautai per Klaipėdos SGD terminalą išaugo 17,7 proc., terminalas veikė 88 proc. efektyvumu.

DUJŲ SUVARTOJIMAS BALTIJOS VALSTYBĖSE



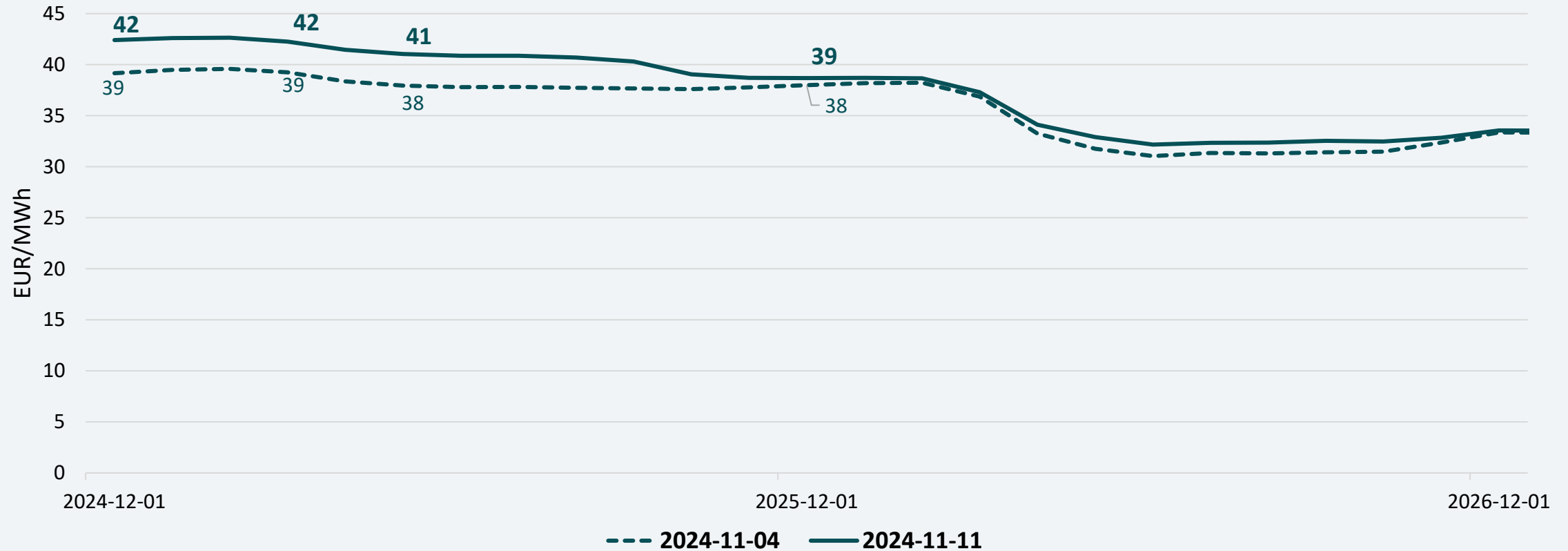
Lietuvoje gamtinių dujų suvartojimas 2024 m. lapkričio 4–8 d., palyginti su spalio 28 d. – lapkričio 1 d., padidėjo 32,3 procento.

DIDMENINĖS GAMTINIŲ DUJŲ KAINOS



TTF prekybos taške dujų kainų vidurkis 2024 m. lapkričio 4–8 d. padidėjo vos 0,02 proc. – iki 40,07 Eur/MWh. Ankstesnę savaitę (2024 m. spalio 28 d. – lapkričio 1 d.) buvo 40,06 Eur/MWh.

GAMTINIŲ DUJŲ KAINŲ ATEITIES SANDORIAI



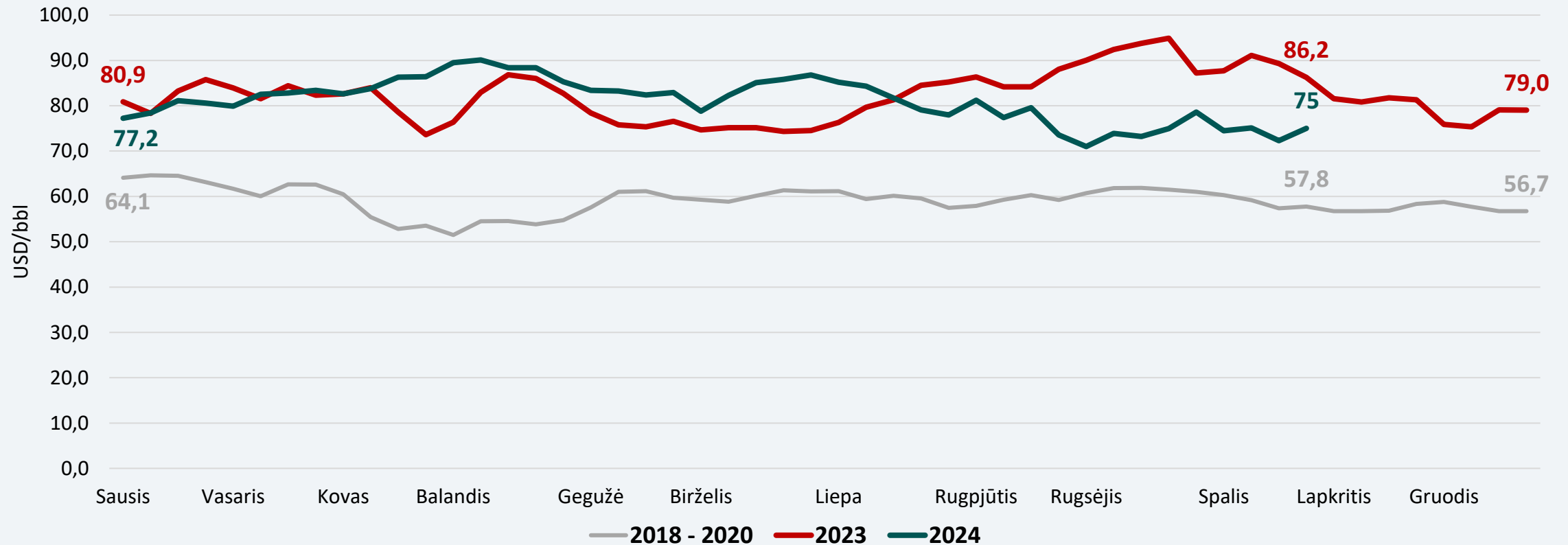
Pagal gamtinių dujų kainų ateities sandorius, gamtinių dujų kainos ateinantiems metams prognozuojamos apie 3 Eur/MWh didesnės nei buvo manoma prieš savaitę. Kainos gali svyruoti 40–42 Eur/MWh ribose.

NAFTOS SEKTORIUS

NAFTOS IR DEGALŲ SEKTORIUS

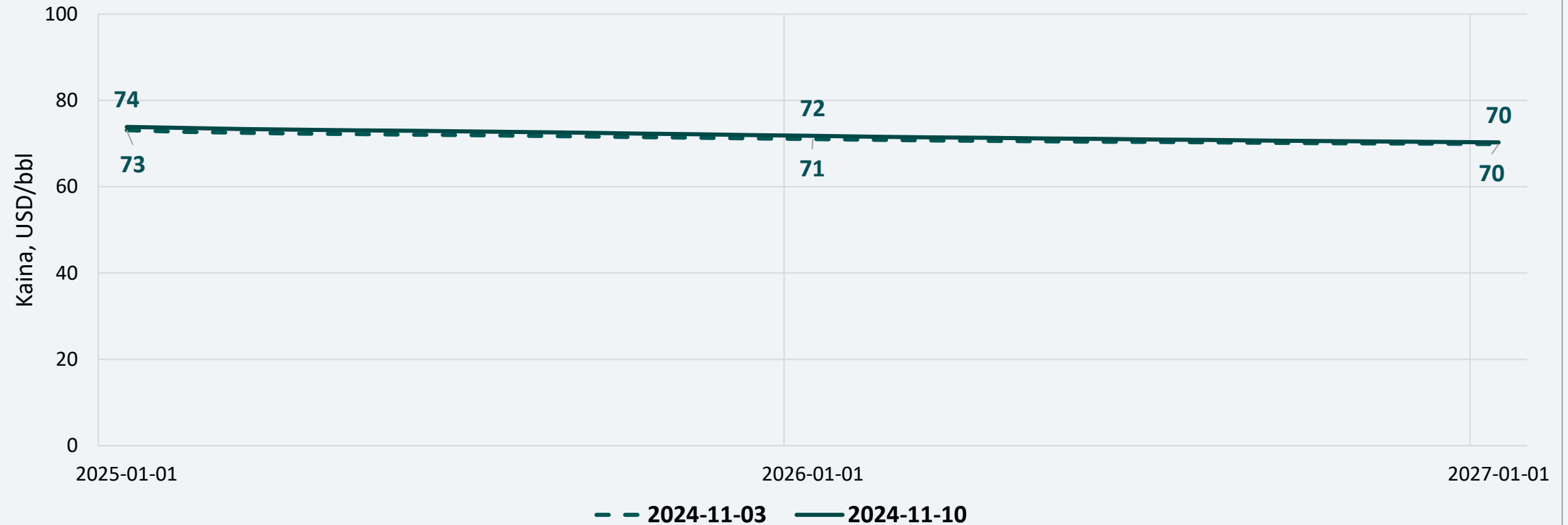
Naftos kainos	Vidutinė nagrinėjamos savaitės Brent naftos kaina siekė 75,0 USD/bbl ir tai 3,7 proc. didesnė kaina nei ankstesnę savaitę, kai ji buvo 72,3 USD/bbl.
Ateities sandoriai	Stebint naujausius Brent naftos ateities sandorius, artimiausių metų kainos numatomos 1 USD/bbl didesnės nei buvo manoma prieš savaitę.
Degalų kainos	<p>Nagrinėjamu laikotarpiu benzino vidutinės kainos sumažėjo Baltijos šalyse, Lenkijoje ir Vokietijoje 0,1–2,4 procento.</p> <p>Dyzelino vidutinės kainos sumažėjo visose lyginamose šalyse 0,1–2,7 procento.</p> <p>Tarp Baltijos šalių degalai pigiausi Lietuvoje. Skirtumas tarp benzino ir dyzelino vidutinių kainų Lietuvoje sudaro 0,024 Eur/l. Palyginti su ES šalių degalų kainų vidurkiomis, Lietuvoje benzino vidutinė kaina mažesnė 16 proc., o dyzelino – 11,7 proc. mažesnė.</p> <p>Vidutinės benzino kainos visose lyginamose valstybėse yra 8–11 proc. mažesnės nei buvo prieš metus (prieš 12 mėn. Dyzelino vidutinės kainos dabar visose lyginamose valstybėse yra apie 13 proc. mažesnės nei buvo prieš metus (prieš 12 mėn.).</p> <p>Pirmąjį 2024 m. ketvirtojo ketvirčio mėnesį benzino pardavimo kaštai sudarė 0,10 Eur/l, dyzelino – 0,09 Eur/l. Trečiąjį ketvirtį benzino pardavimo kaštai buvo 0,13 Eur/l, dyzelino – 0,11 Eur/l. Pirmąjį metų ketvirtį benzino pardavimo kaštai sudarė 0,10 Eur/l, dyzelino – 0,12 Eur/l. Antrąjį ketvirtį benzino pardavimo kaštai buvo 0,12 Eur/l, dyzelino – 0,10 Eur/l.</p>

NAFTOS SAVAITĖS VIDUTINĖ KAINA



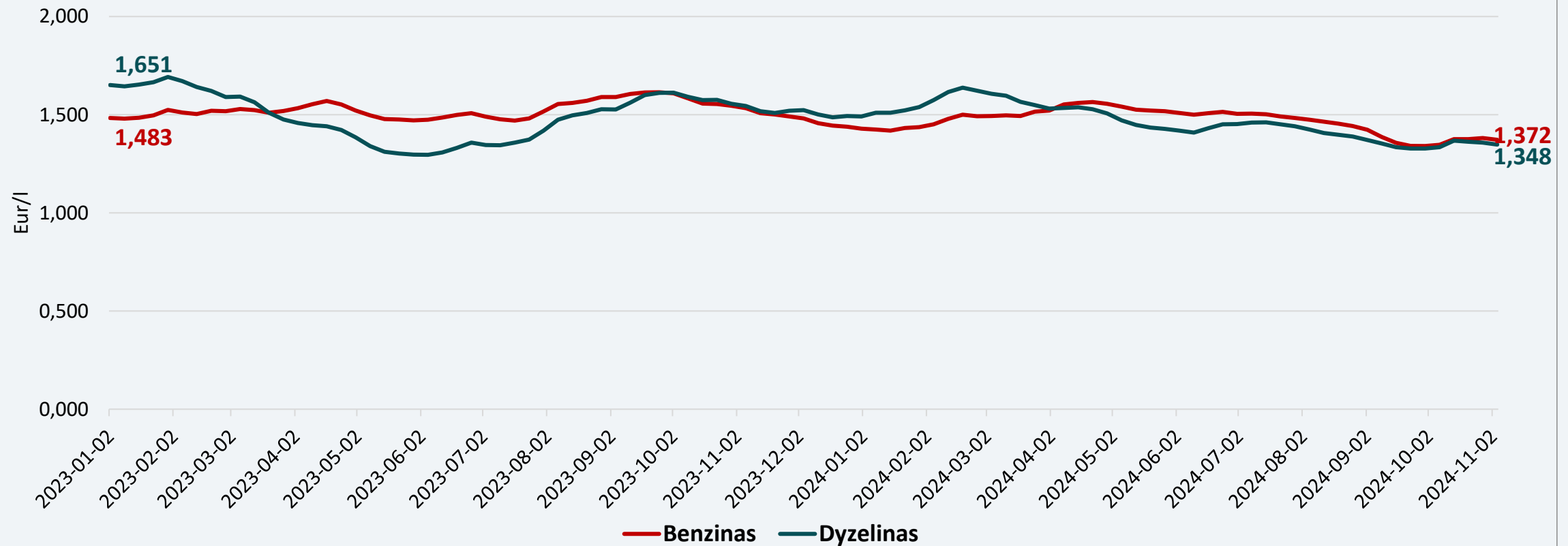
Vidutinė nagrinėjamos savaitės Brent naftos kaina siekė 75,0 USD/bbl ir tai 3,7 proc. didesnė kaina nei ankstesnę savaitę, kai ji buvo 72,3 USD/bbl.

NAFTOS KAINŲ ATEITIES SANDORIAI



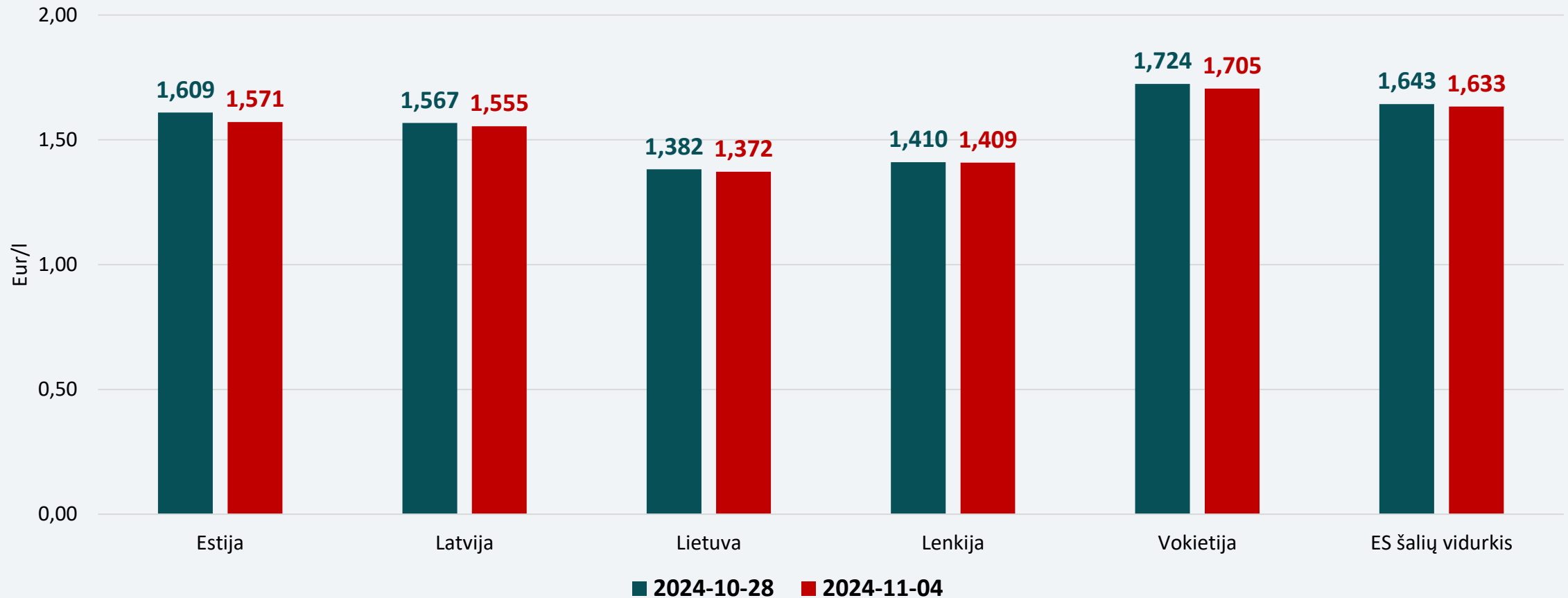
Stebint naujausius Brent naftos ateities sandorius, artimiausių metų kainos numatomos 1 USD/bbl didesnės nei buvo manoma prieš savaitę.

VIDUTINĖS DEGALŲ KAINOS LIETUVOJE



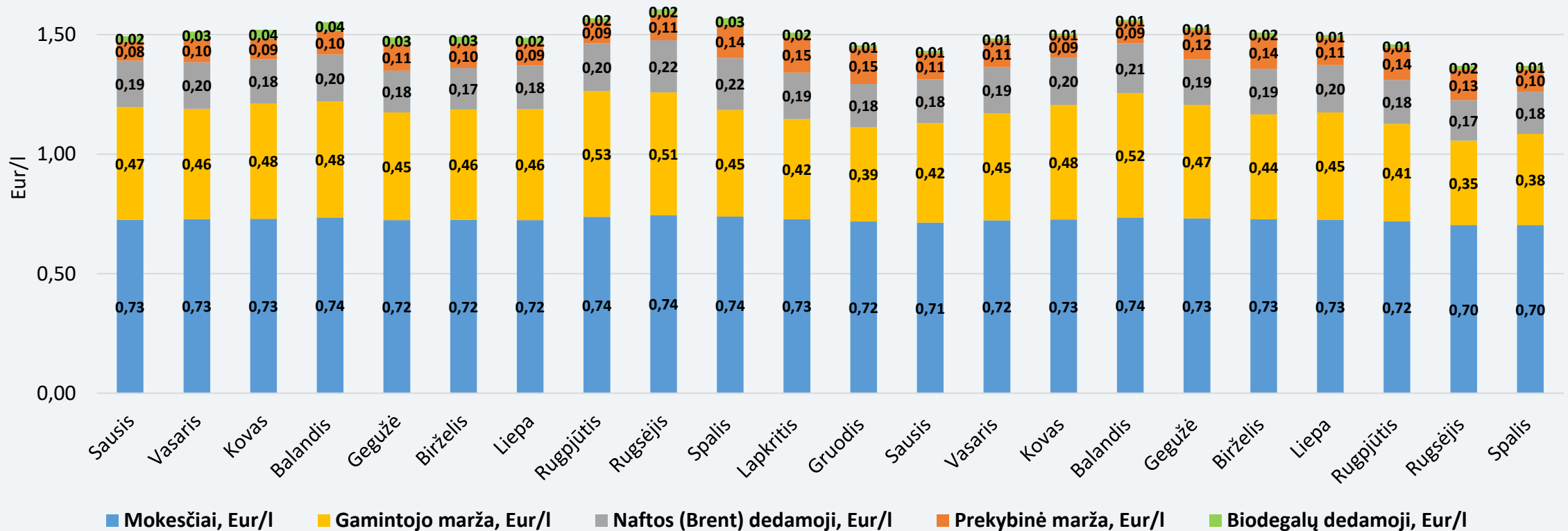
Baltijos šalyse pigiausi degalai ir toliau išlieka Lietuvoje. Benzino vidutinė kaina nuo balandžio pradžios yra didesnė už dyzelino vidutinę kainą – skirtumas sudaro 0,024 Eur/l.

VIDUTINĖS BENZINO KAINOS REGIONE



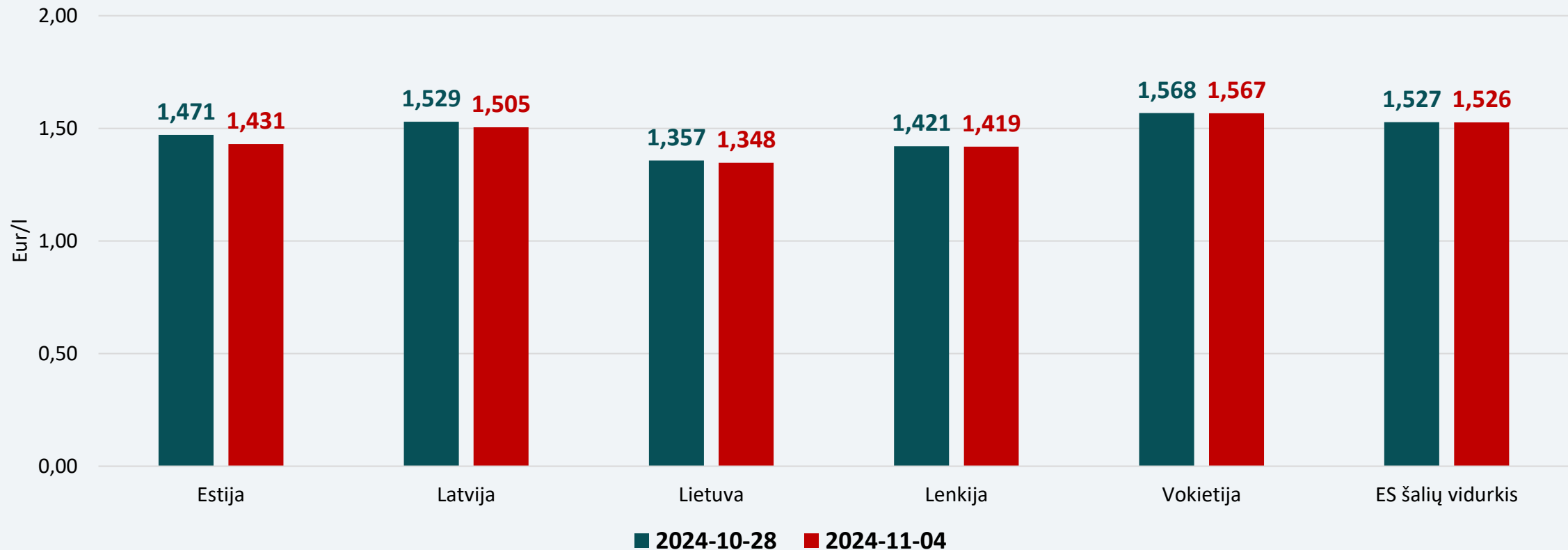
Nagrinėjamu laikotarpiu benzino vidutinės kainos sumažėjo visose lyginamose šalyse 0,1–2,4 procento. Vidutinė benzino kaina Lietuvoje yra 16 proc. mažesnė už ES šalių benzino kainų vidurkį (1,633 Eur/l).

BENZINO MĖNESIO VIDUTINĖS KAINOS DEDAMOSIOS LIETUVOJE 2023–2024 M.



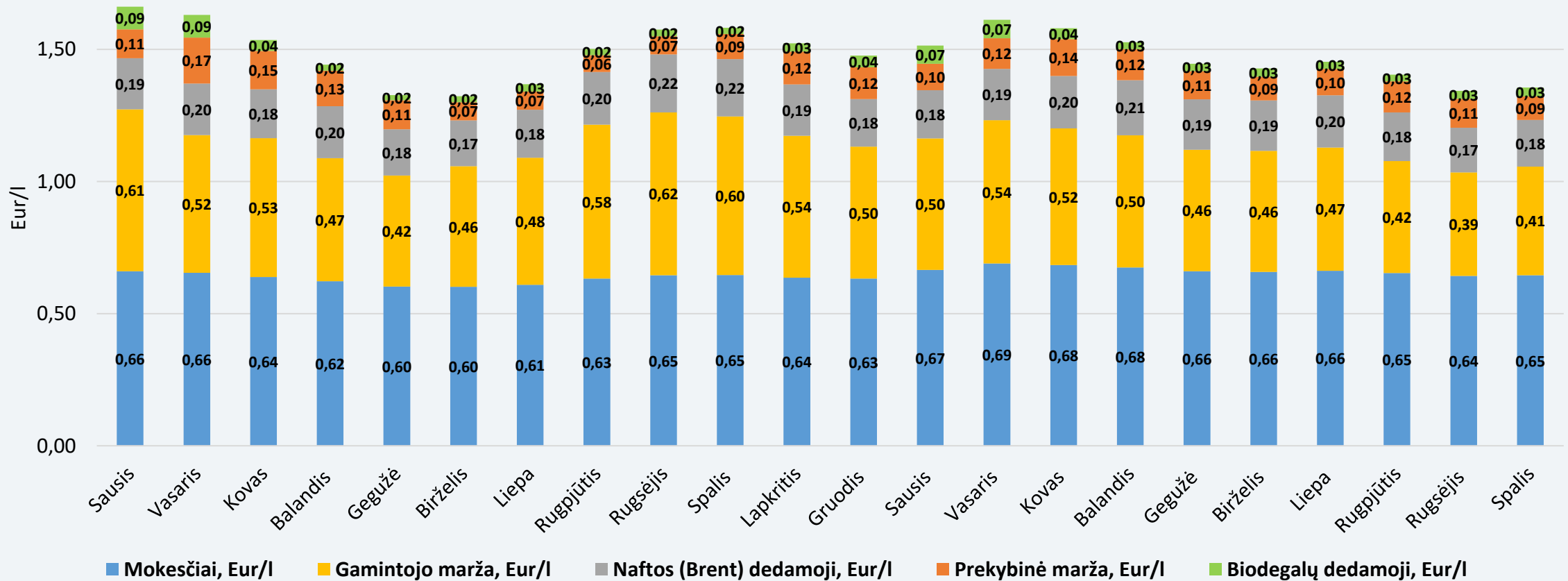
Pastaba. Benzino bazinės (didmeninės) kainos (be mokesčių ir biodalies) išskaidymas į konkrečią dieną buvusią naftos dedamąją ir gamintojo maržą, kurią sudaro gamybos kaštai bei kitos sąnaudos, susijusios su degalų realizavimu mažmenininkams (Eur/l), yra preliminarūs ir rodo bendras tendencijas (atitinkančios ir pasaulines).

VIDUTINĖS DYZELINO KAINOS REGIONE



Nagrinėjamu laikotarpiu dyzelino vidutinės kainos sumažėjo visose lyginamose šalyse 0,1–2,7 procento. Vidutinė dyzelino kaina Lietuvoje yra 11,7 proc. mažesnė už ES šalių dyzelino kainų vidurkį (1,526 Eur/l).

DYZELINO MĖNESIO VIDUTINĖS KAINOS DEDAMOSIOS LIETUVOJE 2023–2024 M.



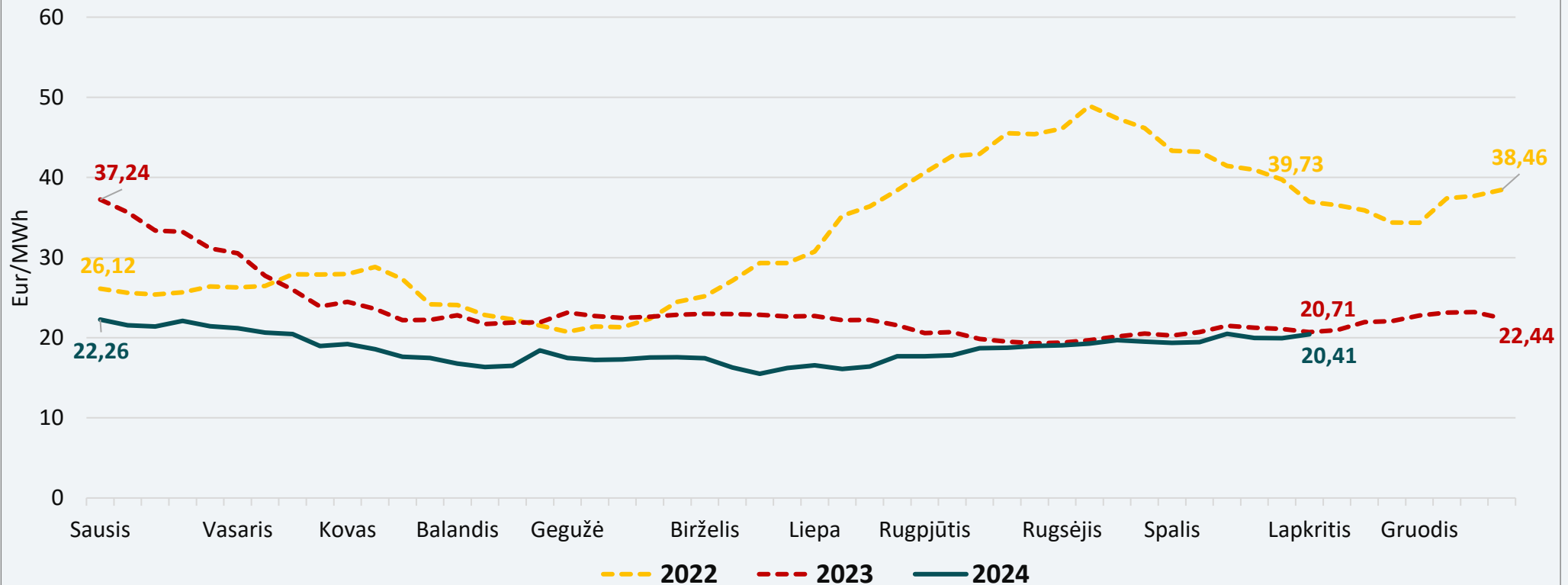
Pastaba. Dyzelino bazinės (didmeninės) kainos (be mokesčių ir biodalies) išskaidymas į konkrečią dieną buvusią naftos dedamąją ir gamintojo maržą, kurią sudaro gamybos kaštai bei kitos sąnaudos, susijusios su degalų realizavimu mažmenininkams (Eur/l), yra preliminarios ir rodo bendras tendencijas (atitinkančios ir pasaulines).

BIOKURO SEKTORIUS

BIOKURO SEKTORIUS

Biokuro kaina nagrinėjama savaitę Lietuvoje buvo 2,4 proc. didesnė nei ankstesnę savaitę ir siekė 20,41 Eur/MWh. Pernai tuo pačiu metu biokuras Lietuvoje kainavo 20,71 Eur/MWh.

Biokuro kainos

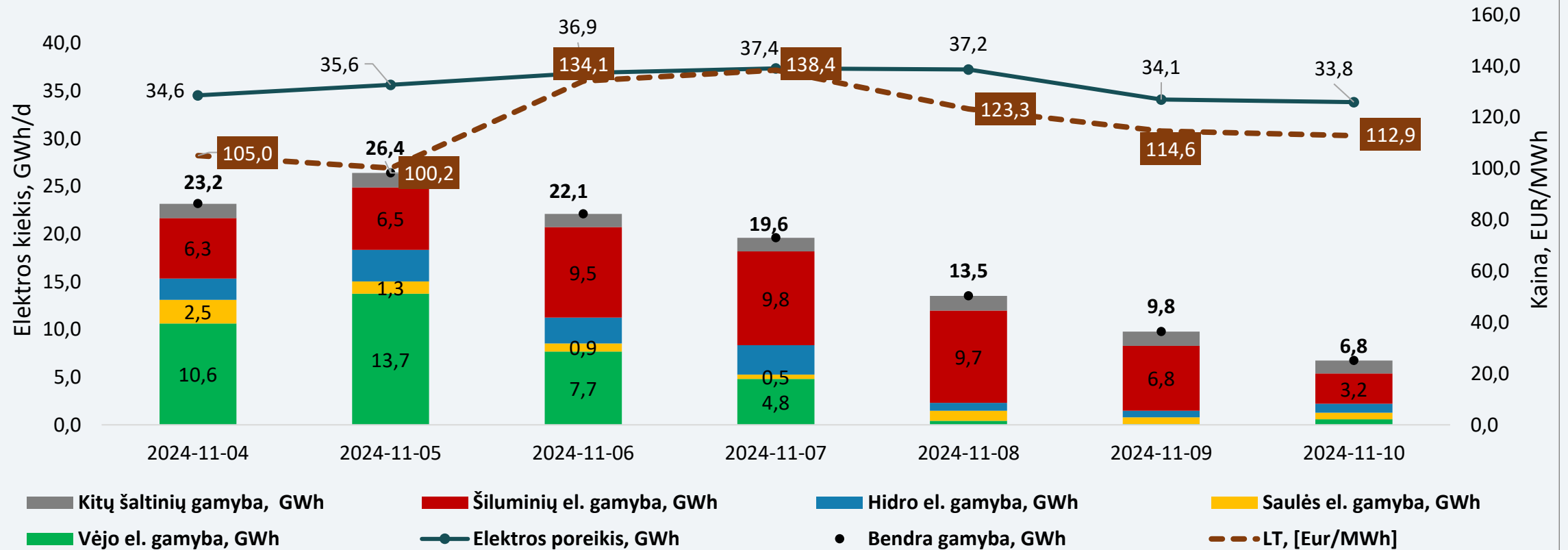


ELEKTROS SEKTORIUS

ELEKTROS SEKTORIUS

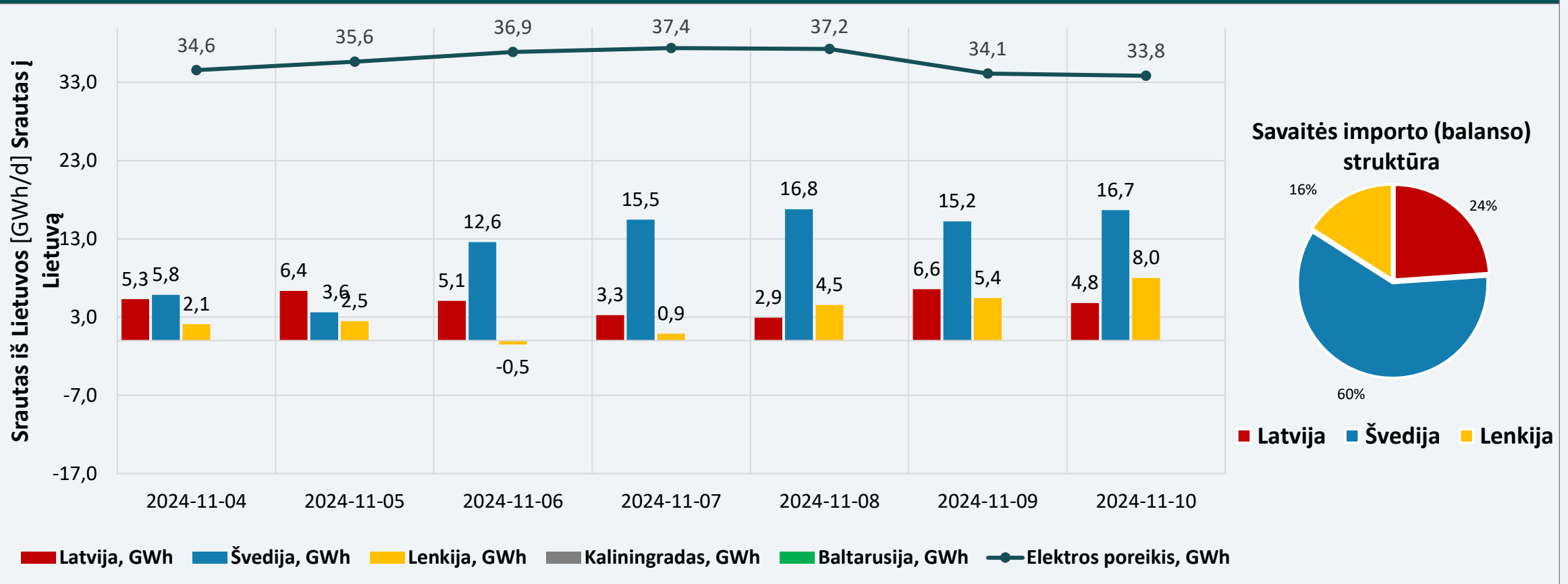
Elektros balansas	<p>Lapkričio 4–10 dienomis bendra elektros gamyba Lietuvoje, palyginti su ankstesne savaitė, sumažėjo 27,7 proc. – iki 121,5 GWh. Lietuvoje pasigaminti 49 proc. visos suvartotos elektros energijos, likęs reikalingas energijos kiekis importuotas iš Švedijos, Latvijos bei Lenkijos.</p> <p>Importuojamos elektros dalis, palyginti su ankstesne savaitė, padidėjo 24 proc. punktais – iki 51 proc. suvartotos elektros energijos. Elektros importas iš Švedijos SE 4 zonos siekė 86,2 GWh ir buvo 4,8 proc. mažesnis nei ankstesnę savaitę. Per Lenkijos jungtį importas padidėjo net 2718,2 proc. ir buvo importuota 22,9 GWh elektros energijos, o Latvijos jungtimi buvusį eksportą pakeitė importas – importuota 34,3 GWh elektros energijos.</p>
Didmeninė elektros kaina	<p>Nagrinėjamą savaitę, palyginti su ankstesne savaitė:</p> <ul style="list-style-type: none"> ➤ Lietuvoje elektros kainos padidėjo 118 proc. – nuo 54,4 Eur/MWh iki 118,3 Eur/MWh; ➤ Latvijoje elektros kainos padidėjo 118 proc. – nuo 54,4 Eur/MWh iki 118,3 Eur/MWh; ➤ Estijoje elektros kainos padidėjo 78 proc. – nuo 54,4 Eur/MWh iki 97,0 Eur/MWh; ➤ Švedijos SE 4 zonoje elektros kainos padidėjo 280 proc. – nuo 27,7 Eur/MWh iki 105,4 Eur/MWh; ➤ Vokietijoje elektros kainos padidėjo 35 proc. – nuo 108,3 Eur/MWh iki 146,2 Eur/MWh; ➤ Lenkijoje elektros kainos padidėjo 38 proc. – nuo 104,5 Eur/MWh iki 143,7 Eur/MWh; ➤ Suomijoje elektros kainos padidėjo 270 proc. – nuo 12,4 Eur/MWh iki 46,0 Eur/MWh.
Ateities sandoriai	<p>Stebint naujausius elektros kainų ateities sandorius, matyti, kad Vokietijoje elektros kainos ateinančiais metais numatomos 73–120 Eur/MWh, Šiaurės Europoje – 23–61 Eur/MWh ribose. Nagrinėjamą savaitę Lietuvos didmeninės elektros kainos išliko artimesnės Vokietijos kainų lygiui.</p>
Nepriklausomi tiekėjai	<p>Per savaitę 24 mėn. fiksuotos elektros kainos planų tarifus mažino visi nepriklausomi tiekėjai 0,2–1,4 procento. Du tiekėjai taip pat mažino 12 mėn. fiksuotos kainos planų tarifus 0,2–0,4 proc., o vienas tiekėjas tarifų nekeitė.</p> <p>Nepriklausomų elektros tiekėjų siūlomų 24 mėn. fiksuotos elektros kainos planų 1 kWh vidutinė kaina per savaitę sumažėjo nuo 0,251 Eur/kWh iki 0,250 Eur/kWh (viena laiko zona) ir nuo 0,241 Eur/kWh iki 0,240 Eur/kWh (dvi laiko zonos).</p> <p>Siūlomų 12 mėn. kainos fiksavimo laikotarpio vienos laiko zonos vidutinis tarifas sumažėjo nuo 0,246 Eur/kWh iki 0,245 Eur/kWh (viena laiko zona), o dviejų laiko zonų vidutiniai tarifai nors ir sumažėjo 0,2 proc., tačiau, kaip ir praėjusią savaitę, sudaro 0,236 Eur/kWh.</p>

ELEKTROS GAMYBA LIETUVOJE




Nagrinėjamą savaitę Lietuvoje pagaminti 49 proc. suvartotos elektros, likęs reikalingas kiekis importuotas iš Švedijos, Latvijos bei Lenkijos.

ELEKTROS IMPORTO IR EKSPORTO BALANSAS



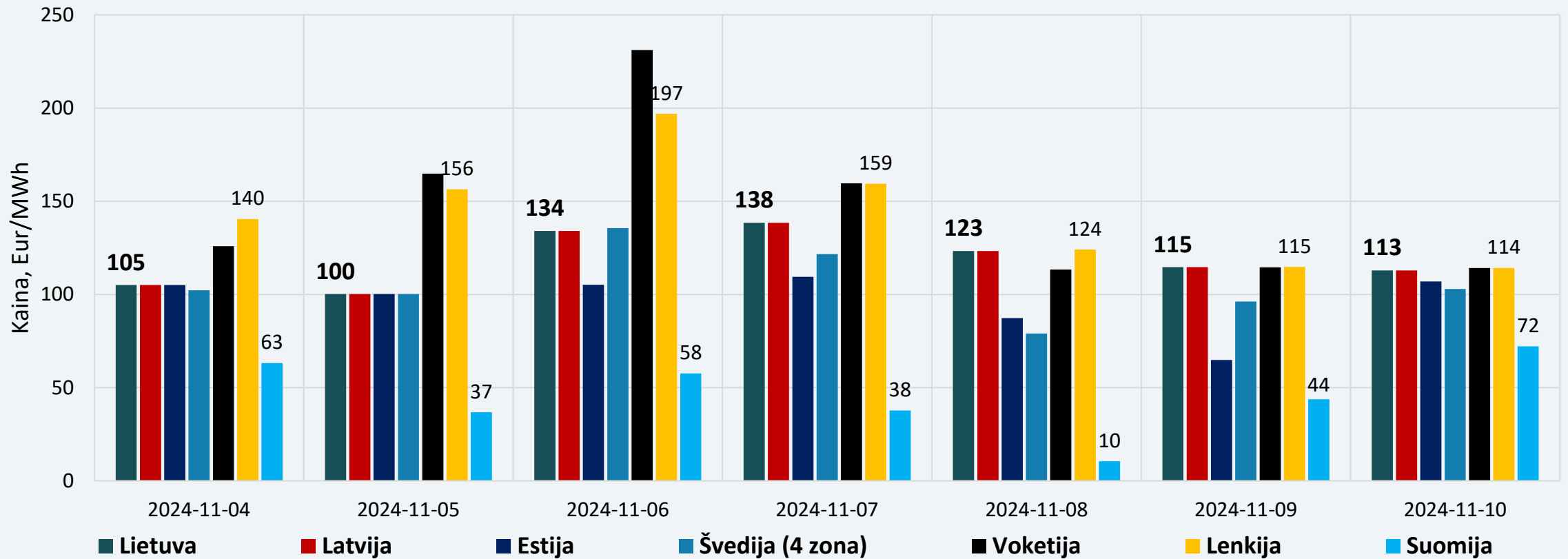
Nagrinėjamos savaitės elektros importo balanso struktūroje 60 proc. elektros energijos importuota iš Švedijos, 24 proc. – pro Latvijos jungtį, 16 proc. – pro Lenkijos jungtį.

ELEKTROS SRAUTAI LIETUVOJE



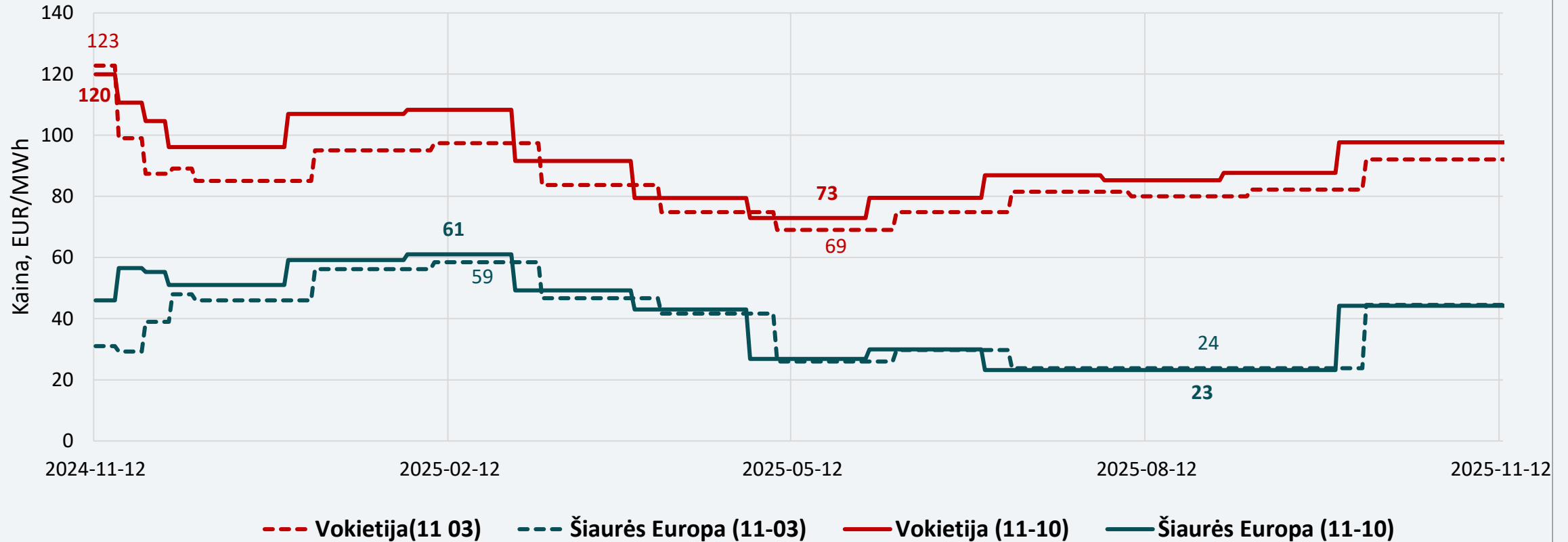
Nagrinęjame, lapkričio 4–10 d., laikotarpiu Lietuvoje elektros energijos suvartojimas, palyginus su ankstesne savaitė, išaugo 8,1 procentu. Gamyba sumažėjo 27,7 procentu.

DIDMENINĖS ELEKTROS KAINOS



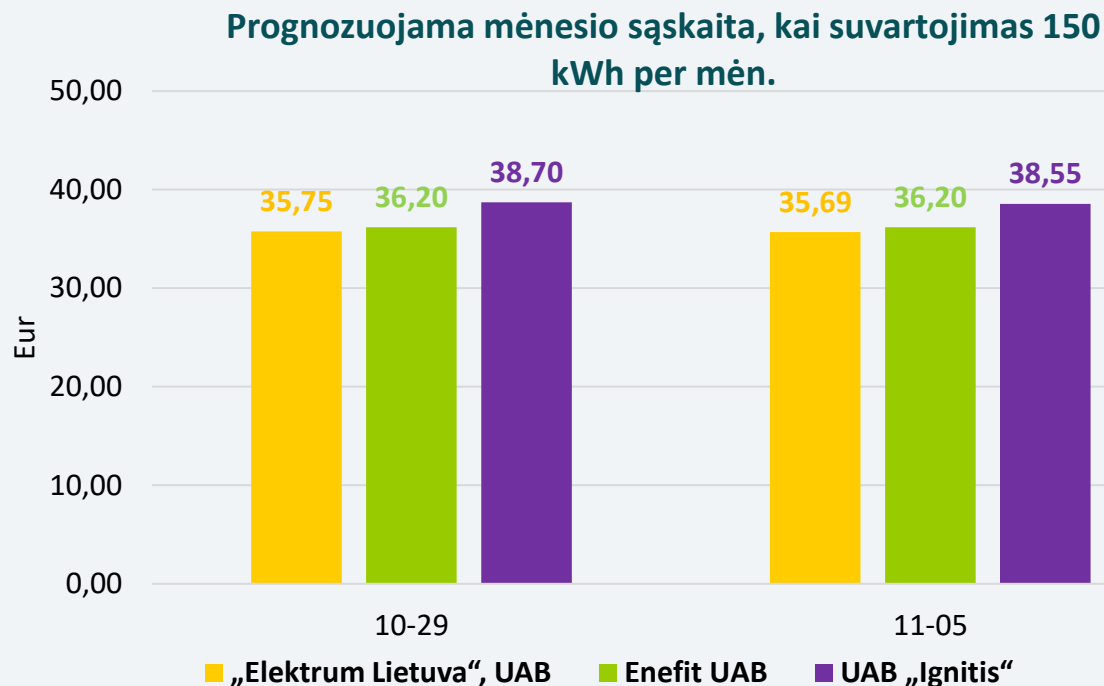
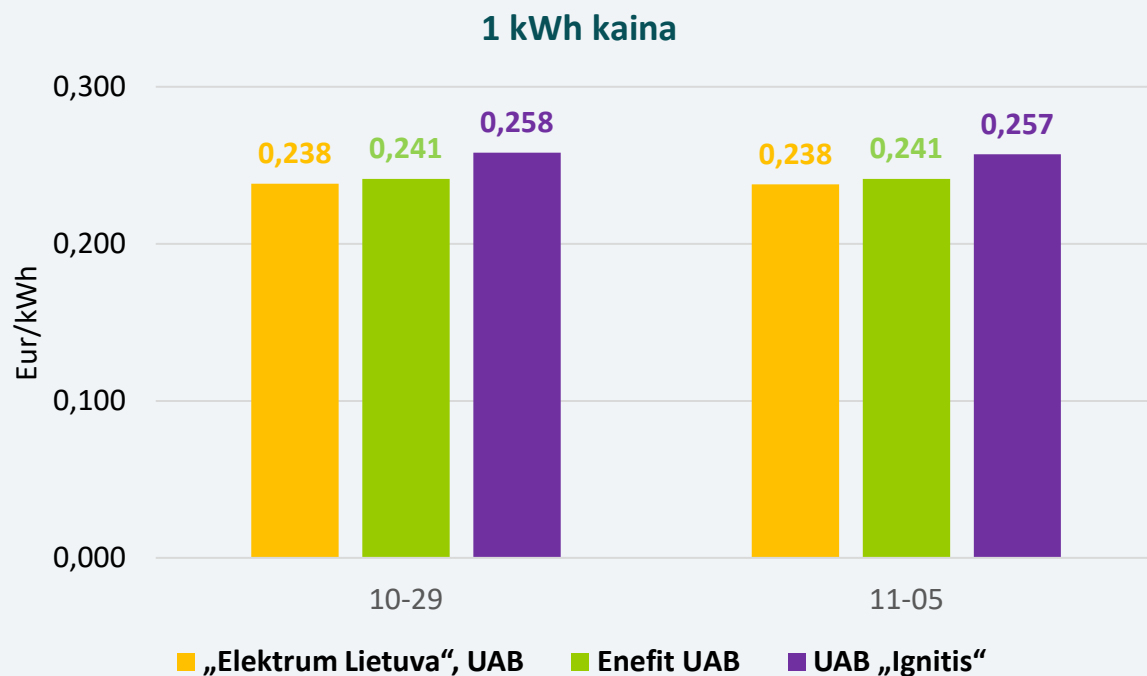
Didmeninės elektros kainos didėjo visose Baltijos jūros regiono valstybėse.

ELEKTROS KAINŲ ATEITIES SANDORIAI



Stebint naujausius elektros kainų ateities sandorius, matyti, kad Vokietijoje elektros kainos ateinančiais metais numatomos 73–120 Eur/MWh, Šiaurės Europoje – 23–61 Eur/MWh ribose. Nagrinėjamą savaitę Lietuvos didmeninės elektros kainos išliko artimesnės Vokietijos kainų lygiui.

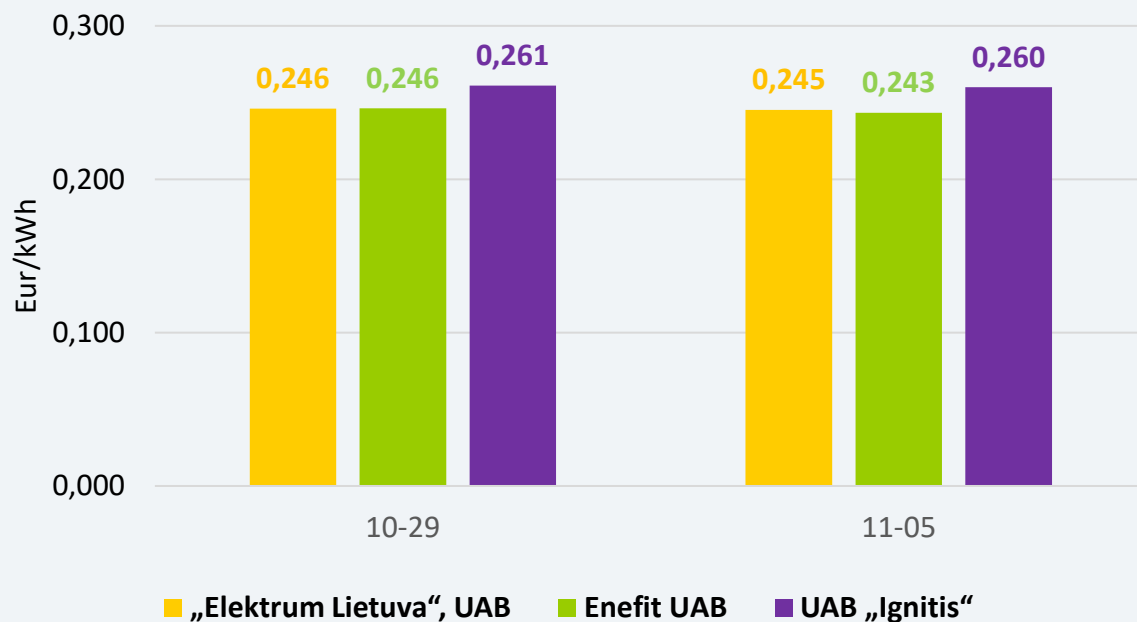
PLANAI SU 12 MĖN. FIKSUOTA KAINA (VIENA LAIKO ZONA)



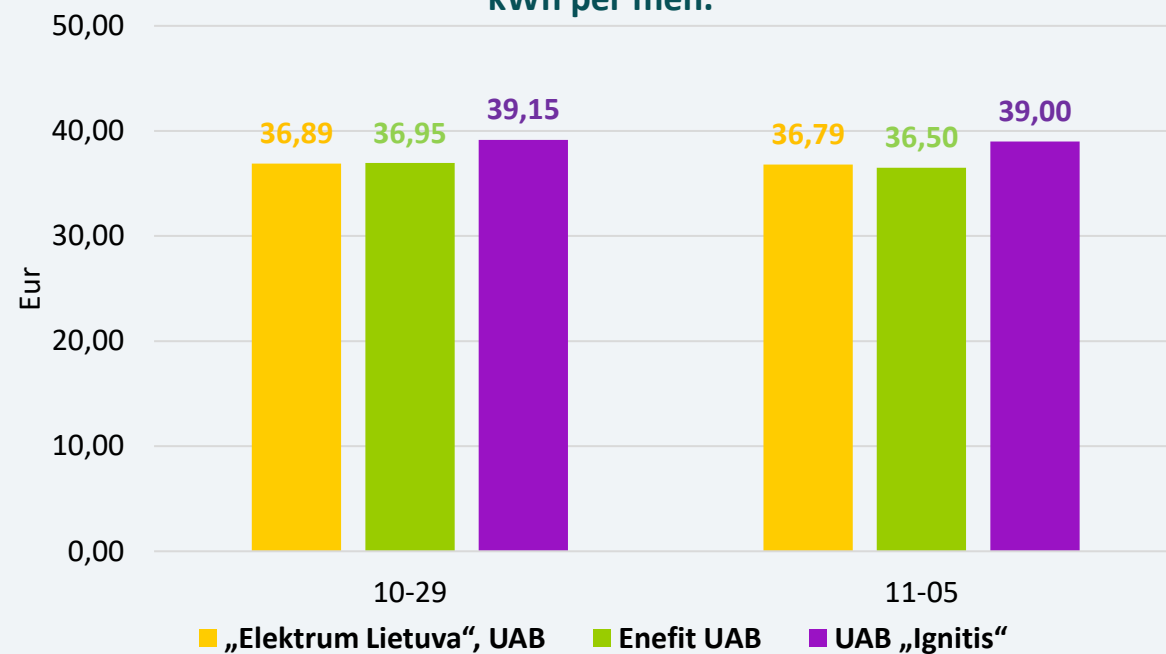
Planų su 12 mėn. fiksuota kaina 1 kWh vidutinė elektros kaina per savaitę sumažėjo nuo 0,246 Eur/kWh iki 0,245 Eur/kWh. Du nepriklausomi tiekėjai tarifų nekeitė, o vienas tiekėjas tarifą sumažino 0,4 procento. Prognozuojamos sąskaitos vidutinė suma (suvartojimas – 150 kWh per mėn.) per savaitę sumažėjo nuo 36,88 Eur iki 36,81 Eur/l, arba 0,2 procento.

PLANAI SU 24 MĖN. FIKSUOTA KAINA (VIENA LAIKO ZONA)

1 kWh kaina



Prognozuojama mėnesio sąskaita, kai suvartojimas 150 kWh per mėn.



Planų su 24 mėn. fiksuota kaina 1 kWh vidutinė elektros kaina per savaitę sumažėjo nuo 0,251 Eur/kWh iki 0,250 Eur/kWh. Visi trys nepriklausomi tiekėjai tarifus sumažino 0,3–1,2 procento. Prognozuojamos sąskaitos vidutinė suma (suvartojimas – 150 kWh per mėn.) per savaitę sumažėjo nuo 37,66 Eur iki 37,43 Eur/l, arba 0,6 procento.

