


# ENERGETIKOS DUOMENŲ APŽVALGA

2025 m. birželio 16–22 d.



# DIDMENINĖS ELEKTROS NAGRINĖJAMOS SAVAITĖS KAINŲ VIDURKIS – MAŽIAUSIAS NUO PERNAI BALANDŽIO

- Birželio 16–22 d. energijos išteklių kainos keitėsi taip:
  - Didmeninė elektros kaina Lietuvoje sumažėjo 42 proc. – iki 36,5 Eur/MWh;
  - Benzino kaina Lietuvoje padidėjo 0,5 proc. – iki 1,401 Eur/l;
  - Dyzelino kaina Lietuvoje padidėjo 0,6 proc. – iki 1,423 Eur/l;
  - Gamtinių dujų TTF prekybos taške kainos per savaitę padidėjo 2,5 proc. – iki 36,5 Eur/MWh;
  - Biokuro kaina padidėjo 3,7 proc. – iki 16,6 Eur/MWh;
  - Brent naftos kaina padidėjo 10,1 proc. – iki 76,5 USD/bbl.




# GAMTINIŲ DUJŲ SEKTORIUS

## DUJŲ SEKTORIUS

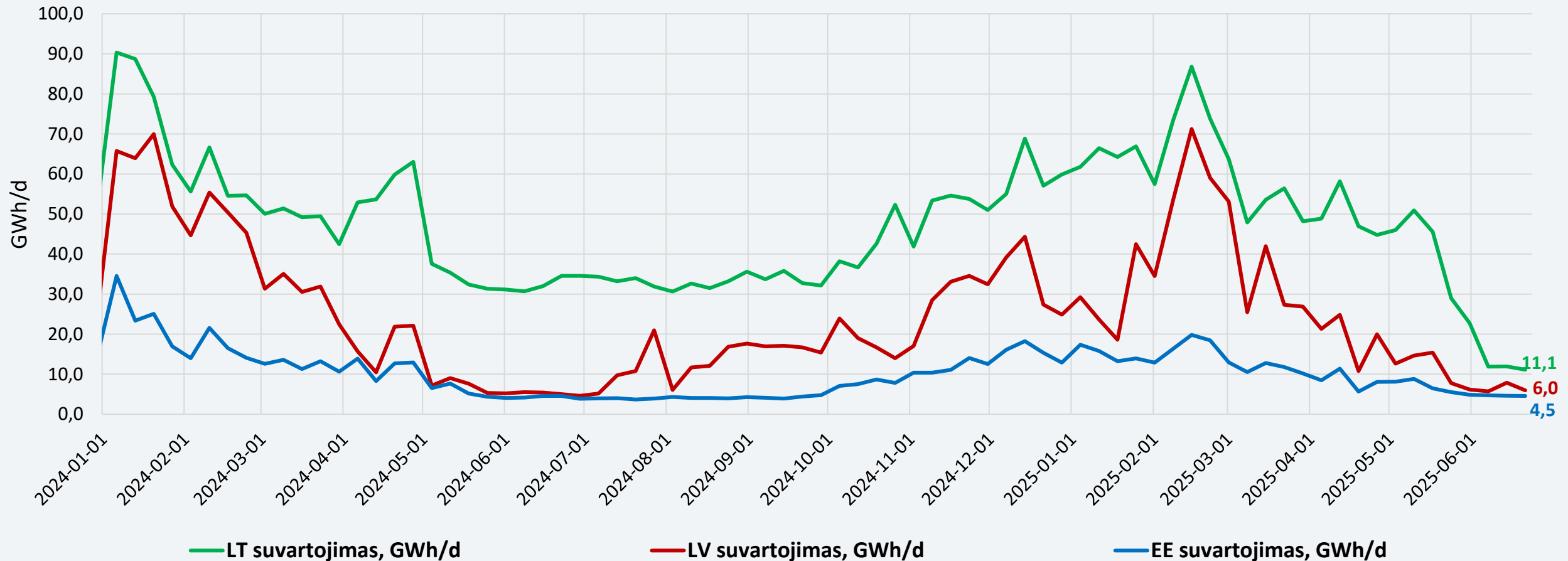
<b>GAMTINIŲ DUJŲ TIEKIMAS IR SUVARTOJIMAS</b>	<ul style="list-style-type: none"> <li>• Birželio 16–20 d. per Klaipėdos SGD terminalą rinkai patiekta 319,0 GWh gamtinių dujų (ankstesnę savaitę – 397,9 GWh).</li> <li>• Į Latviją išsiųsta 289,4 GWh gamtinių dujų (ankstesnę savaitę – 364,6 GWh). Lietuvos biodujų gamyklose pagaminta 2,98 GWh dujų (ankstesnę savaitę – 2,8 GWh).</li> <li>• Lietuvoje gamtinių dujų suvartojimas 2025 m. birželio 16–20 d., palyginti su ankstesne savaitę, sumažėjo 11,3 proc., suvartota 55,8 GWh gamtinių dujų (ankstesnę savaitę – 62,9 GWh).</li> </ul>
<b>DIDMENINĖ GAMTINIŲ DUJŲ KAINA</b>	<ul style="list-style-type: none"> <li>• Didmeninė vidutinė dujų kaina TTF prekybos taške padidėjo: nagrinėjamą savaitę TTF prekybos taške dujų kainų vidurkis 2025 m. birželio 16–20 d. padidėjo 2,5 proc. – iki 36,5 Eur/MWh. Ankstesnę savaitę (2025 m. birželio 9–13 d.) buvo 35,6 Eur/MWh.</li> </ul>
<b>ATEITIES SANDORIAI</b>	<ul style="list-style-type: none"> <li>• Pagal gamtinių dujų ateities sandorius, jų kainos artimiausiu laikotarpiu prognozuojamos apie 1–3 Eur/MWh didesnės nei buvo manoma prieš savaitę. Kainos gali svyruoti 35–45 Eur/MWh ribose.</li> </ul>
<b>SAUGYKLŲ UŽPILDYMAS</b>	<ul style="list-style-type: none"> <li>• Dujų kiekis Europos saugyklose šiuo metu siekia apie 55,8 proc. (praėjusią savaitę buvo 53,3 proc.), prieš metus saugyklų užpildymas siekė 74,8 procento.</li> <li>• Inčukalnio dujų saugyklos užpildymas šiuo metu sudaro apie 43,6 proc., prieš savaitę buvo 41,5 proc., prieš metus tuo pačiu metu – 55,6 procento.</li> </ul>

# GAMTINIŲ DUJŲ SRAUTAI LIETUVOJE



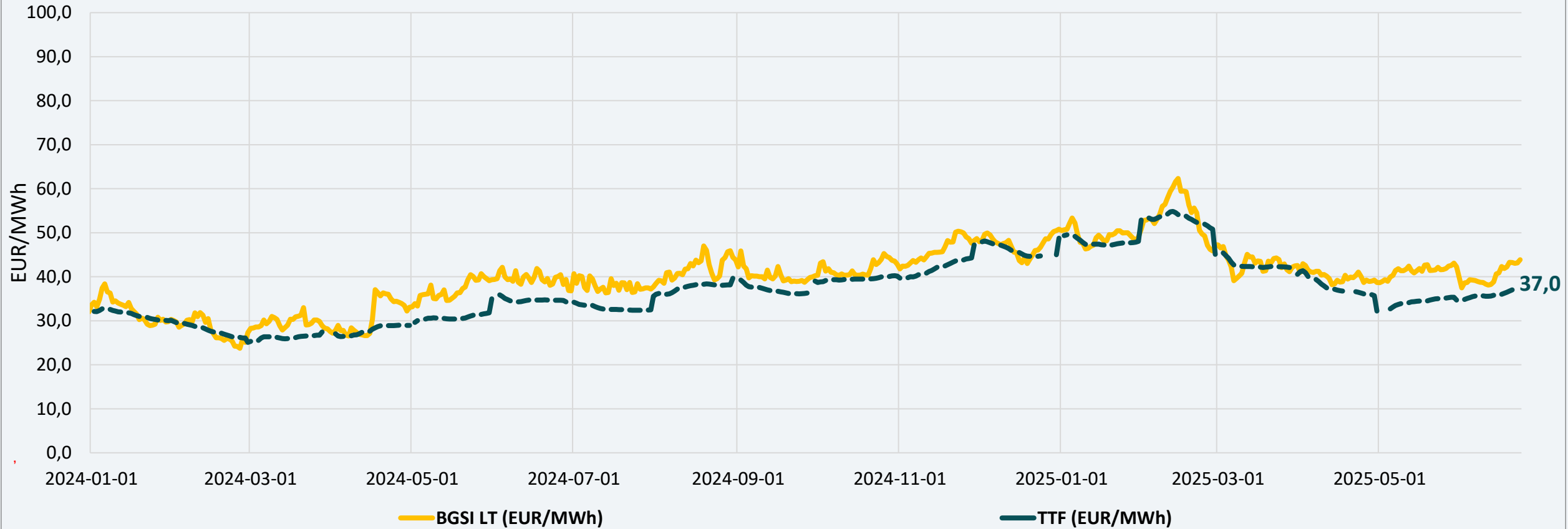
Nagrinėjamu laikotarpiu, birželio 16–20 d., palyginti su ankstesne savaitė, gamtinių dujų importo srautai per Klaipėdos SGD terminalą sumažėjo 19,8 proc., terminalas veikė 52 proc. efektyvumu.

# DUJŲ SUVARTOJIMAS BALTIJOS VALSTYBĖSE



Lietuvoje gamtinių dujų suvartojimas 2025 m. birželio 16–20 d., palyginti su birželio 9–13 d., sumažėjo 11,3 procento.

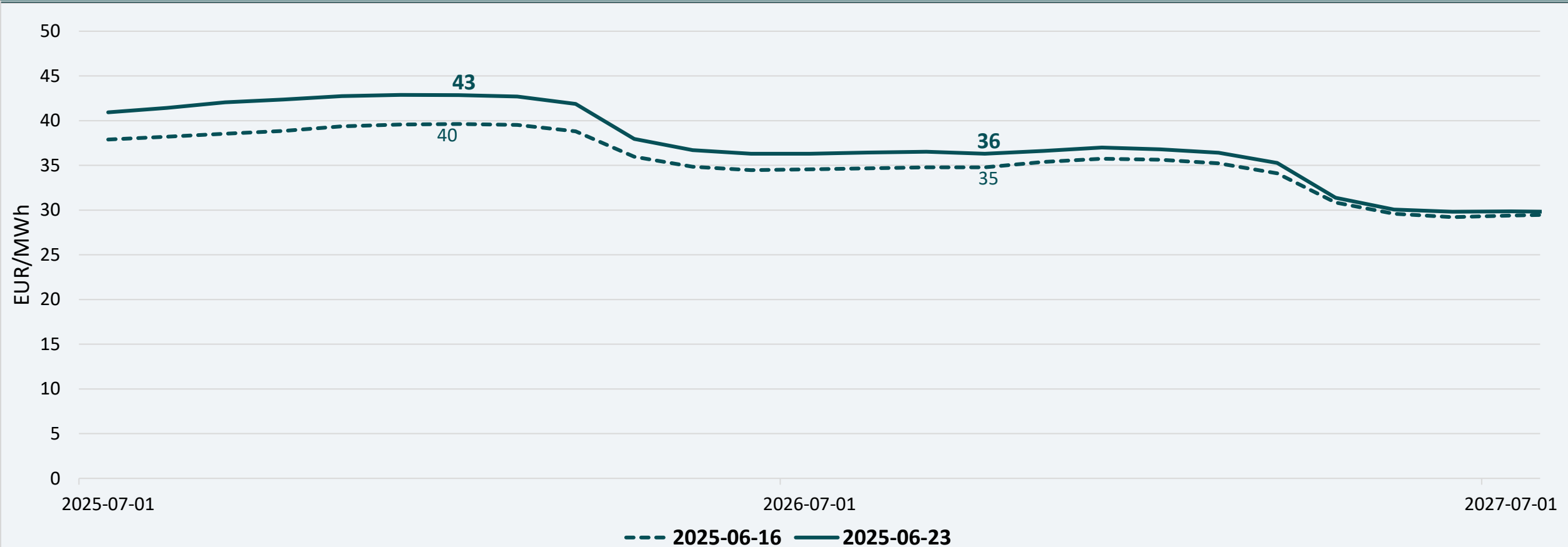
## DIDMENINĖS GAMTINIŲ DUJŲ KAINOS



\* - TTF biržoje neprekiaujama savaitgaliais ir švenčių dienomis

TTF prekybos taške dujų kainų vidurkis 2025 m. birželio 16–20 d. padidėjo 2,5 proc. – iki 36,5 Eur/MWh.  
Ankstesnę savaitę (2025 m. birželio 9–13 d.) buvo 35,6 Eur/MWh.

# GAMTINIŲ DUJŲ ATEITIES SANDORIŲ KAINOS



Pagal gamtinių dujų ateities sandorius, jų kainos artimiausiu laikotarpiu prognozuojamos apie 1–3 Eur/MWh didesnės nei buvo manoma prieš savaitę. Kainos gali svyruoti 35–45 Eur/MWh ribose.

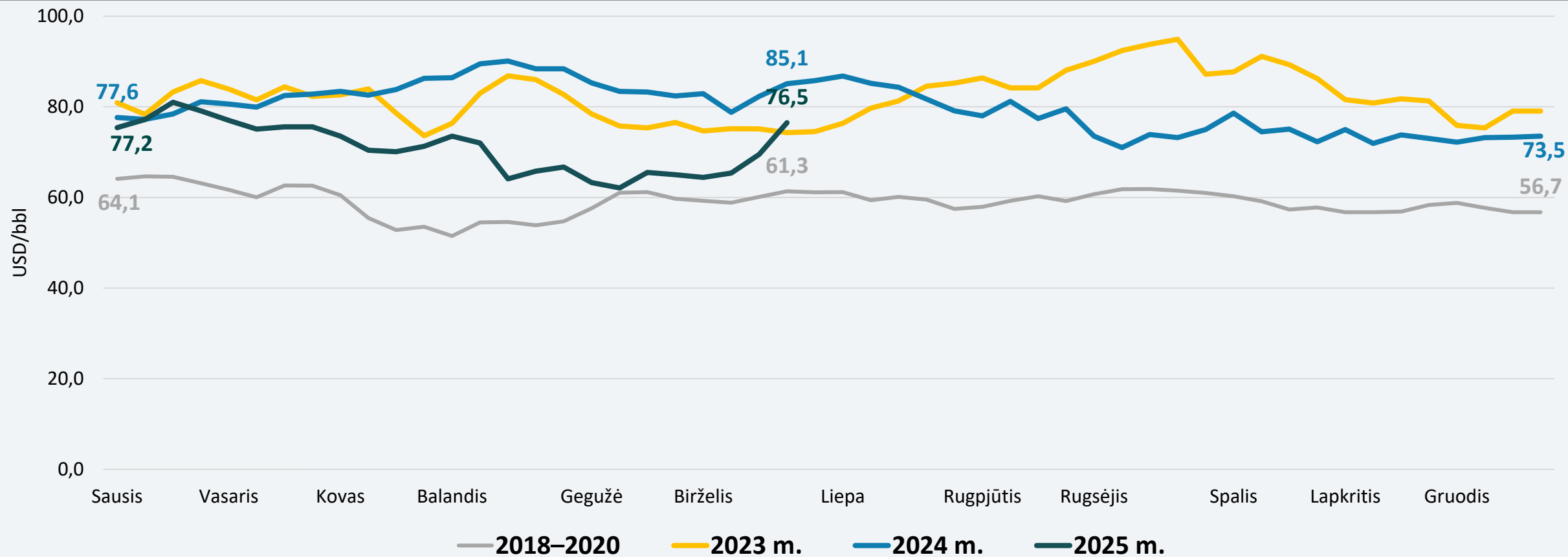


# NAFTOS SEKTORIUS

## NAFTOS IR DEGALŲ SEKTORIUS

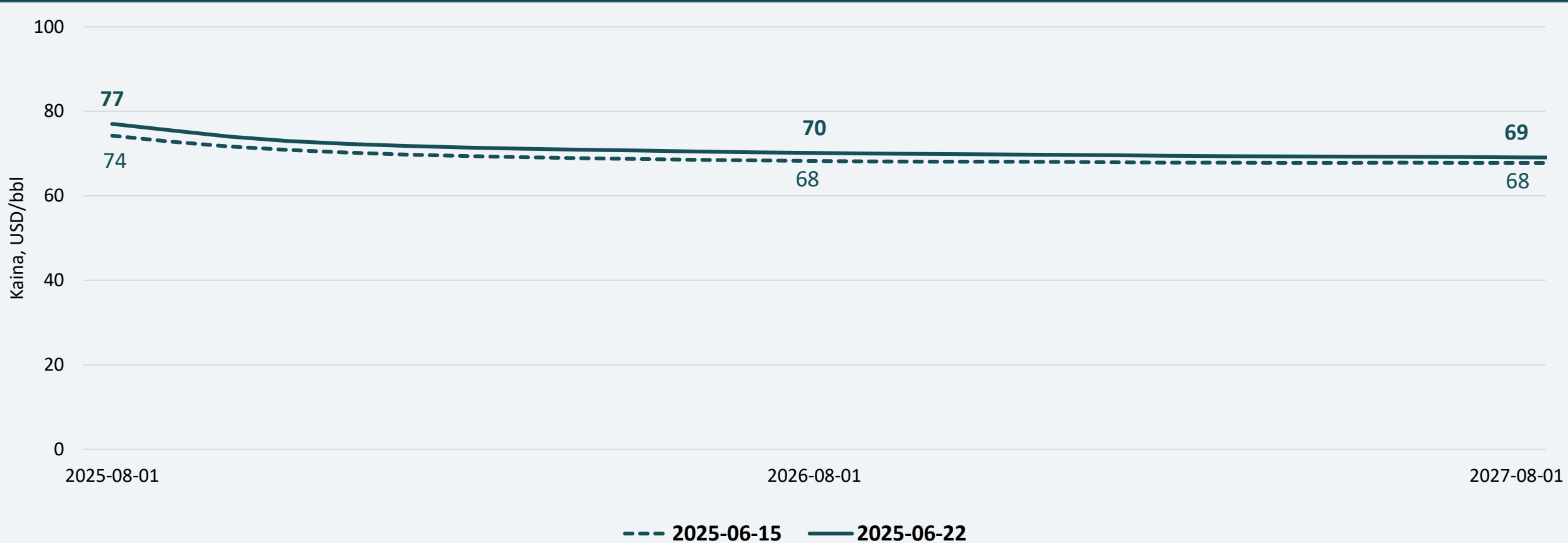
<b>Naftos kainos</b>	Vidutinė nagrinėjamos savaitės Brent naftos kaina siekė 76,5 USD/bbl – tai 10,07 proc. didesnė kaina nei ankstesnę savaitę, kai ji buvo 69,5 USD/bbl.
<b>Ateities sandoriai</b>	Analizuojant naujausius Brent naftos ateities sandorius, prognozuojama, kad artimiausiais metais Brent naftos kainos bus 1–3 USD/bbl didesnės nei buvo manoma prieš savaitę.
<b>Degalų kainos</b>	<p>Nagrinėjamu laikotarpiu benzino vidutinės kainos sumažėjo Estijoje, Latvijoje ir Lenkijoje 0,3–0,7 proc., padidėjo Lietuvoje ir Vokietijoje atitinkamai 0,5 proc. ir 1,3 procento.</p> <p>Dyzelino vidutinės kainos padidėjo Lietuvoje, Latvijoje ir Vokietijoje 0,6–2,2 proc., sumažėjo Estijoje ir Lenkijoje atitinkamai 0,1 proc. ir 0,3 procento.</p> <p>Tarp Baltijos šalių benzinas pigiausias yra Lietuvoje, dyzelinas – Estijoje. Skirtumas tarp dyzelino ir benzino vidutinių kainų Lietuvoje sudaro 0,022 Eur/l. Palyginti su ES šalių degalų kainų svertiniais vidurkiais, Lietuvoje benzino vidutinė kaina mažesnė 13,7 proc., o dyzelino – 5,3 proc. mažesnė.</p> <p>Vidutinių degalų kainų pokyčiai per metus (12 mėnesių):</p> <ul style="list-style-type: none"> <li>- benzino kaina visose lyginamose šalyse sumažėjo 4,1–10,7 procento;</li> <li>- dyzelino kaina visose lyginamose šalyse sumažėjo 0,6–10,9 procento.</li> </ul> <p>Vidutinių degalų kainų pokyčiai per mėnesį:</p> <ul style="list-style-type: none"> <li>- benzino kaina sumažėjo Estijoje ir Lenkijoje atitinkamai 0,6 proc. ir 0,8 proc., padidėjo Lietuvoje ir Vokietijoje atitinkamai 0,1 proc. ir 0,6 proc., o Latvijoje kaina nepasikeitė;</li> <li>- dyzelino kaina padidėjo visose lyginamose šalyse 0,6–1,3 proc., išskyrus Lenkiją, kur kaina sumažėjo 1,9 procento.</li> </ul>

## NAFTOS VIDUTINĖ SAVAITĖS KAINA



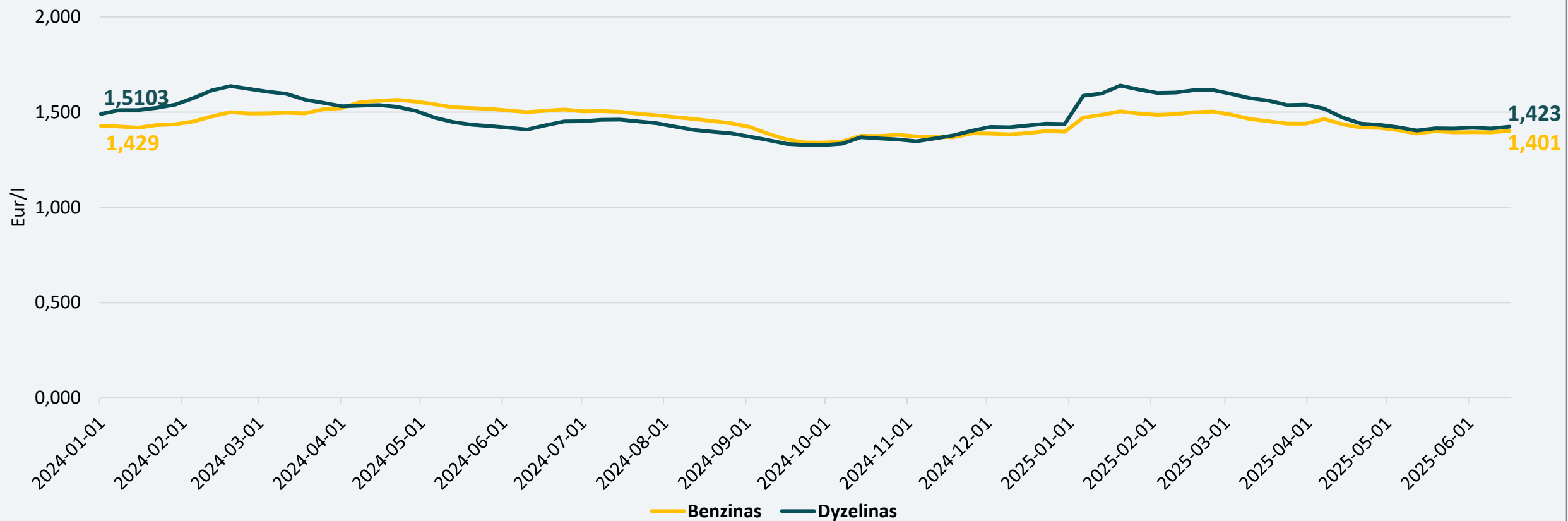
Vidutinė nagrinėjamos savaitės Brent naftos kaina siekė 76,5 USD/bbl – tai 10,1 proc. didesnė kaina nei ankstesnę savaitę, kai ji buvo 69,5 USD/bbl.

# NAFTOS KAINŲ ATEITIES SANDORIAI



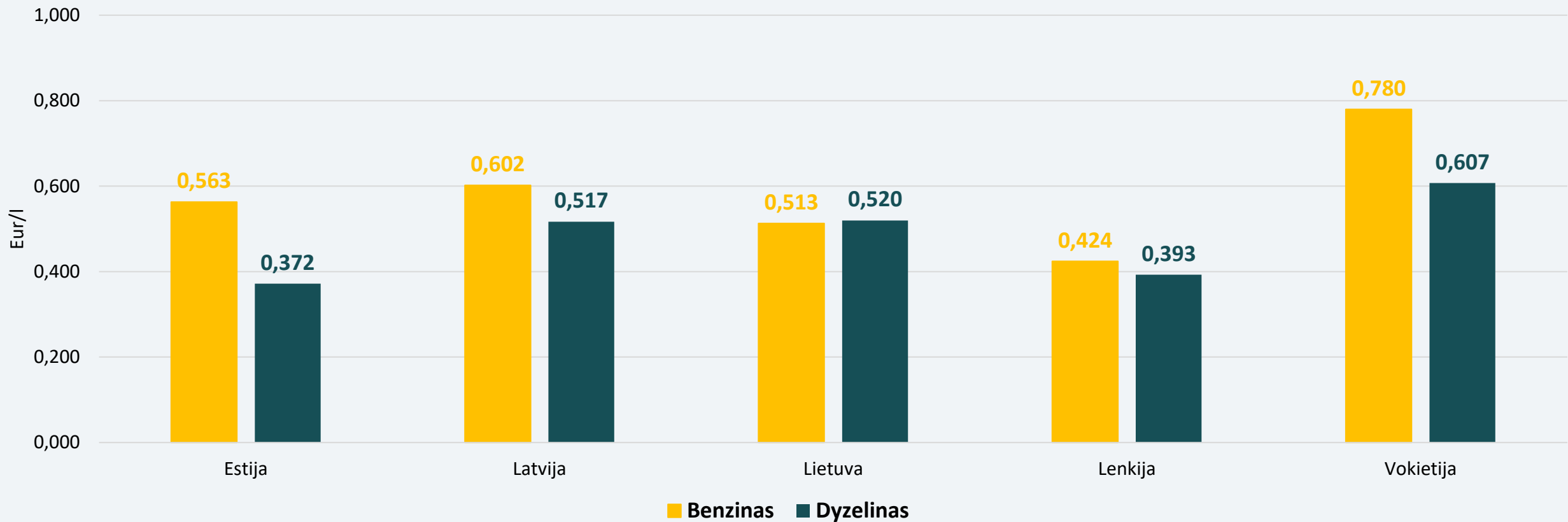
Analizuojant naujausius Brent naftos ateities sandorius, prognozuojama, kad artimiausiais metais Brent naftos kainos bus 1–3 USD/bbl didesnės nei buvo manoma prieš savaitę.

## DEGALŲ VIDUTINĖS KAINOS LIETUVOJE



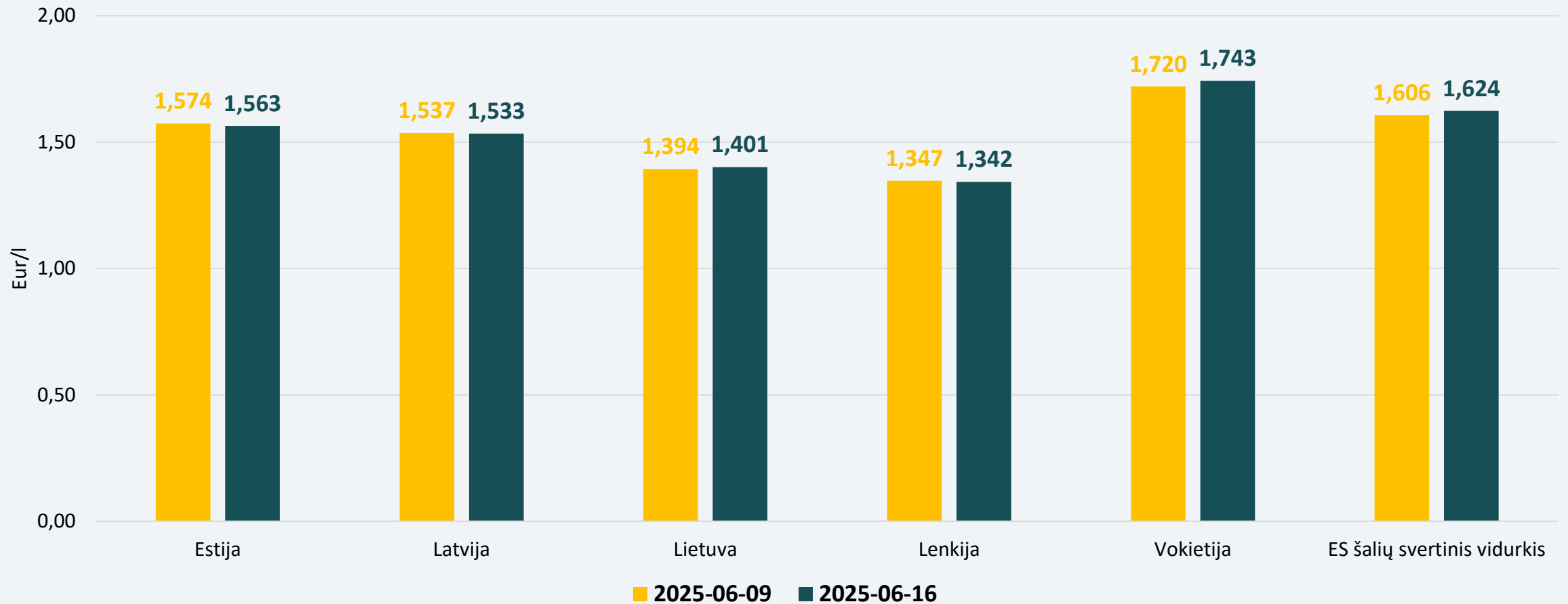
Skirtumas tarp dyzelino ir benzino vidutinių kainų mūsų šalyje padidėjo ir sudaro 0,022 Eur/l.

## DEGALŲ AKCIZAI IR KITI NETIESIOGINIAI MOKESČIAI (BE PVM)



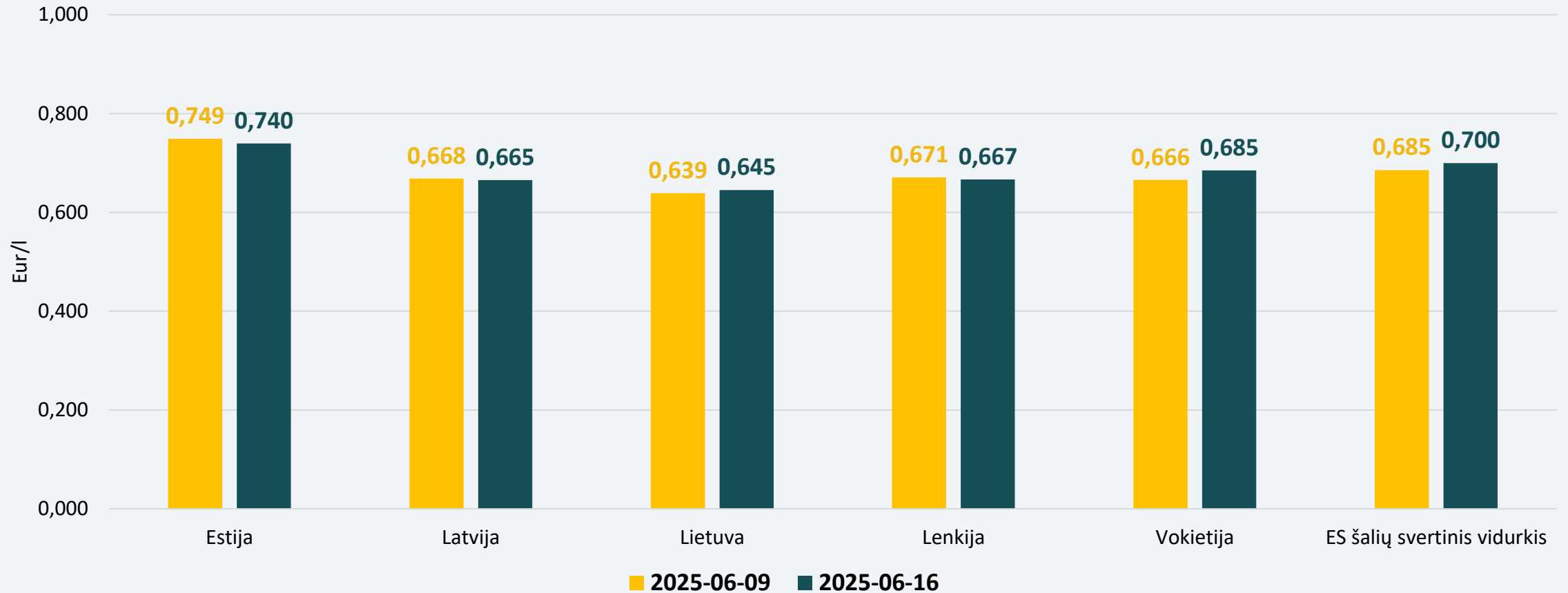
Tarp lyginamų šalių mažiausiai apmokestinamas (akcizai ir kiti netiesioginiai mokesčiai) benzinas – Lenkijoje, o dyzelinas – Estijoje.

## VIDUTINĖS BENZINO KAINOS REGIONE



2025 m. birželio 16 d., palyginti su birželio 9 d., benzino vidutinės kainos sumažėjo Estijoje, Latvijoje ir Lenkijoje 0,3–0,7 proc., padidėjo Lietuvoje ir Vokietijoje atitinkamai 0,5 proc. ir 1,3 procento. Vidutinė benzino kaina Lietuvoje 13,7 proc. mažesnė už ES šalių benzino kainų svartinį vidurkį (1,624 Eur/l).

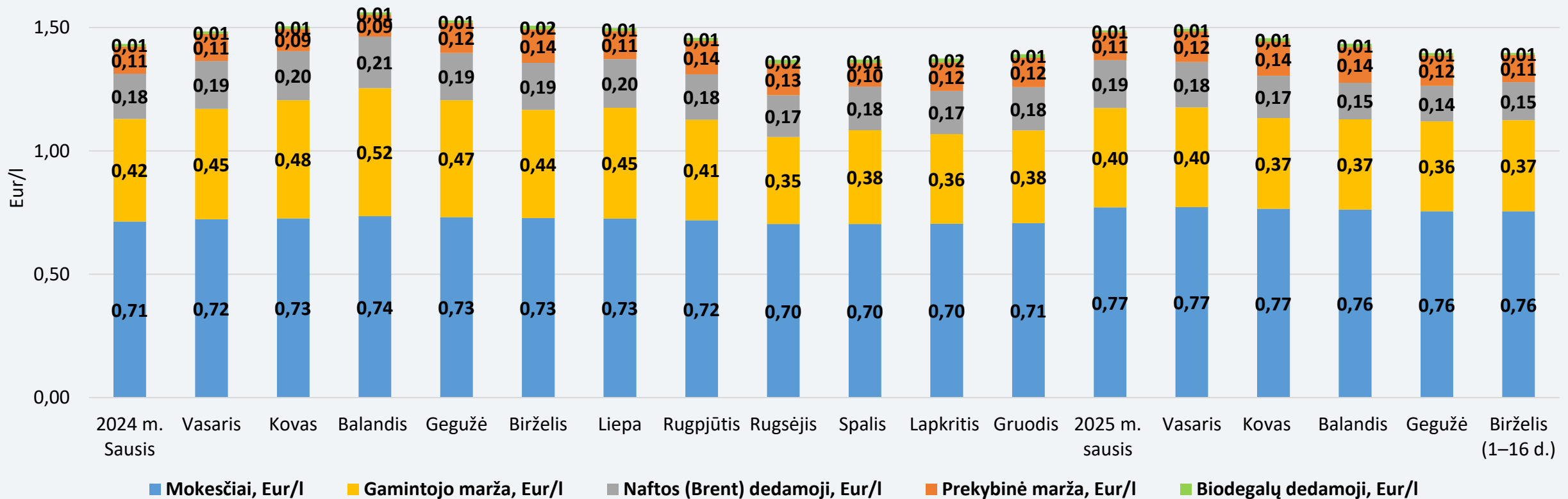
## VIDUTINĖS BENZINO KAINOS BE MOKESČIŲ REGIONE



2025 m. birželio 16 d., palyginti su birželio 9 d., benzino vidutinės kainos be mokesčių sumažėjo Estijoje, Latvijoje ir Lenkijoje 0,4–1,2 proc., padidėjo Lietuvoje ir Vokietijoje atitinkamai 0,9 proc. ir 2,9 procento. Vidutinė benzino kaina Lietuvoje 7,9 proc. mažesnė už ES šalių benzino kainų vidurkį (0,700 Eur/l).

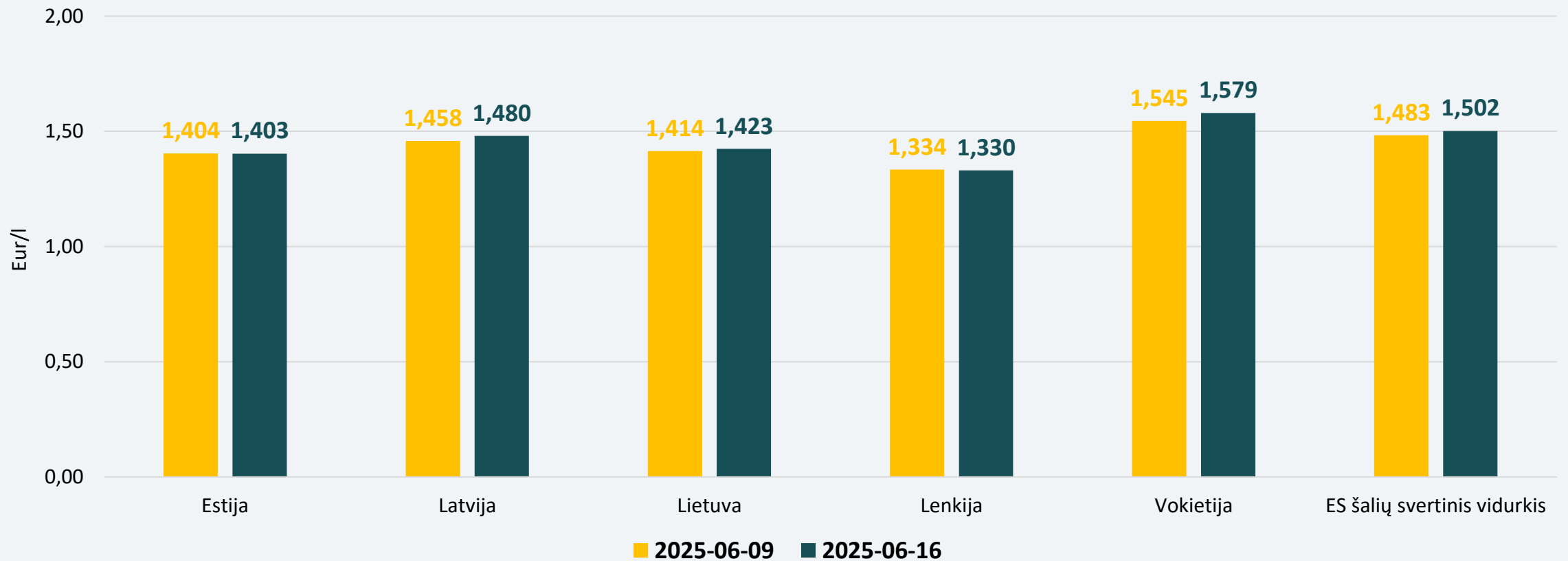


# BENZINO VIDUTINĖS MĖNESIO KAINOS DEDAMOSIOS LIETUVOJE 2024–2025 M.



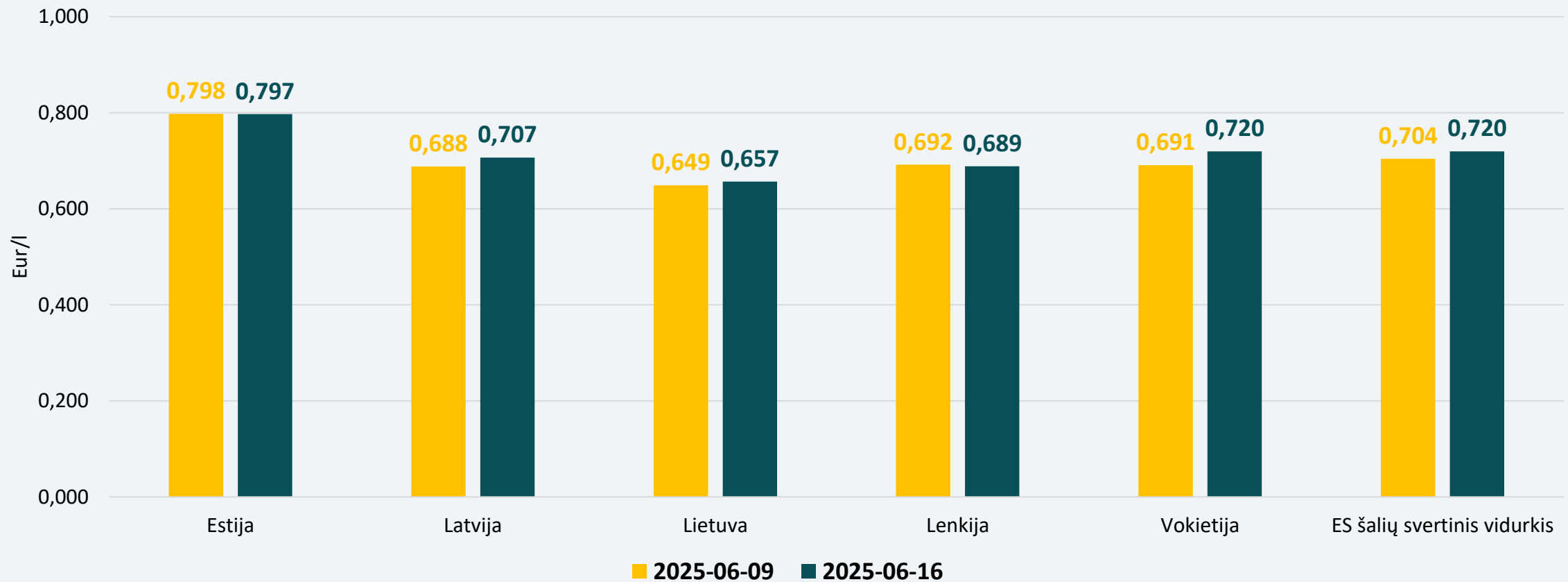
Pastaba. Benzino bazinės (didmeninės) kainos (be mokesčių ir biodalies) išskaidymas į konkrečią dieną buvusią naftos dedamąją ir gamintojo maržą, kurią sudaro gamybos kaštai bei kitos sąnaudos, susijusios su degalų realizavimu mažmenininkams (Eur/l), yra **preliminarios ir rodo bendras tendencijas (atitinkančios ir pasaulines)**.

## VIDUTINĖS DYZELINO KAINOS REGIONE



2025 m. birželio 16 d., palyginti su birželio 9 d., dyzelino vidutinės kainos padidėjo Lietuvoje, Latvijoje ir Vokietijoje 0,6–2,2 proc., sumažėjo Estijoje ir Lenkijoje atitinkamai 0,1 proc. ir 0,3 procento. Vidutinė dyzelino kaina Lietuvoje yra 5,3 proc. mažesnė už ES šalių dyzelino kainų vidurkį (1,502 Eur/l).

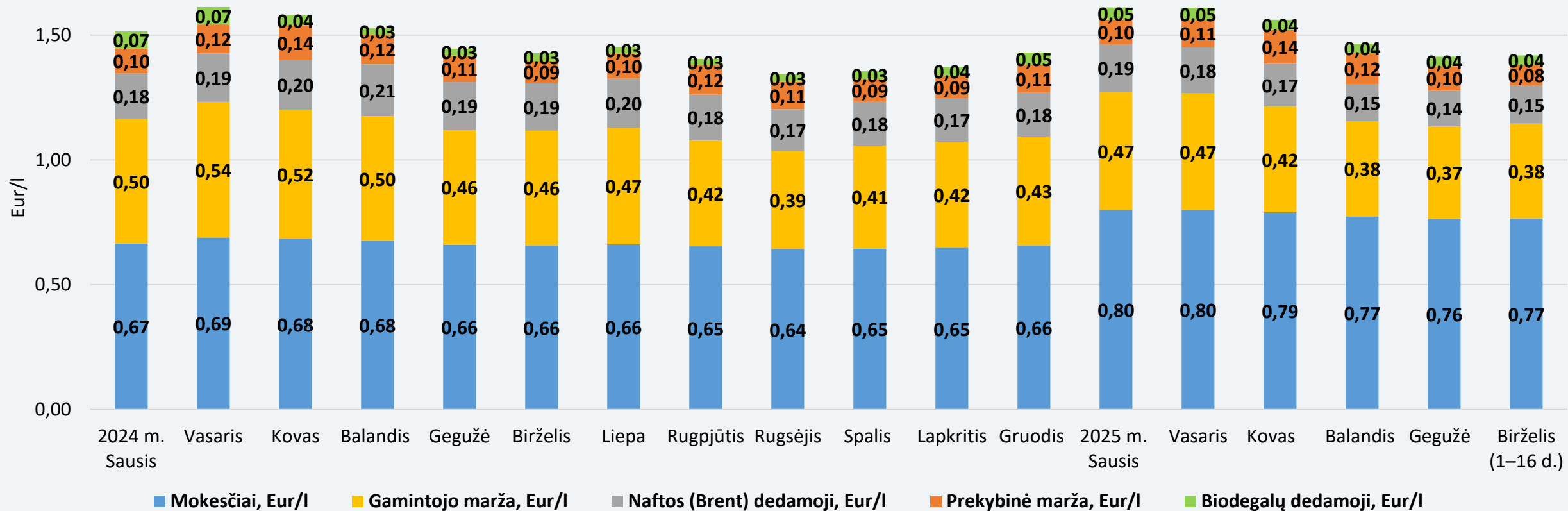
## DYZELINO VIDUTINĖS KAINOS BE MOKESČIŲ REGIONE



2025 m. birželio 16 d., palyginti su birželio 9 d., dyzelino vidutinės kainos be mokesčių padidėjo Lietuvoje, Latvijoje ir Vokietijoje 1,2–4,2 proc., sumažėjo Estijoje ir Lenkijoje atitinkamai 0,1 proc. ir 0,4 procento.

Vidutinė dyzelino kaina Lietuvoje 8,7 proc. mažesnė už ES šalių dyzelino kainų svartinį vidurkį (0,720 Eur/l).

# DYZELINO VIDUTINĖS MĖNESIO KAINOS DEDAMOSIOS LIETUVOJE 2024–2025 M.



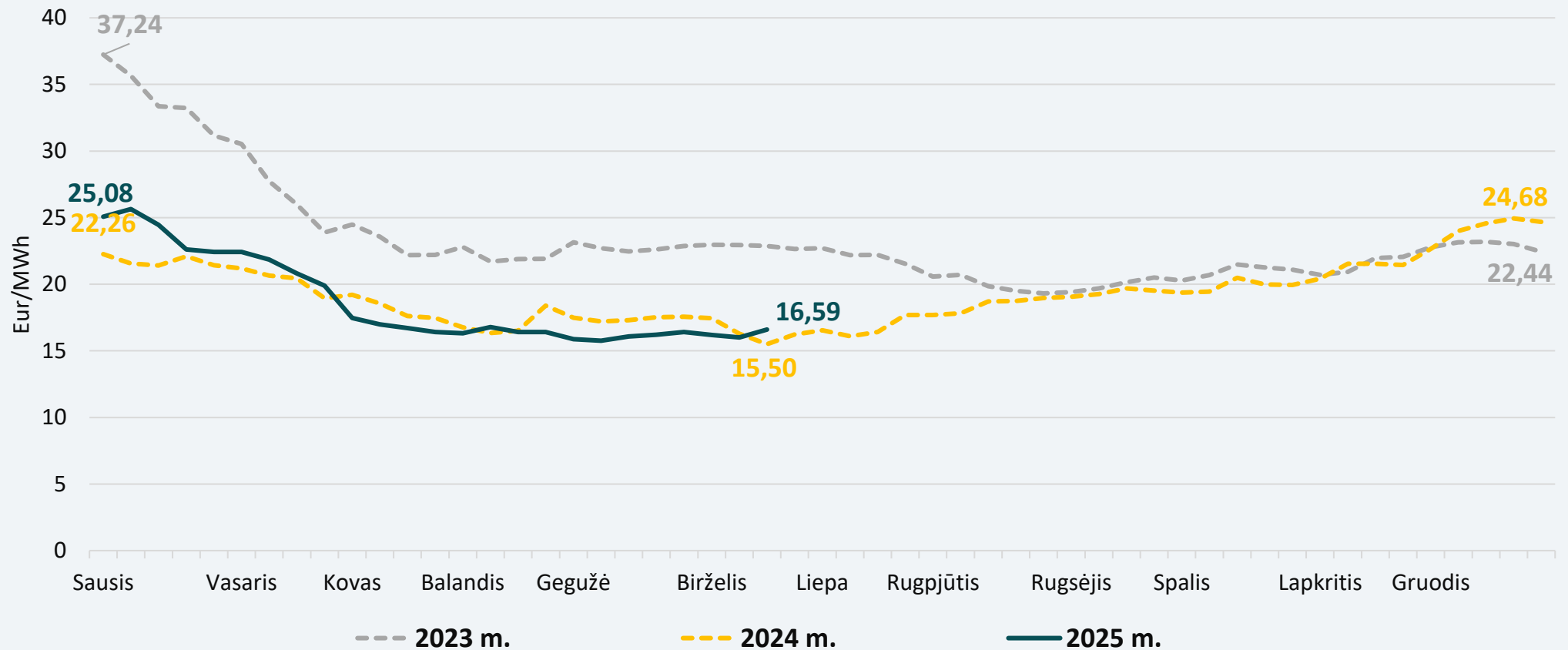
Pastaba. Dyzelino bazinės (didmeninės) kainos (be mokesčių ir biodalies) išskaidymas į konkrečią dieną buvusią naftos dedamąją ir gamintojo maržą, kurią sudaro gamybos kaštai bei kitos sąnaudos, susijusios su degalų realizavimu mažmenininkams (Eur/l), yra preliminarūs ir rodo bendras tendencijas (atitinkančios ir pasaulines).

# BIOKURO SEKTORIUS

## BIOKURO SEKTORIUS

- Biokuro kainos padidėjo: nagrinėjamą savaitę biokuro kaina Lietuvoje siekė 16,59 Eur/MWh, ji padidėjo 3,7 proc., lyginant su ankstesne savaitė (16,0 Eur/MWh).
- Pernai tuo pačiu metu biokuras Lietuvoje kainavo 15,50 Eur/MWh.

### BIOKURO KAINOS



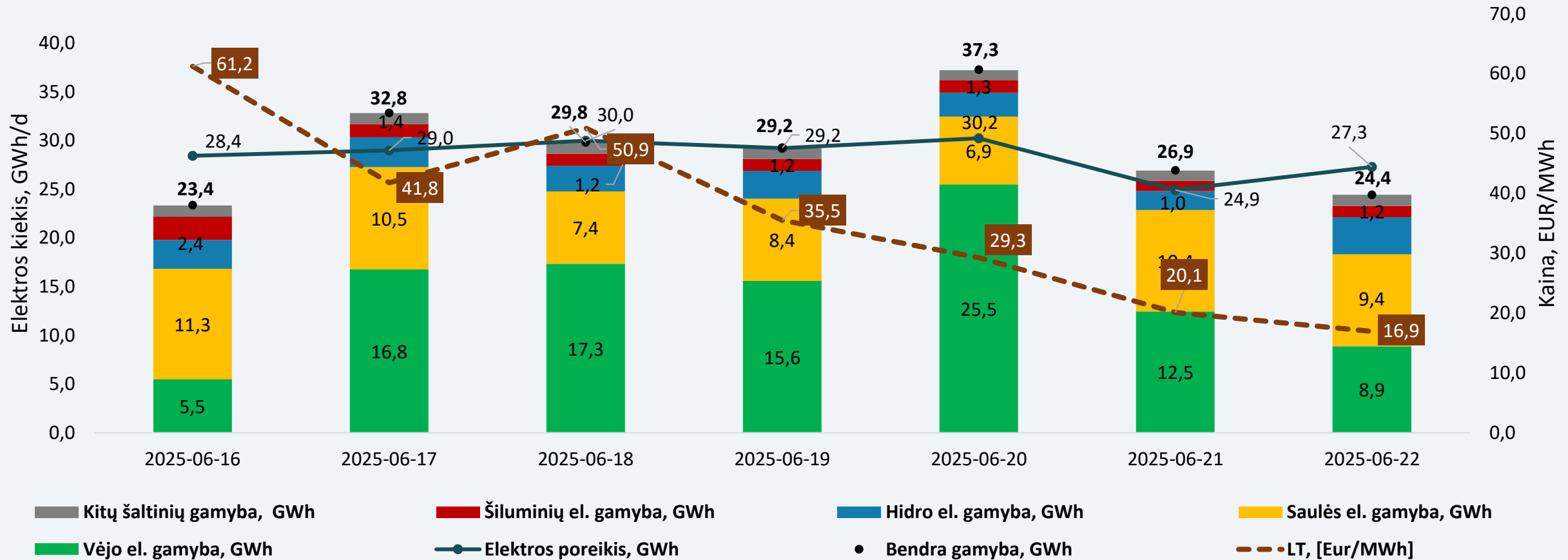
# ELEKTROS SEKTORIUS

## ELEKTROS SEKTORIUS

<p>ELEKTROS BALANSAS</p>	<ul style="list-style-type: none"> <li>Birželio 16–22 d. bendra elektros gamyba Lietuvoje, palyginti su ankstesne savaitė, padidėjo 9,0 proc. – iki 203,9 GWh. Lietuvoje pasigaminta 102 proc. visos suvartotos elektros energijos.</li> <li>Elektros importas iš Švedijos SE 4 zonos siekė 26,8 GWh ir buvo 53,7 proc. mažesnis nei ankstesnę savaitę, kai siekė 57,9 GWh. Eksportą į Latviją pakeitė importas iš Latvijos – buvo importuota 6,6 GWh, ankstesnę savaitę į Latviją buvo eksportuota 14,1 GWh elektros energijos.. Į Lenkiją eksportuota 16,3 GWh elektros energijos, 188,8 proc. daugiau nei ankstesnę savaitę (5,6 GWh).</li> </ul>
<p>DIDMENINĖ ELEKTROS KAINA</p>	<p>Nagrinėjamą savaitę, palyginti su ankstesne savaitė:</p> <ul style="list-style-type: none"> <li>➤ Lietuvoje elektros kainos mažėjo 42 proc. – nuo 63,2 Eur/MWh iki 36,5 Eur/MWh;</li> <li>➤ Latvijoje elektros kainos mažėjo 42 proc. – nuo 63,2 Eur/MWh iki 36,5 Eur/MWh;</li> <li>➤ Estijoje elektros kainos mažėjo 58 proc. – nuo 72,4 Eur/MWh iki 30,1 Eur/MWh;</li> <li>➤ Švedijos SE 4 zonoje elektros kainos mažėjo 26 proc. – nuo 49,4 Eur/MWh iki 36,7 Eur/MWh;</li> <li>➤ Vokietijoje elektros kainos didėjo 33 proc. – nuo 53,8 Eur/MWh iki 71,8 Eur/MWh;</li> <li>➤ Lenkijoje elektros kainos mažėjo 5 proc. – nuo 79,5 Eur/MWh iki 75,5 Eur/MWh;</li> <li>➤ Suomijoje elektros kainos mažėjo 84 proc. – nuo 46,3 Eur/MWh iki 7,4 Eur/MWh.</li> </ul>
<p>ATEITIES SANDORIAI</p>	<ul style="list-style-type: none"> <li>Stebint naujausius elektros kainų ateities sandorius, matyti, kad Vokietijoje elektros kainos šiais metais numatomos 82–112 Eur/MWh, Šiaurės Europoje – 17–59 Eur/MWh ribose. Nagrinėjamą savaitę Lietuvos didmeninės elektros kainos išliko artimesnės Šiaurės Europos kainų lygiui.</li> </ul>
<p>NEPRIKLAUSOMI TIEKĖJAI</p>	<ul style="list-style-type: none"> <li>Per nagrinėjamą savaitę Lietuvoje siūlomų 12 mėn. fiksuotos kainos planų tarifų nepriklausomi tiekėjai nekeitė. Siūlomų 24 mėn. fiksuotos kainos planų tarifus vienas tiekėjas sumažino 0,3 proc., vienas tiekėjas tarifus padidino 0,3–0,5 proc., o trečias tiekėjas tarifų nekeitė.</li> <li>Siūlomų 12 mėn. fiksuotos kainos planų 1 kWh vidutinė kaina kaip ir ankstesnę savaitę sudaro 0,246 Eur/kWh (viena laiko zona) ir 0,235 kWh (dvi laiko zonos). Siūlomų 24 mėn. fiksuotos kainos planų vienos laiko zonos 1 kWh vidutinė kaina sudaro 0,247 Eur/kWh, o dviejų laiko zonų vidutinis tarifas yra 0,237 Eur/kWh.</li> <li>Šiuo metu 6 mėn., 14 mėn., 15 mėn. ir 18 mėn. energijos kainos fiksavimo laikotarpį siūlo po vieną tiekėją, o planus su 12 mėn. ir 24 mėn. kainos fiksavimo laikotarpiu – trys tiekėjai.</li> </ul>

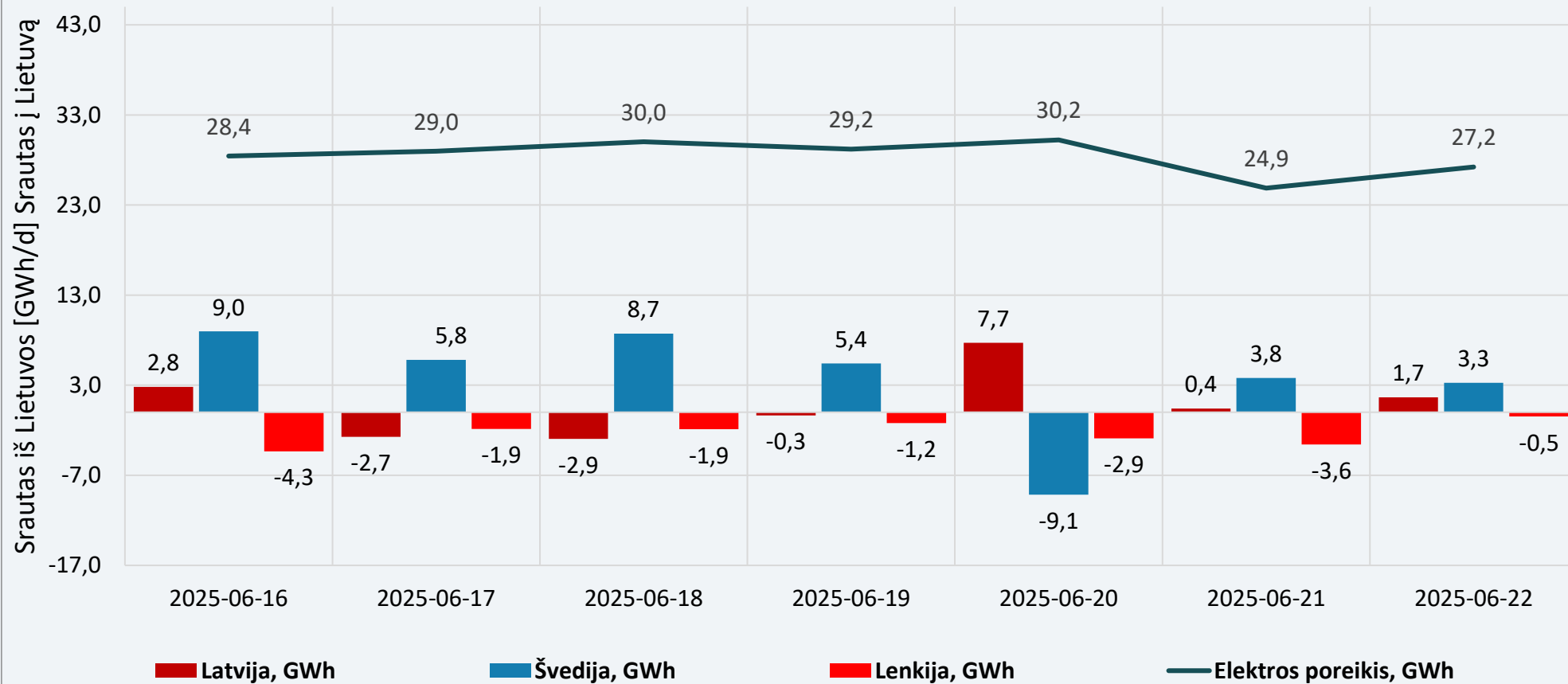


# ELEKTROS GAMYBA LIETUVOJE

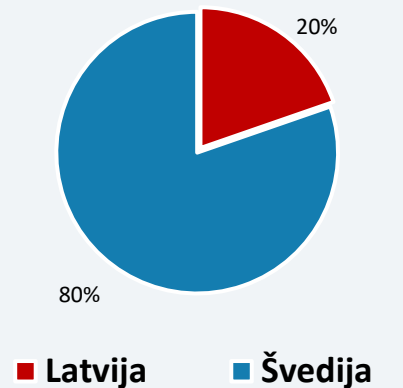


Nagrinėjamą savaitę Lietuvoje pagaminta 103 proc. suvartotos elektros energijos, elektros energija importuota tomis dienomis, kai vietinės elektros nepakako.

# ELEKTROS IMPORTO IR EKSPORTO BALANSAS




Savaitės importo (balanso) struktūra



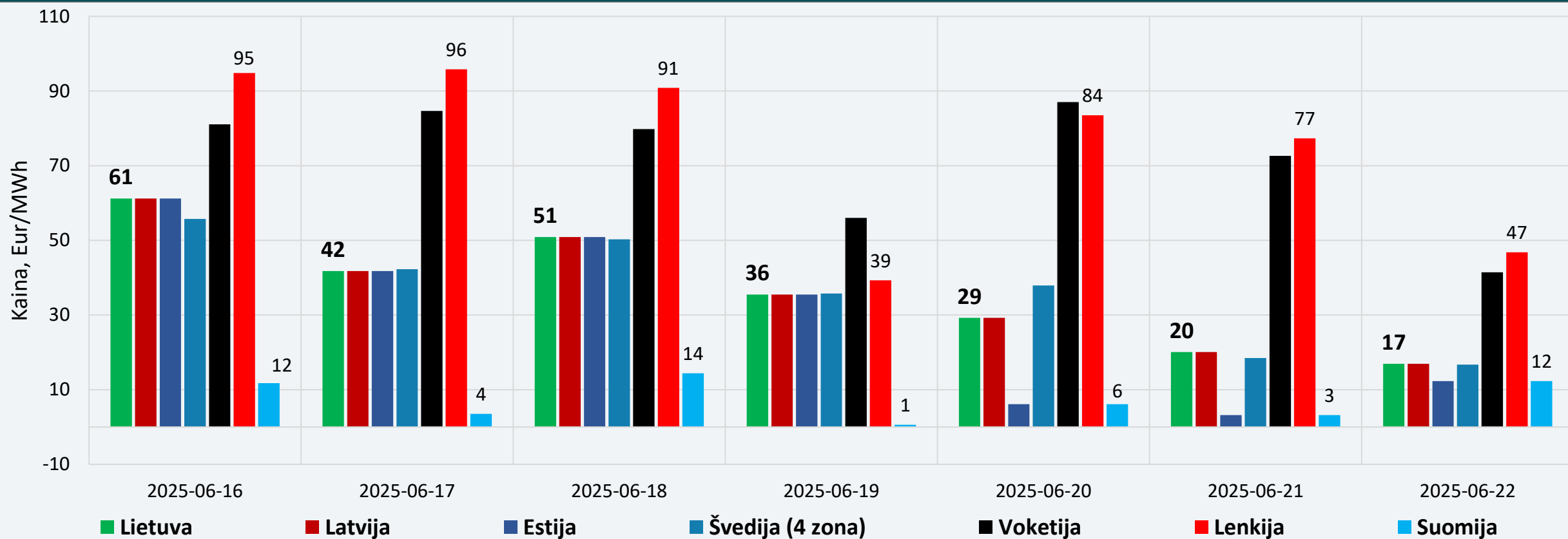
Nagrinėjamos savaitės elektros importo balanso struktūroje 80 proc. elektros energijos importuota iš Švedijos, 20 proc. iš Latvijos.

# ELEKTROS SRAUTAI LIETUVOJE



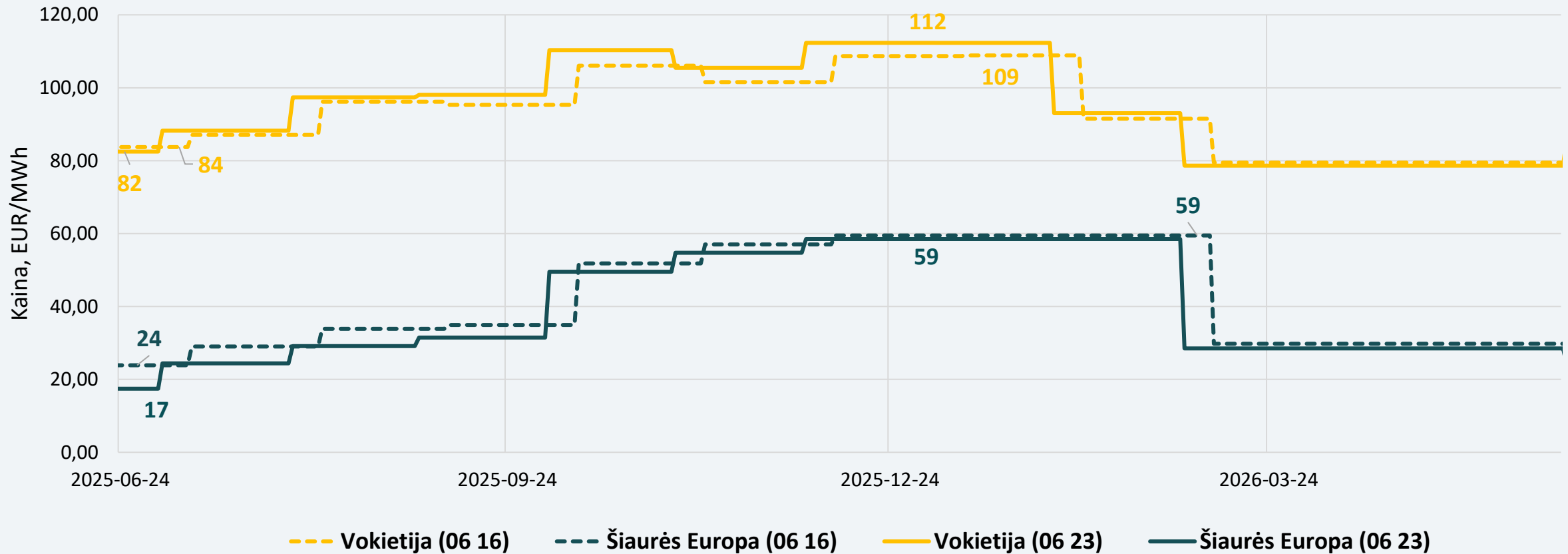
Nagrinėjamu laikotarpiu, birželio 16–22 d., Lietuvoje elektros energijos suvartojimas, palyginus su ankstesne savaite, sumažėjo 2,1 proc., gamyba išaugo 9,0 procentais.

# DIDMENINĖS ELEKTROS KAINOS



Didmeninės elektros kainos, palyginus su praėjusia savaite, mažėjo beveik visame Baltijos jūros regione, išskyrus Vokietiją.

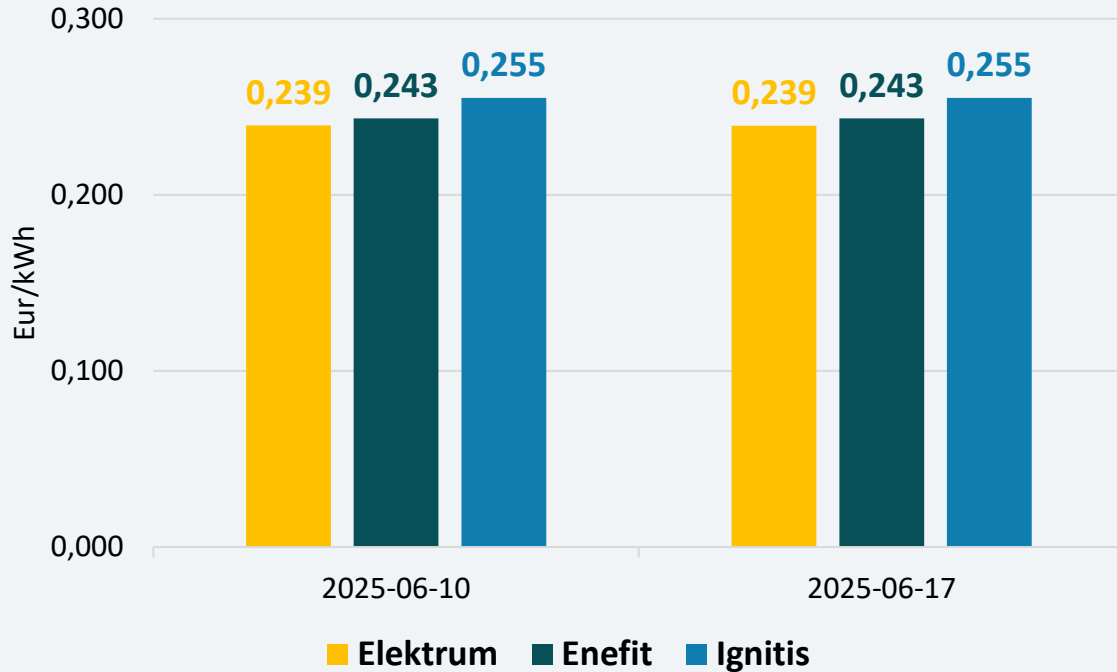
# ELEKTROS KAINŲ ATEITIES SANDORIAI



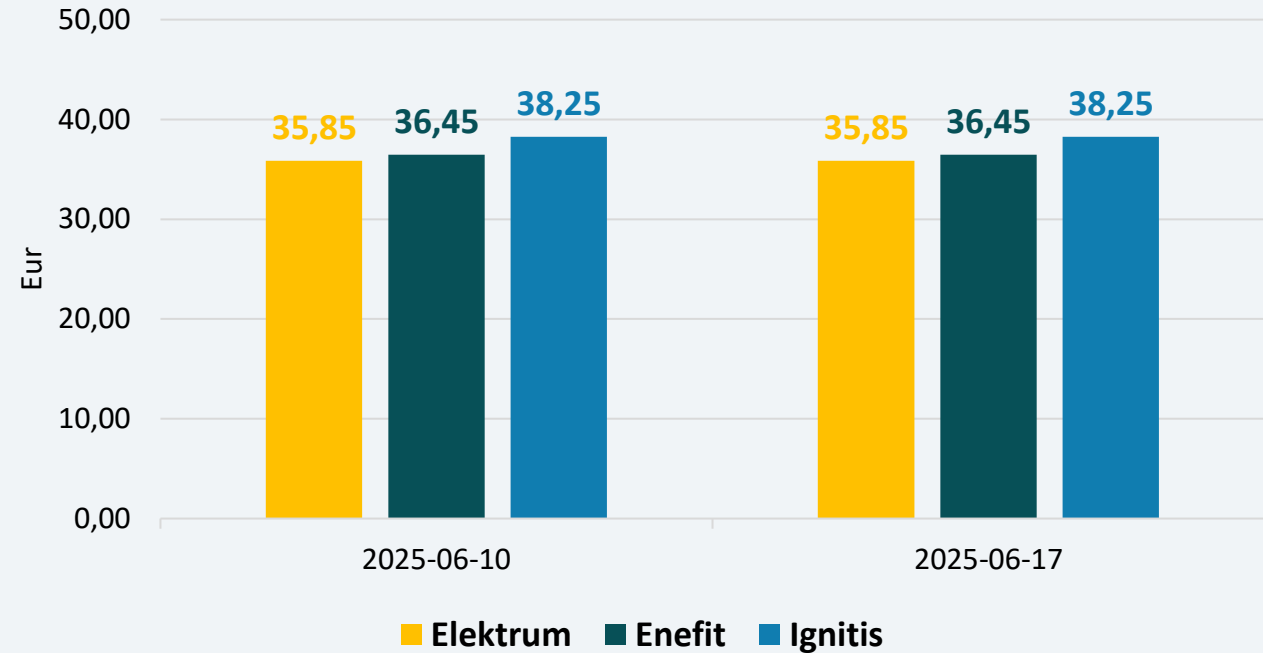
Stebint naujausius elektros kainų ateities sandorius, matyti, kad Vokietijoje elektros kainos šiais metais numatomos 82–112 Eur/MWh, Šiaurės Europoje – 17–59 Eur/MWh ribose. Nagrinėjamą savaitę Lietuvos didmeninės elektros kainos išliko artimesnės Šiaurės Europos kainų lygiui.

## PLANAI SU 12 MĖN. FIKSUOTA KAINA (VIENA LAIKO ZONA)

1 kWh kaina



Prognozuojama mėnesio sąskaita,  
kai suvartojimas 150 kWh per mėn.

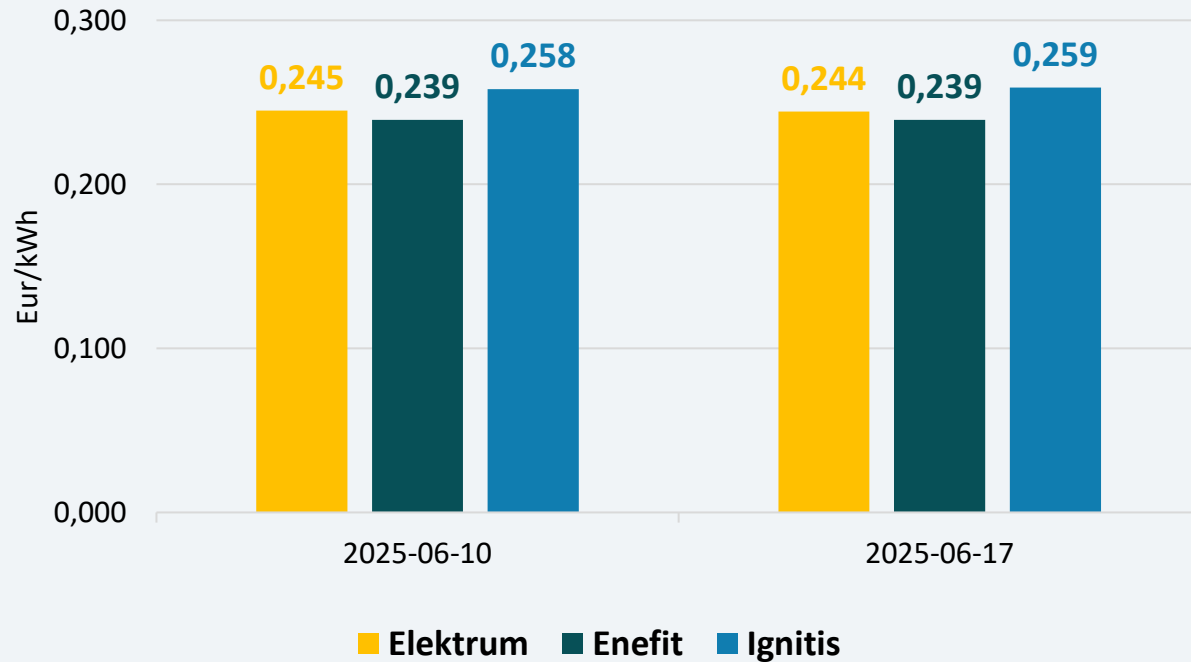


Planų su 12 mėn. fiksuota kaina 1 kWh vidutinė elektros kaina per savaitę nepakito ir sudaro 0,246 Eur/kWh.  
Nepriklausomi tiekėjai tarifų nekeitė.

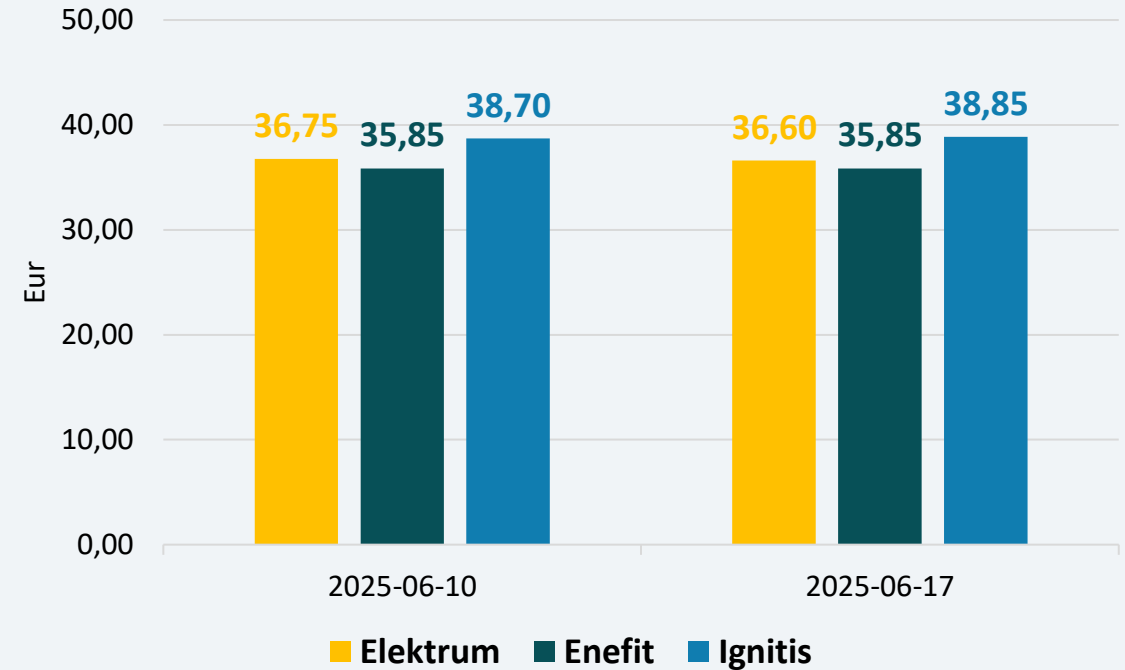
Prognozuojamos sąskaitos vidutinė suma (suvartojimas – 150 kWh per mėn.) nepasikeitė ir sudaro 36,85 Eur.

## PLANAI SU 24 MĖN. FIKSUOTA KAINA (VIENA LAIKO ZONA)

1 kWh kaina



Prognozuojama mėnesio sąskaita, kai suvartojimas 150 kWh per mėn.



Planų su 24 mėn. fiksuota kaina 1 kWh vidutinė elektros kaina per savaitę nepasikeitė ir sudaro 0,247 Eur/kWh. Vienas nepriklausomas tiekėjas tarifą sumažino 0,3 proc., vienas tiekėjas jį padidino 0,4 proc., o trečias tiekėjas tarifo nekeitė. Prognozuojamos sąskaitos vidutinė suma (suvartojimas – 150 kWh per mėn.) per savaitę nepasikeitė ir sudaro 37,10 euro.

