

ENERGETIKOS DUOMENŲ APŽVALGA

2026 m. kovo 16–22 d.



BIOKURO KAINOS MAŽĖJO IR TOLIAU, O MAŽA GENERACIJA IR KARAS IRANE DIDINO KITŲ ENERGIJOS IŠTEKLIŲ KAINAS

Vidutinės savaitinės energijos išteklių kainos (kovo 16–22 d., palyginti su kovo 9–15 d.) keitėsi taip:

- Biokuro kaina sumažėjo 6,1 proc. – iki 19,78 Eur/MWh;
- Gamtinių dujų TTF prekybos taške kainos per savaitę padidėjo 1,8 proc. ir siekė 51,2 Eur/MWh;
- Brent naftos kaina padidėjo 10,3 proc. – iki 106,4 USD/bbl;
- Didmeninė elektros kaina Lietuvoje didėjo 69 proc. – iki 82,5 Eur/MWh.

Vidutinės degalų kainos (kovo 16 d., palyginti su kovo 9 d.) keitėsi taip:

- Dyzelino kaina Lietuvoje padidėjo 2,7 proc. – iki 1,952 Eur/l;
- Benzino kaina Lietuvoje padidėjo 3,8 proc. – iki 1,635 Eur/l.




GAMTINIŲ DUJŲ SEKTORIUS

DUJŲ SEKTORIUS

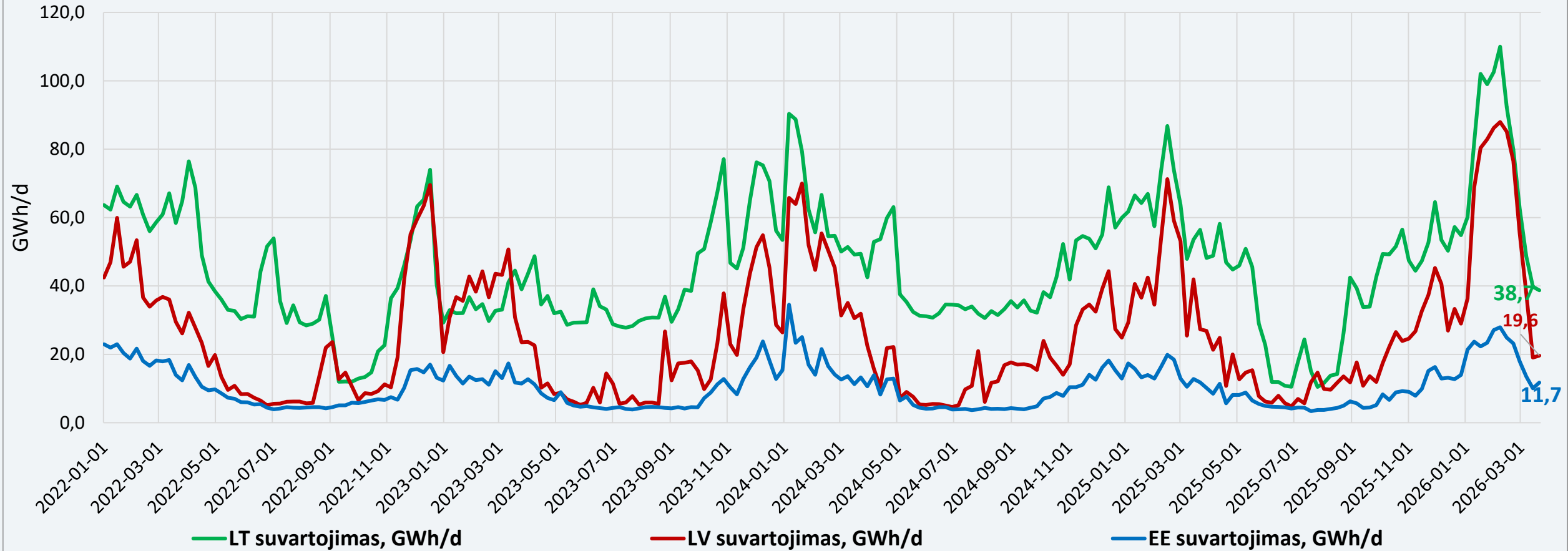
GAMTINIŲ DUJŲ TIEKIMAS IR SUVARTOJIMAS	<ul style="list-style-type: none"> • 2026 m. kovo 16–20 d. per Klaipėdos SGD terminalą rinkai patiekta 569,62 GWh gamtinių dujų (ankstesnę savaitę – 568,08 GWh). • Į Latviją gamtinių dujų išsiųsta 259,34 GWh (ankstesnę savaitę – 278,78 GWh). Į Lenkiją gamtinių dujų siūsta 98,72 GWh (ankstesnę savaitę – 86,21 GWh). Lietuvos biudujų gamyklose pagaminta 5,77 GWh dujų (8,66 proc. pokytis, palyginus su ankstesne savaitė – 5,31 GWh). • Lietuvoje gamtinių dujų suvartojimas 2026 m. kovo 16–20 d., palyginti su ankstesne savaitė, padidėjo 3,22 proc., suvartota 220,81 GWh gamtinių dujų (ankstesnę savaitę – 213,93 GWh).
DIDMENINĖ GAMTINIŲ DUJŲ KAINA	<ul style="list-style-type: none"> • TTF prekybos taške dujų kainų vidurkis 2026 m. kovo 16–20 d. padidėjo 1,8 proc. ir siekė 51,2 Eur/MWh. Ankstesnę savaitę (2026 m. kovo 9–13 d.) buvo 50,3 Eur/MWh. • Prieš metus tuo pačiu laikotarpiu TTF gamtinių dujų kainų savaitės vidurkis buvo 42,2 Eur/MWh, o 2024-aisiais tuo pačiu metu 26,8 Eur/MWh.
ATEITIES SANDORIAI	<ul style="list-style-type: none"> • Pagal gamtinių dujų ateities sandorius, jų kainos artimiausiu laikotarpiu prognozuojamos 4–10 Eur/MWh didesnės nei buvo manoma prieš savaitę. Kainos gali svyruoti 25–59 Eur/MWh ribose.
SAUGYKLŲ UŽPILDYMAS	<ul style="list-style-type: none"> • Dujų kiekis Europos saugyklose šiuo metu siekia apie 28,48 proc. (praėjusią savaitę buvo 28,97 proc.), prieš metus saugyklų užpildymas siekė 34,86 procento. • Inčukalnio dujų saugyklos užpildymas šiuo metu sudaro apie 21,56 proc., prieš savaitę buvo 20,91 proc., prieš metus tuo pačiu metu – 38,21 procento.

GAMTINIŲ DUJŲ SRAUTAI LIETUVOJE



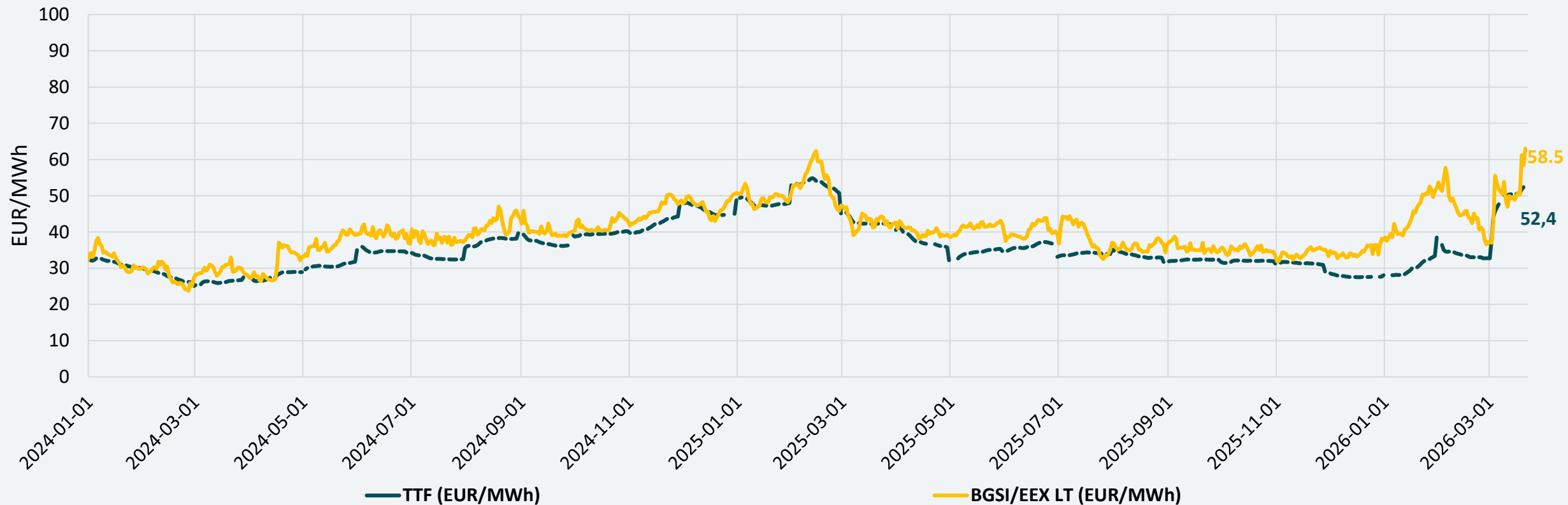
Nagrinėjamu laikotarpiu, 2026 m. kovo 16–22 d., palyginti su ankstesne savaitė, gamtinių dujų importo srautai per Klaipėdos SGD terminalą išliko beveik tokie patys, terminalas veikė 93 proc. efektyvumu.

DUJŲ SUVARTOJIMAS BALTIJOS VALSTYBĖSE



Lietuvoje gamtinių dujų suvartojimas 2026 m. kovo 16–22 d., palyginti su ankstesne savaite, padidėjo 3,22 proc.

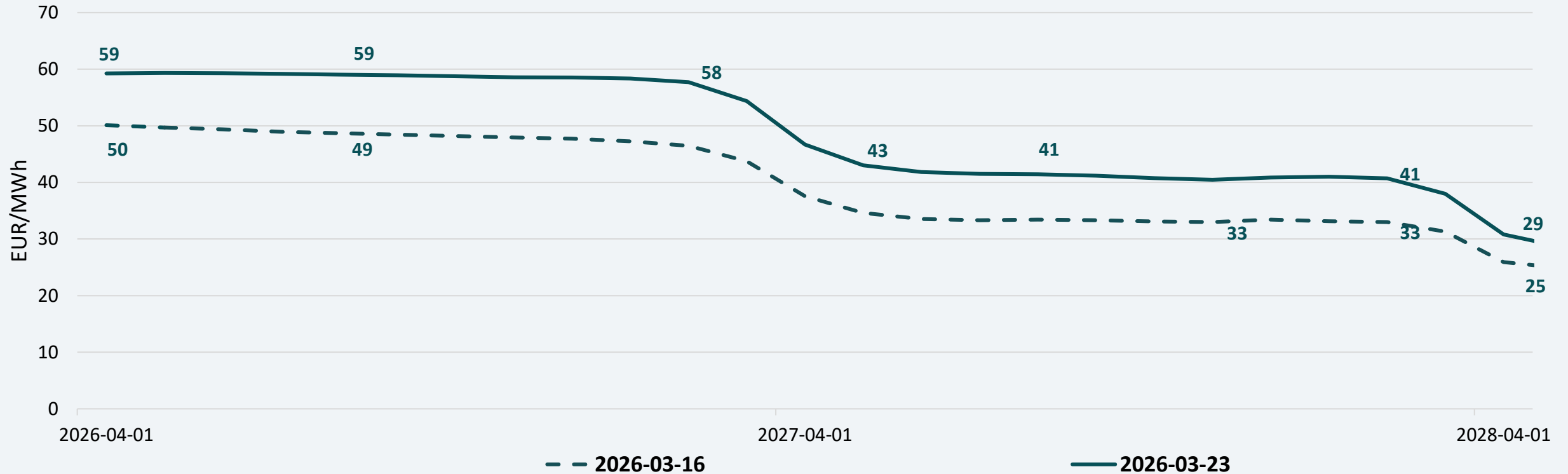
DIDMENINĖS GAMTINIŲ DUJŲ KAINOS



* - TTF biržoje neprekiuojama savaitgaliais ir švenčių dienomis

TTF prekybos taške dujų kainų vidurkis 2026 m. kovo 16–20 d. padidėjo 1,79 proc. ir siekė 51,2 Eur/MWh. Ankstesnę savaitę (2026 m. kovo 9–13 d.) buvo 50,3 Eur/MWh.

GAMTINIŲ DUJŲ ATEITIES SANDORIŲ KAINOS



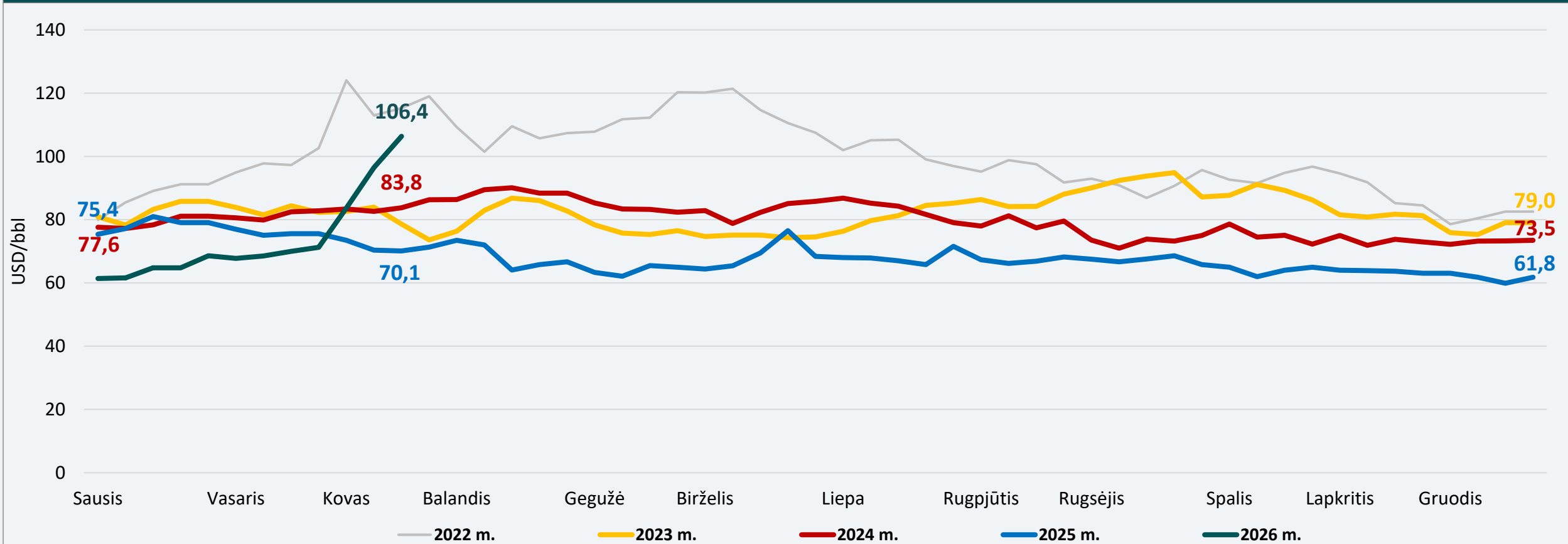
Pagal gamtinių dujų ateities sandorius, jų kainos artimiausiu laikotarpiu prognozuojamos 4–10 Eur/MWh didesnės nei buvo manoma prieš savaitę. Kainos gali svyruoti 25–59 Eur/MWh ribose.

NAFTOS SEKTORIUS

NAFTOS IR DEGALŲ SEKTORIUS

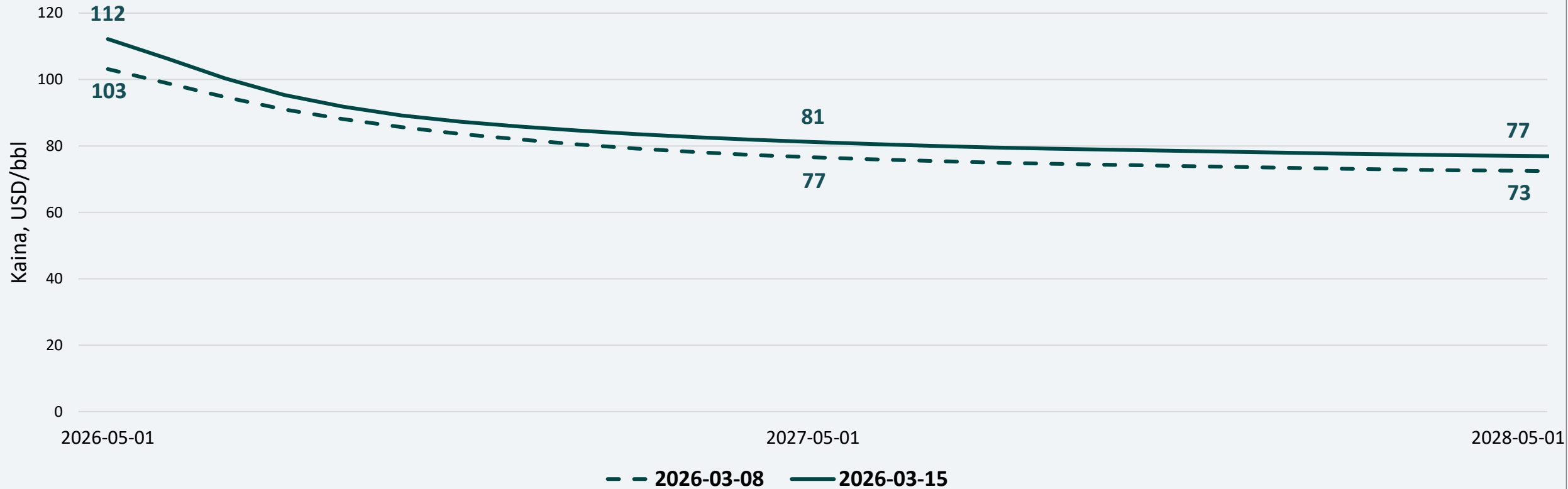
NAFTOS KAINOS	<ul style="list-style-type: none"> Vidutinė nagrinėjamos savaitės Brent naftos kaina siekė 106,4 USD/bbl – tai 10,3 proc. didesnė kaina nei ankstesnę savaitę, kai ji buvo 96,5 USD/bbl. Prieš metus Brent vidutinė naftos kaina siekė 70,1 USD/bbl, o 2024-ųjų tuo pačiu laikotarpiu ji siekė 83,8 USD/bbl.
ATEITIES SANDORIAI	<ul style="list-style-type: none"> Analizuojant naujausius Brent naftos ateities sandorius, prognozuojama, kad artimiausiais metais jų kainos bus 4–9 USD/bbl didesnės nei buvo prognozuojama prieš savaitę.
DEGALŲ KAINOS	<ul style="list-style-type: none"> Kovo 16 d., palyginti su kovo 9 d., benzino vidutinės kainos padidėjo visose lyginamose šalyse 0,5–5,2 procento. Dyzelino vidutinės kainos per šį laikotarpį padidėjo visose lyginamose šalyse 2,7–7,0 proc., išskyrus Vokietiją, kur kaina sumažėjo 0,8 procento. Tarp Baltijos šalių benzinas pigiausias yra Lietuvoje, dyzelinas – Estijoje. Skirtumas tarp dyzelino ir benzino vidutinių kainų mūsų šalyje sumažėjo iki 0,317 Eur/l. Palyginti su ES šalių degalų kainų svirtiniais vidurkiais, Lietuvoje benzino vidutinė kaina mažesnė 11,0 proc., o dyzelino – 0,1 proc. didesnė. Vidutinių degalų kainų pokyčiai per metus (12 mėnesių): <ul style="list-style-type: none"> - benzino kaina visose lyginamose šalyse padidėjo 5,3–20,1; - dyzelino kaina visose lyginamose šalyse padidėjo 20,7–33,4 procento. Vidutinių degalų kainų pokyčiai per mėnesį: <ul style="list-style-type: none"> - benzino kaina visose lyginamose šalyse padidėjo 9,8–15,8 procento; - dyzelino kaina visose lyginamose šalyse padidėjo 22,2–26,3 procento.

NAFTOS VIDUTINĖ SAVAITĖS KAINA



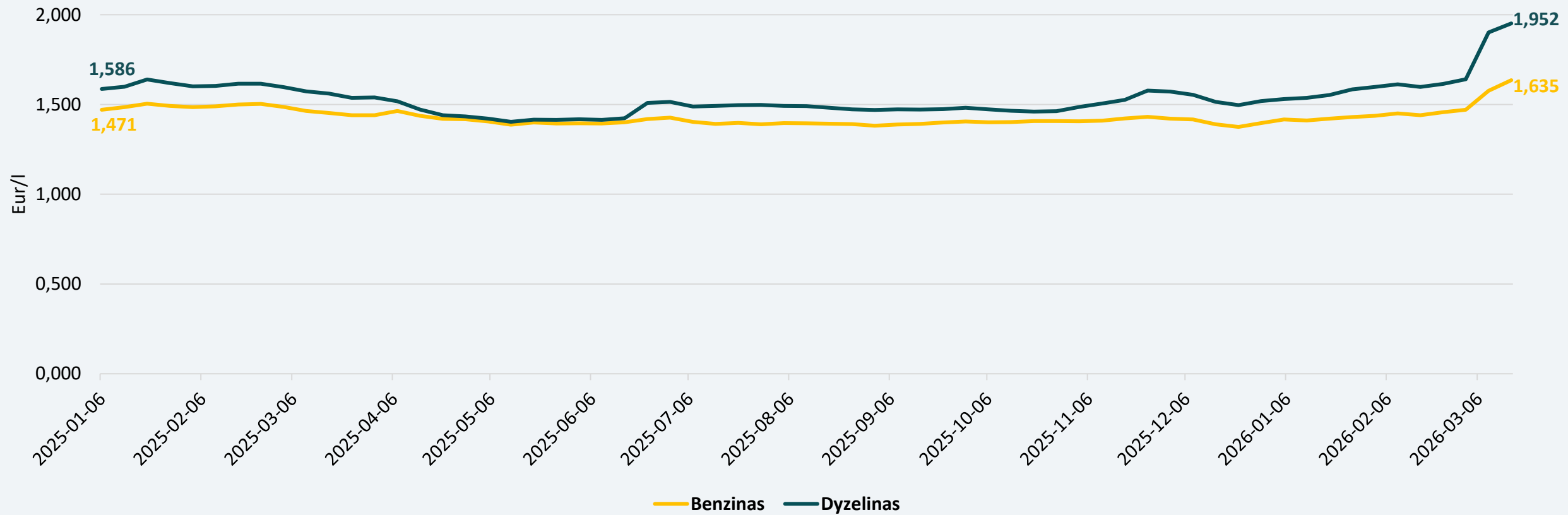
Vidutinė nagrinėjamos savaitės Brent naftos kaina siekė 106,4 USD/bbl – tai 10,3 proc. didesnė kaina nei ankstesnę savaitę, kai ji buvo 96,5 USD/bbl.

NAFTOS KAINŲ ATEITIES SANDORIAI



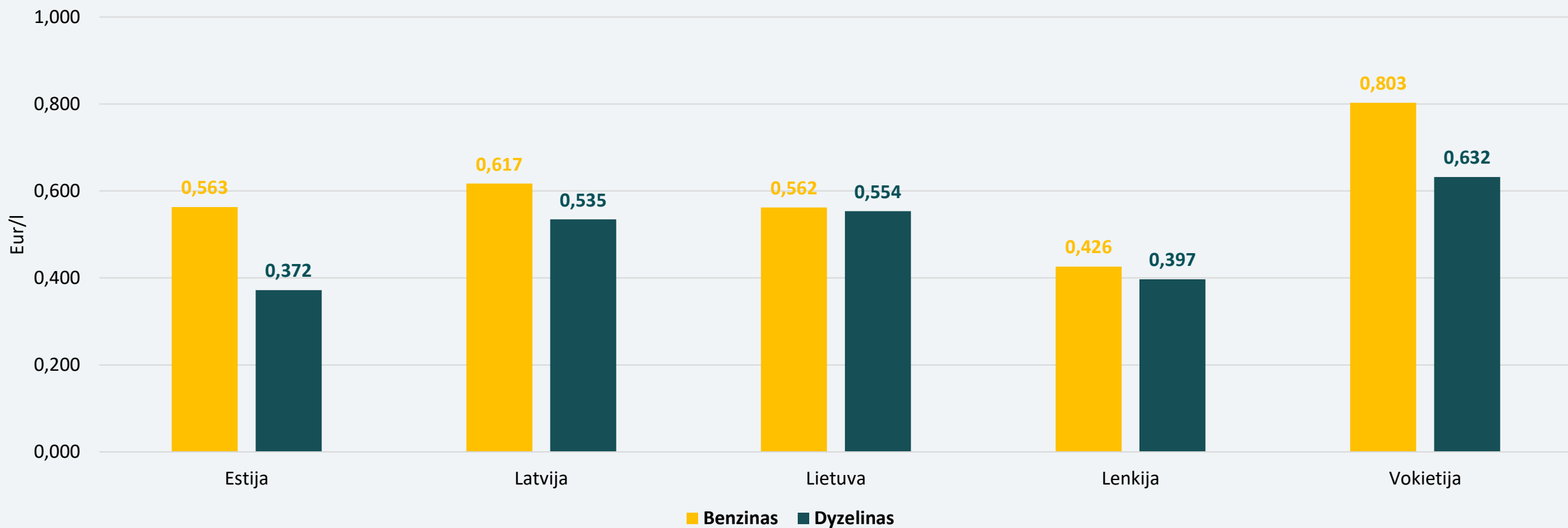
Analizuojant naujausius Brent naftos ateities sandorius, prognozuojama, kad artimiausiais metais jų kainos bus 4–9 USD/bbl didesnės nei buvo prognozuojama prieš savaitę.

DEGALŲ VIDUTINĖS KAINOS LIETUVOJE



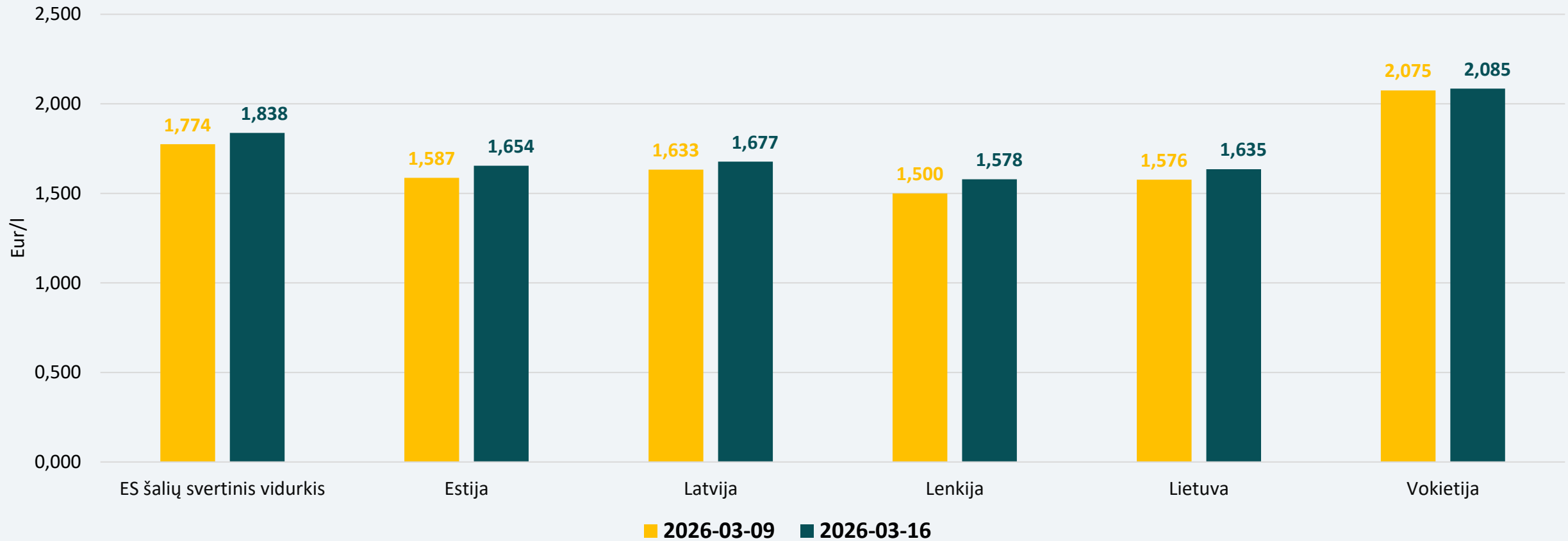
Skirtumas tarp dyzelino ir benzino vidutinių kainų mūsų šalyje sudaro 0,317 Eur/l.

DEGALŲ AKCIZAI IR KITI NETIESIOGINIAI MOKESČIAI (BE PVM)



Tarp lyginamų šalių mažiausiai apmokestinamas (akcizai ir kiti netiesioginiai mokesčiai) benzinas – Lenkijoje, o dyzelinas – Estijoje.

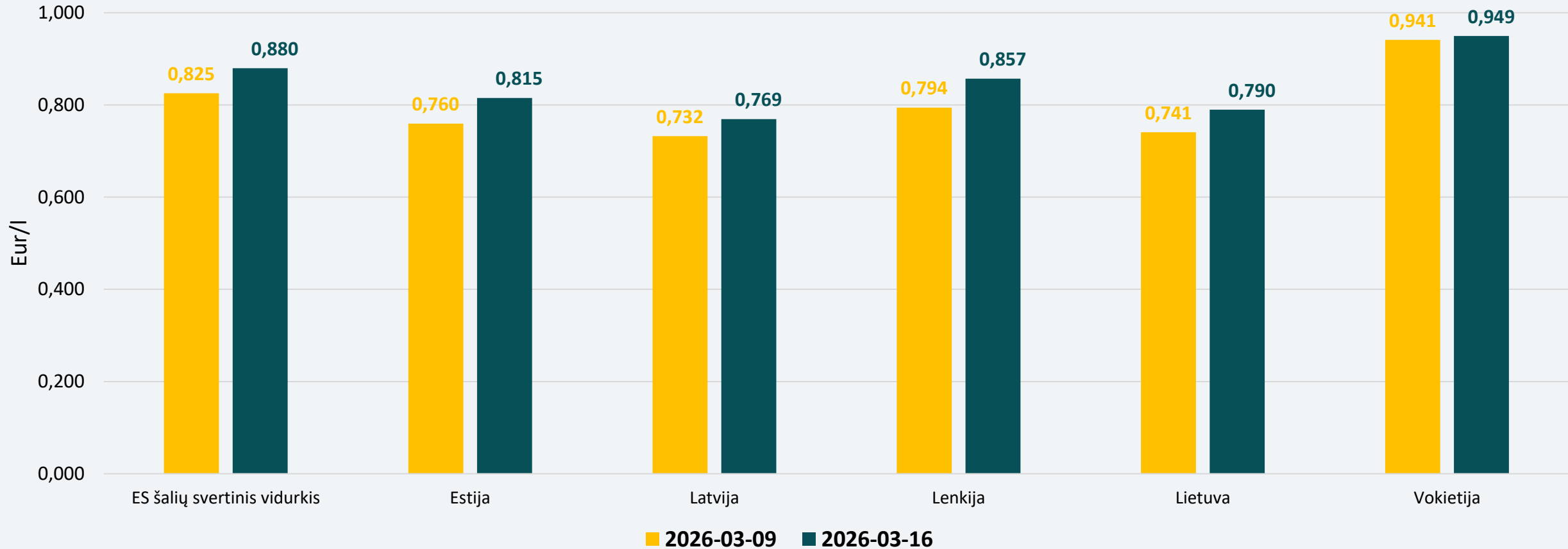
VIDUTINĖS BENZINO KAINOS REGIONE



2026 m. kovo 16 d., palyginti su kovo 9 d., benzino vidutinės kainos padidėjo visose lyginamose šalyse 0,5–5,2 procento.

Vidutinė benzino kaina Lietuvoje 11,0 proc. mažesnė už ES šalių benzino kainų svartinį vidurkį (1,838 Eur/l).

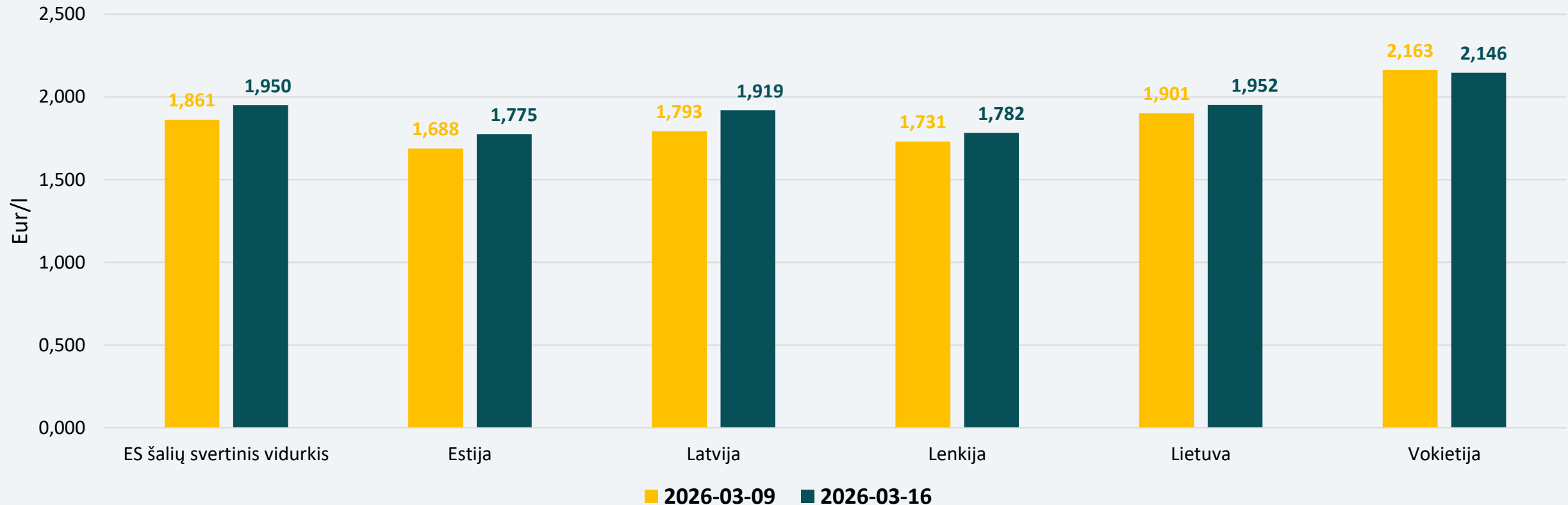
VIDUTINĖS BENZINO KAINOS BE MOKESČIŲ REGIONE



2026 m. kovo 16 d., palyginti su kovo 9 d., benzino vidutinės kainos be mokesčių padidėjo visose lyginamose šalyse 0,9–7,9 procentų.

Vidutinė benzino kaina be mokesčių Lietuvoje 10,2 proc. mažesnė už ES šalių benzino kainų vidurkį (0,880 Eur/l).

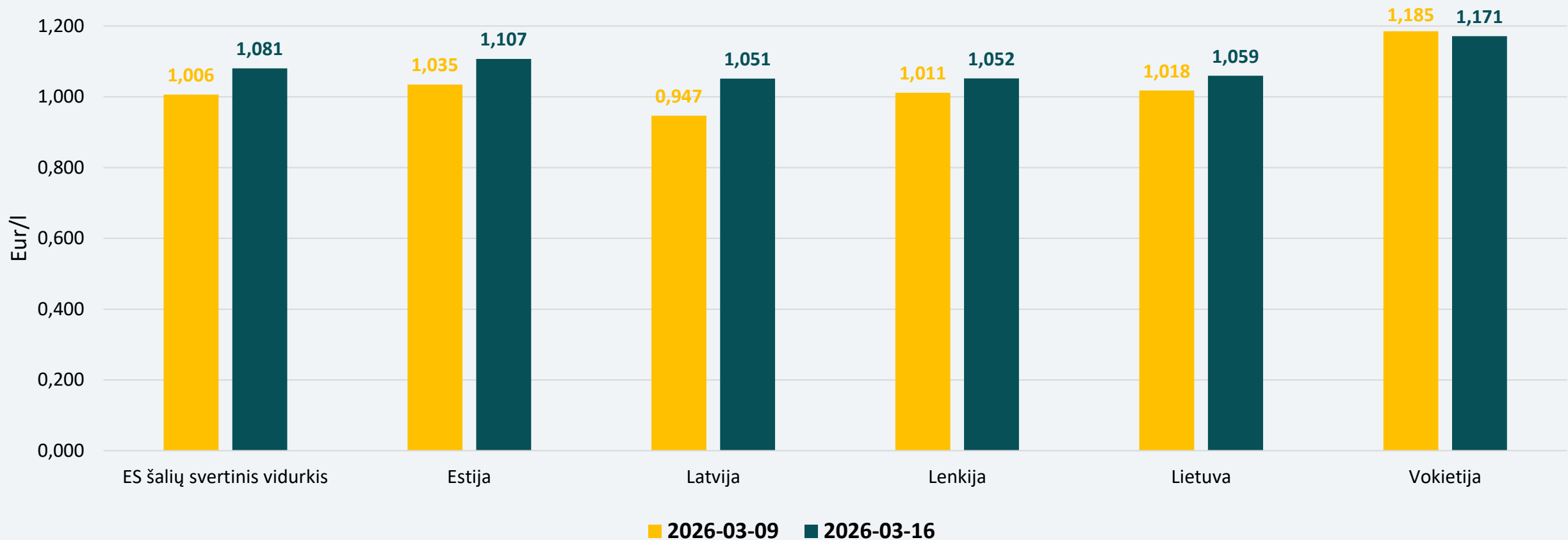
VIDUTINĖS DYZELINO KAINOS REGIONE



2026 m. kovo 16 d., palyginti su kovo 9 d., dyzelino vidutinės kainos padidėjo visose lyginamose šalyse 2,7–7,0 proc., išskyrus Vokietiją, kur kaina sumažėjo 0,8 procento.

Vidutinė dyzelino kaina Lietuvoje yra 0,1 proc. didesnė už ES šalių dyzelino kainų vidurkj (1,950 Eur/l).

DYZELINO VIDUTINĖS KAINOS BE MOKESČIŲ REGIONE



2026 m. kovo 16 d., palyginti su kovo 9 d., dyzelino vidutinės kainos be mokesčių padidėjo visose lyginamose šalyse 4–11 proc., išskyrus Vokietiją, kur kaina sumažėjo 1,2 procento.

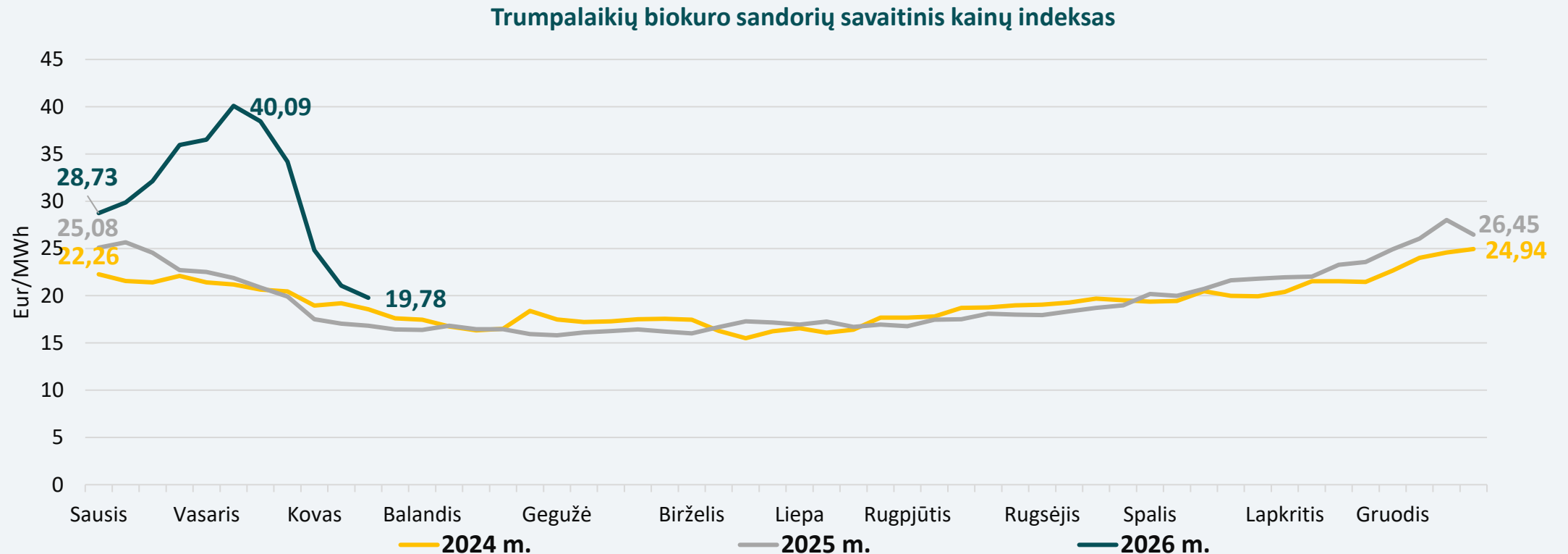
Vidutinė dyzelino kaina be mokesčių Lietuvoje 2,0 proc. mažesnė už ES šalių dyzelino kainų svartinį vidurkį (1,081 Eur/l).

BIOKURO SEKTORIUS

BIOKURO SEKTORIUS

- Biokuro kaina mažėjo: nagrinėjamą savaitę biokuro kaina Lietuvoje siekė 19,78 Eur/MWh – ji sumažėjo 6,1 proc., lyginant su ankstesne savaitė (21,06 Eur/MWh).
- Palyginimui, pernai tuo pačiu metu biokuras Lietuvoje kainavo 16,82 Eur/MWh, o 2024-ųjų tą pačią savaitę – 18,56 Eur/MWh.

BIOKURO
KAINOS

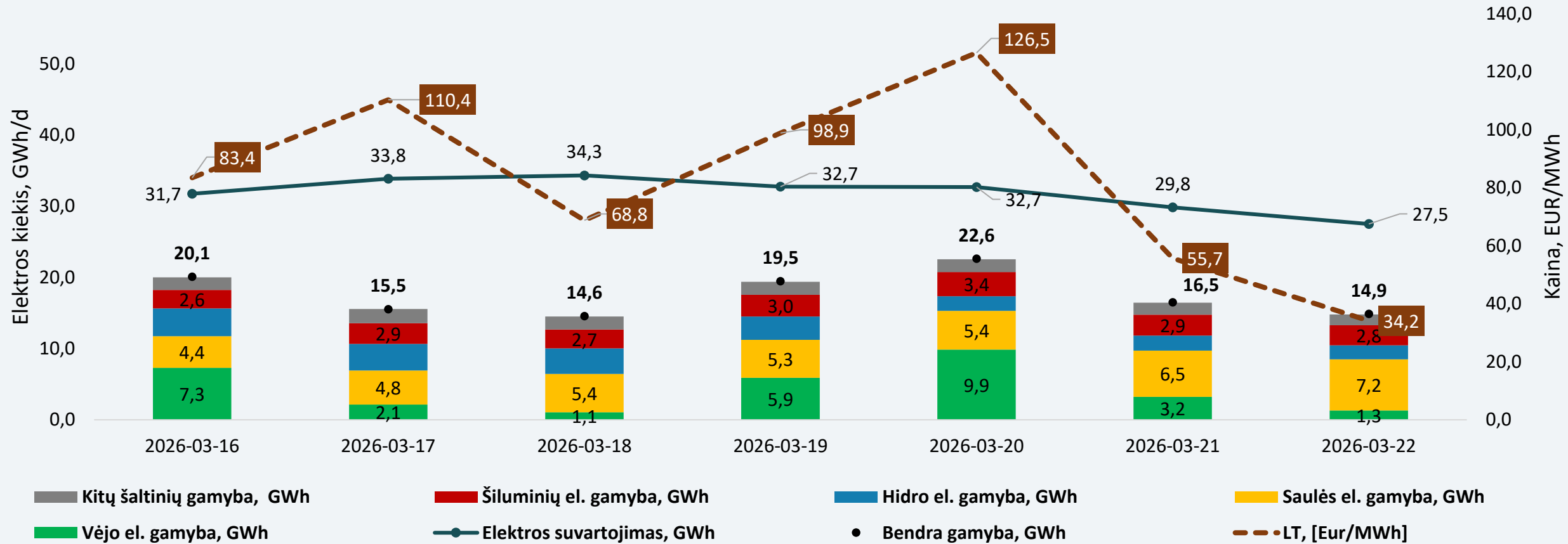


ELEKTROS SEKTORIUS

ELEKTROS SEKTORIUS

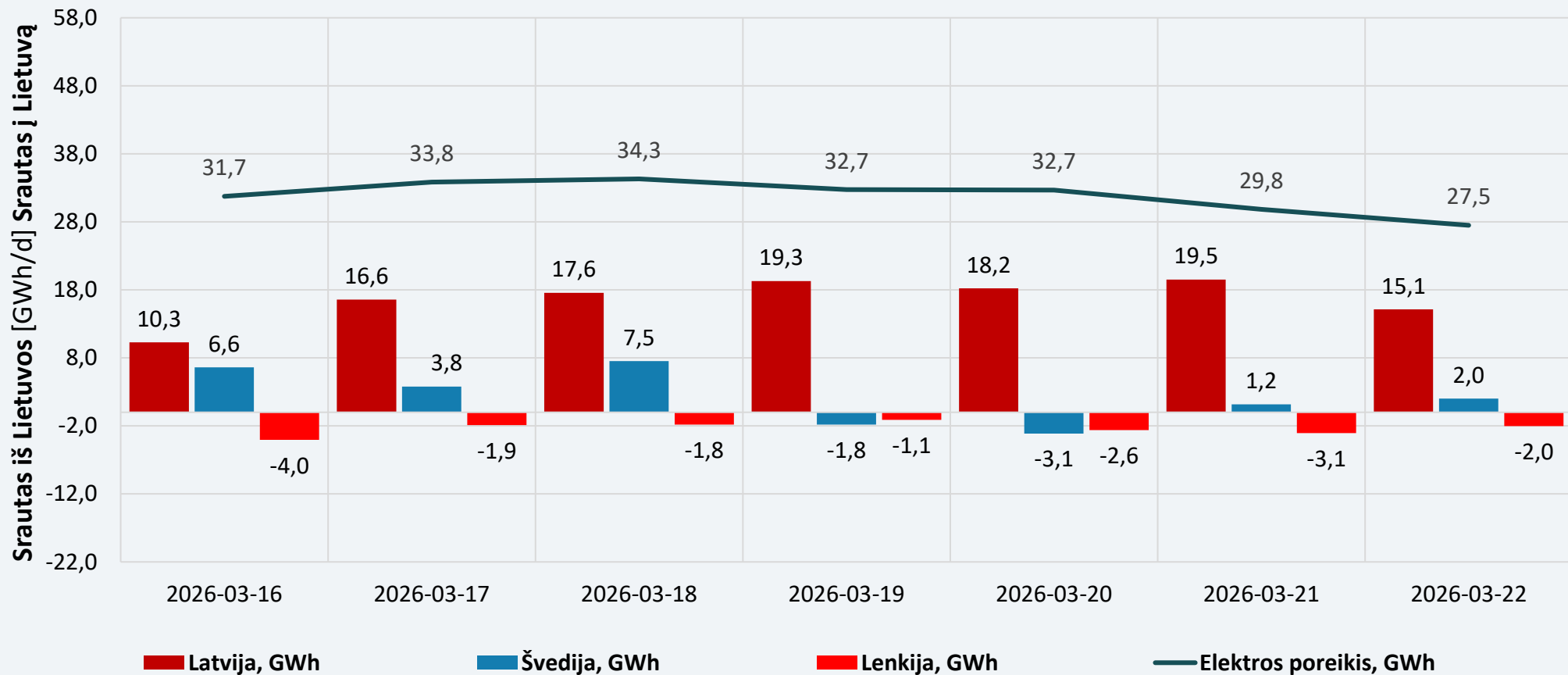
ELEKTROS BALANSAS	<ul style="list-style-type: none"> Kovo 16–22 d. bendra elektros gamyba Lietuvoje, palyginti su ankstesne savaitė (242,7 GWh), sumažėjo 49,1 proc. ir siekė 123,6 GWh. Lietuvoje pasigaminta apie 56 proc. visos suvartotos elektros energijos, ankstesnę savaitę – 119 procentų. Palyginus su praėjusių metų ta pačia savaitė (230,5 GWh), šiemet elektros gamyba yra 46,4 proc. mažesnė, pernai buvo pagaminta 103 proc. suvartotos elektros. Šių metų kovą Lietuvoje pasigaminome apie 96 proc. suvartotos elektros energijos. Praėjusiais metais, tuo pačiu laikotarpiu, šalyje pasigaminome apie 76 proc. reikalingos elektros. Nagrinėjamą savaitę iš Švedijos į Lietuvą buvo importuota 16,1 GWh elektros energijos, praėjusių savaitę elektra į Švediją buvo eksportuojama (34,4 GWh). Į Lenkiją eksportuota 16,6 GWh elektros energijos, tiek pat, kiek ir praėjusių savaitę. Iš Latvijos nagrinėjamą savaitę buvo importuota apie 116,5 GWh elektros energijos, 4,2 karto daugiau nei ankstesnę savaitę (28,0 GWh).
DIDMENINĖ ELEKTROS KAINA	<p>Nagrinėjamą savaitę, palyginti su ankstesne savaitė*:</p> <ul style="list-style-type: none"> Lietuvoje elektros kainos didėjo 69 proc. – nuo 48,8 Eur/MWh iki 82,5 Eur/MWh. Palyginimui, pernai nagrinėjamą savaitę vidutinė didmeninė elektros kaina Lietuvoje siekė 61,6 Eur/MWh, o 2024-ųjų tą pačią savaitę – 84,5 Eur/MWh. Latvijoje elektros kainos didėjo 35 proc. – nuo 48,8 Eur/MWh iki 66,0 Eur/MWh; Estijoje elektros kainos didėjo 35 proc. – nuo 35,9 Eur/MWh iki 48,5 Eur/MWh; Švedijos SE 4 zonoje elektros kainos didėjo 27 proc. – nuo 65,2 Eur/MWh iki 82,7 Eur/MWh; Vokietijoje elektros kainos didėjo 7 proc. – nuo 99,1 Eur/MWh iki 106,1 Eur/MWh; Lenkijoje elektros kainos didėjo 16 proc. – nuo 98,4 Eur/MWh iki 113,8 Eur/MWh; Suomijoje elektros kainos mažėjo 46 proc. – nuo 29,5 Eur/MWh iki 16,0 Eur/MWh.
ATEITIES SANDORIAI	<ul style="list-style-type: none"> Stebint naujausius elektros kainų ateities sandorius, matyti, kad Vokietijoje elektros kainos šiais metais numatomos 91–137 Eur/MWh, Šiaurės Europoje – 46–78 Eur/MWh ribose. Nagrinėjamą savaitę Lietuvos didmeninės elektros kainos buvo artimesnės Vokietijos kainų lygiui.
NEPRIKLAUSOMI TIEKĖJAI	<ul style="list-style-type: none"> Vienas nepriklausomas tiekėjas jau nesiūlo 12 mėn. ir 24 mėn. fiksuotos kainos planų – tik 6 mėn. ir 10 mėn. fiksuotos kainos planus. Šiuo metu 6 mėn., 12 mėn. ir 24 mėn. elektros kainos fiksavimo laikotarpį siūlo po du tiekėjus, o 10 mėn. ir 14 mėn. fiksuotos kainos planus po vieną tiekėją. Lietuvoje siūlomų 24 mėn. fiksuotos kainos planų tarifus vienas nepriklausomas tiekėjas didino 0,3–0,6 proc., kitas tiekėjas tarifų nekeitė. Siūlomų 12 mėn. fiksuotos kainos planų vienos laiko zonos 1 kWh vidutinės kainos per savaitę (kovo 17 d. palyginti su kovo 10 d.) nepakito ir sudaro 0,279 Eur/kWh (viena laiko zona) ir 0,268 Eur/kWh (dvi laiko zonos). Siūlomų 24 mėn. fiksuotos kainos planų 1 kWh vidutinės kainos padidėjo nuo 0,280 Eur/kWh iki 0,281 Eur/kWh (viena laiko zona) ir nuo 0,269 Eur/kWh iki 0,270 Eur/kWh (dvi laikos zonos).

ELEKTROS GAMYBA LIETUVOJE

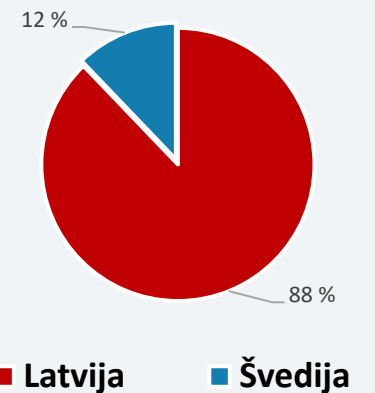


- **Nagrinėjamą savaitę Lietuvoje pagaminta 56 proc. suvartotos elektros energijos**, trūkstama elektra buvo importuojama iš Latvijos ir Švedijos.
- Ankstesnę savaitę Lietuvoje pagaminta 119 proc. suvartotos elektros energijos, elektros perteklius buvo eksportuojamas į kaimynines valstybes.
- Tą pačią savaitę prieš metus Lietuvoje pagaminta 103 proc. suvartotos elektros energijos, trūkstama elektra buvo importuojama iš Latvijos ir Lenkijos.

ELEKTROS IMPORTO IR EKSPORTO BALANSAS




Savaitės importo (balanso) struktūra



Nagrinęjamą savaitę Lietuva elektrą importavo per Lietuvos–Latvijos ir Lietuvos–Švedijos jungtis.

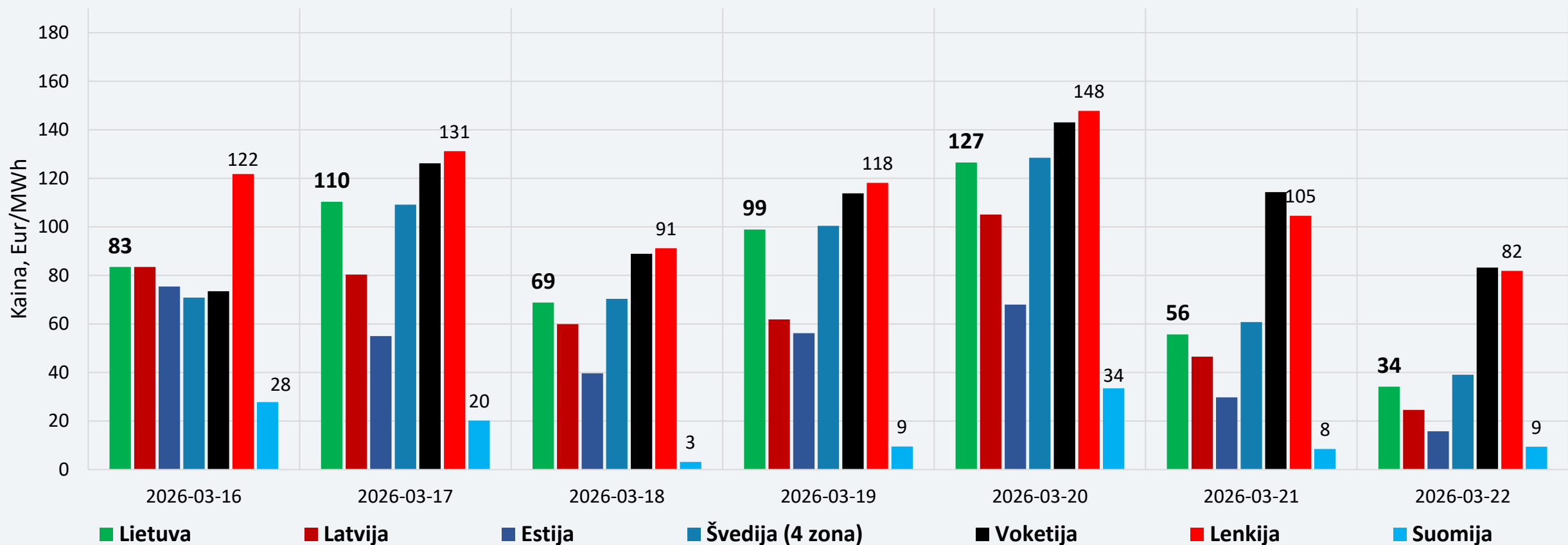
ELEKTROS SRAUTAI LIETUVOJE



Nagrinėjamu laikotarpiu, kovo 16–22 d., Lietuvoje elektros energijos suvartojimas (222,6 GWh), palyginus su ankstesne savaitė (206,5 GWh), padidėjo 9,4 proc., gamyba smuko 49,1 proc. – iki 123,6 GWh (ankstesnę savaitę buvo 242,7 GWh).

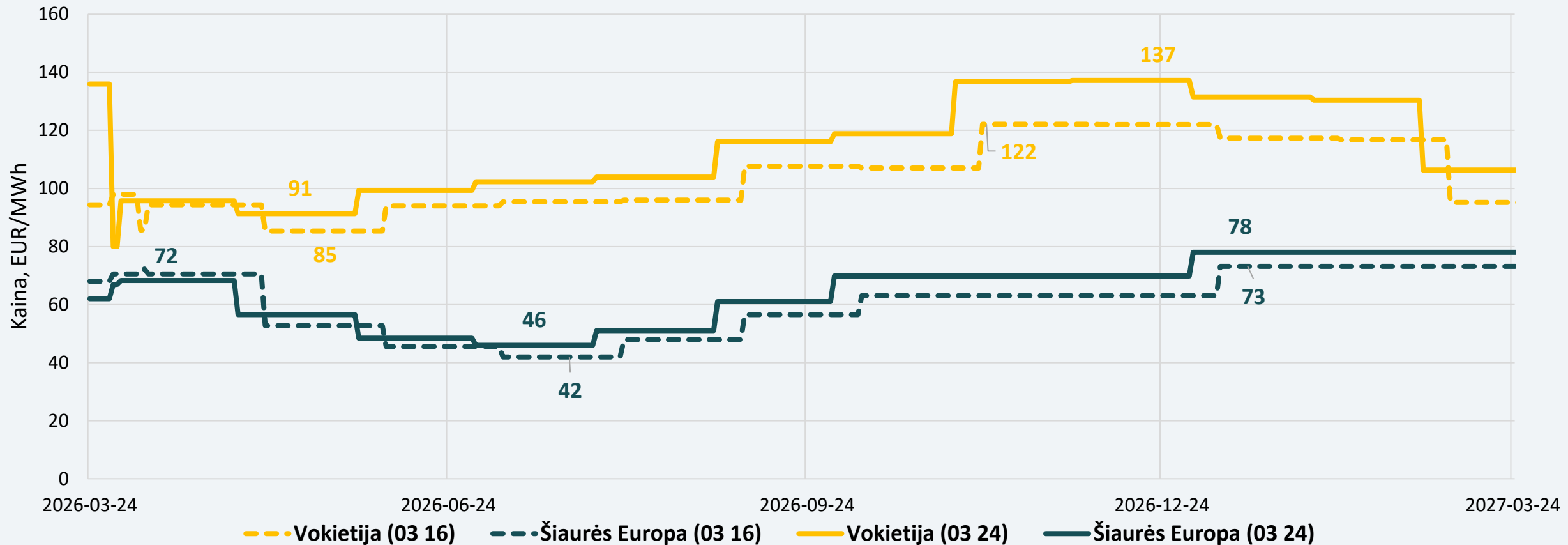
Šiomet nacionalinė generacija yra 46,4 proc. mažesnė, palyginus su gamyba praėjusių metų tą pačią savaitę (230,5 GWh), suvartojimas šiomet – 0,3 proc. mažesnis nei pernai (223,3 GWh).

DIDMENINĖS ELEKTROS KAINOS



Didmeninės elektros kainos, palyginus su ankstesne savaitė, didėjo visame Baltijos jūros regione, išskyrus Suomiją.

ELEKTROS KAINŲ ATEITIES SANDORIAI

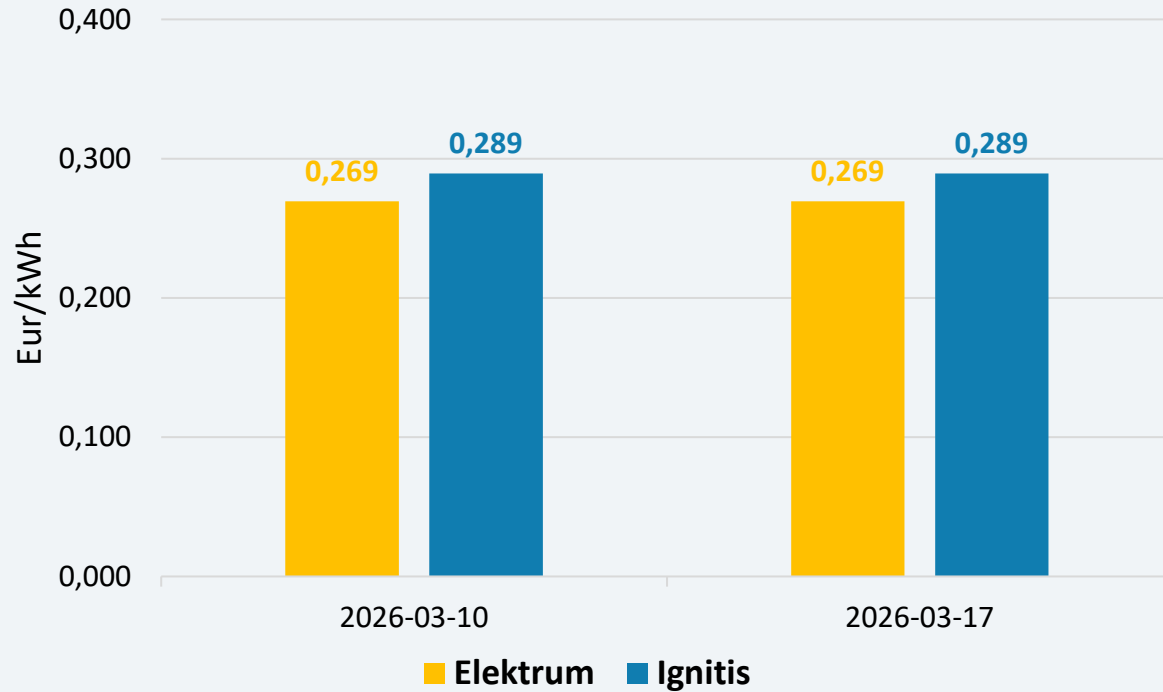


Stebint naujausius elektros kainų ateities sandorius, matyti, kad Vokietijoje elektros kainos šiais metais numatomos 91–137 Eur/MWh, Šiaurės Europoje – 46–78 Eur/MWh ribose.

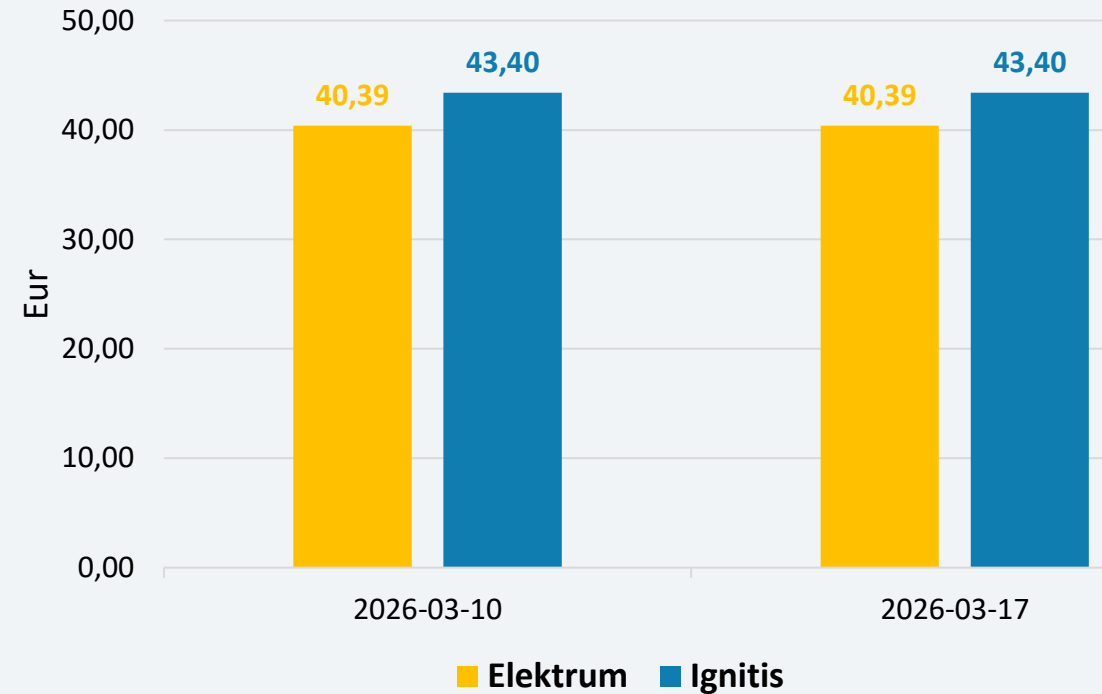
Nagrinėjamą savaitę Lietuvos didmeninės elektros kainos buvo artimesnės Vokietijos kainų lygiui.

PLANAI SU 12 MĖN. FIKSUOTA KAINA (VIENA LAIKO ZONA)

1 kWh kaina



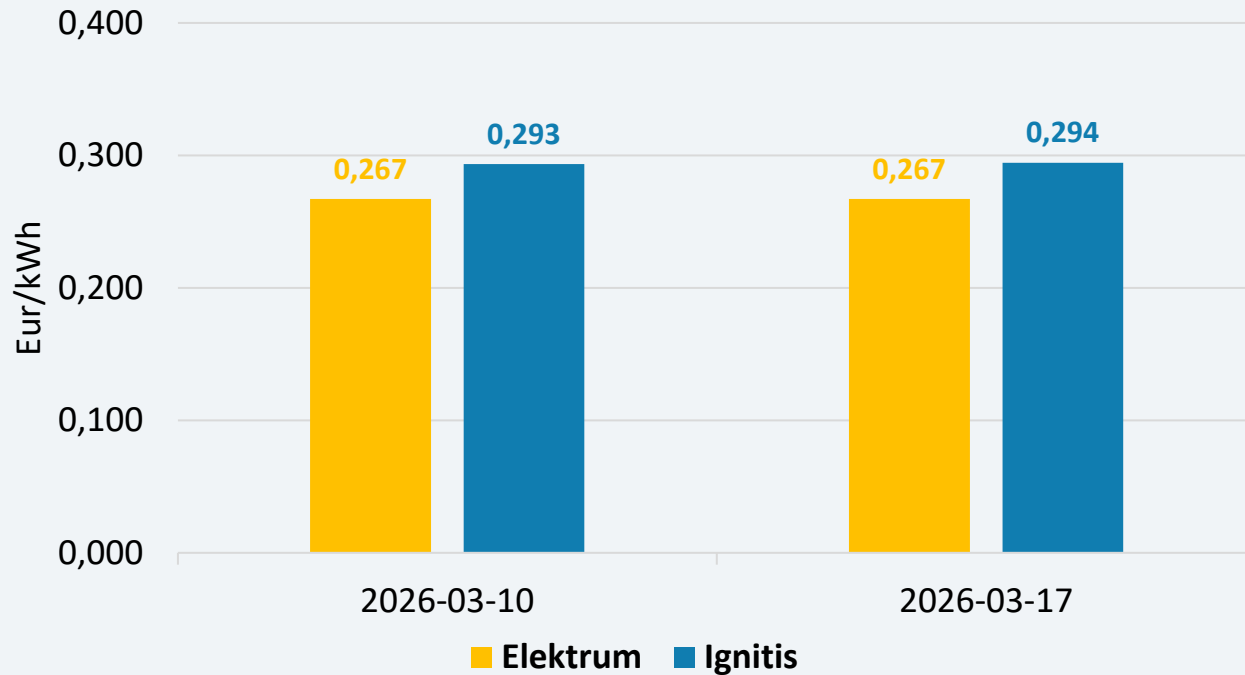
Prognozuojama mėnesio sąskaita, kai suvartojimas 150 kWh per mėn.



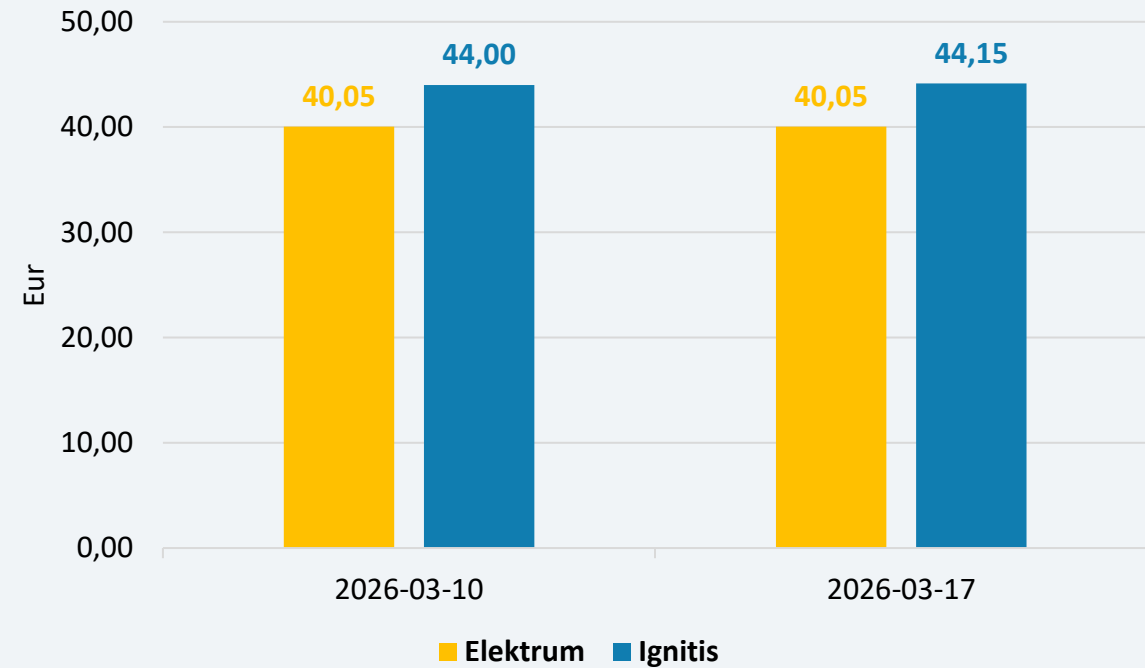
Planų su 12 mėn. fiksuota kaina 1 kWh vidutinė elektros kaina per savaitę nepasikeitė ir sudaro 0,279 Eur/kWh. Du nepriklausomi tiekėjai tarifų nekeitė. Trečias tiekėjas nebeteikia 12 mėn. fiksuotos kainos planų. Prognozuojamos sąskaitos vidutinė suma (suvartojimas – 150 kWh per mėn.) per savaitę nepasikeitė ir sudaro 41,90 Eur.

PLANAI SU 24 MĖN. FIKSUOTA KAINA (VIENA LAIKO ZONA)

1 kWh kaina



Prognozuojama mėnesio sąskaita, kai suvartojimas 150 kWh per mėn.



Planų su 24 mėn. fiksuota kaina 1 kWh vidutinė elektros kaina per savaitę padidėjo nuo 0,280 Eur/kWh iki 0,281 Eur/kWh. Vienas nepriklausomas tiekėjas 1 kWh kainą padidino 0,3 proc., kitas tiekėjas tarifo nekeitė. Trečias tiekėjas nebeteikia 24 mėn. fiksuotos kainos planų. Prognozuojamos sąskaitos vidutinė suma (suvartojimas – 150 kWh per mėn.) per savaitę padidėjo nuo 42,03 Eur iki 42,10 Eur, arba 0,2 procento.

