

ENERGETIKOS DUOMENŲ APŽVALGA

2026 m. kovo 23–29 d.




MAŽĖJO ELEKTROS, BIOKURO IR NAFTOS KAINOS

Vidutinės savaitinės energijos išteklių kainos (kovo 23–29 d., palyginti su kovo 16–22 d.) keitėsi taip:

- Didmeninė elektros kaina Lietuvoje mažėjo 22 proc. – iki 64,6 Eur/MWh;
- Biokuro kaina sumažėjo 0,96 proc. – iki 19,59 Eur/MWh;
- Brent naftos kaina sumažėjo 0,9 proc. – iki 105,4 USD/bbl;
- Gamtinių dujų TTF prekybos taške kainos per savaitę padidėjo 8,4 proc. ir siekė 55,5 Eur/MWh.

Vidutinės degalų kainos (kovo 23 d. palyginti su kovo 16 d.) keitėsi taip:

- Dyzelino kaina Lietuvoje padidėjo 7,6 proc. – iki 2,101 Eur/l;
- Benzino kaina Lietuvoje padidėjo 5,5 proc. – iki 1,725 Eur/l.

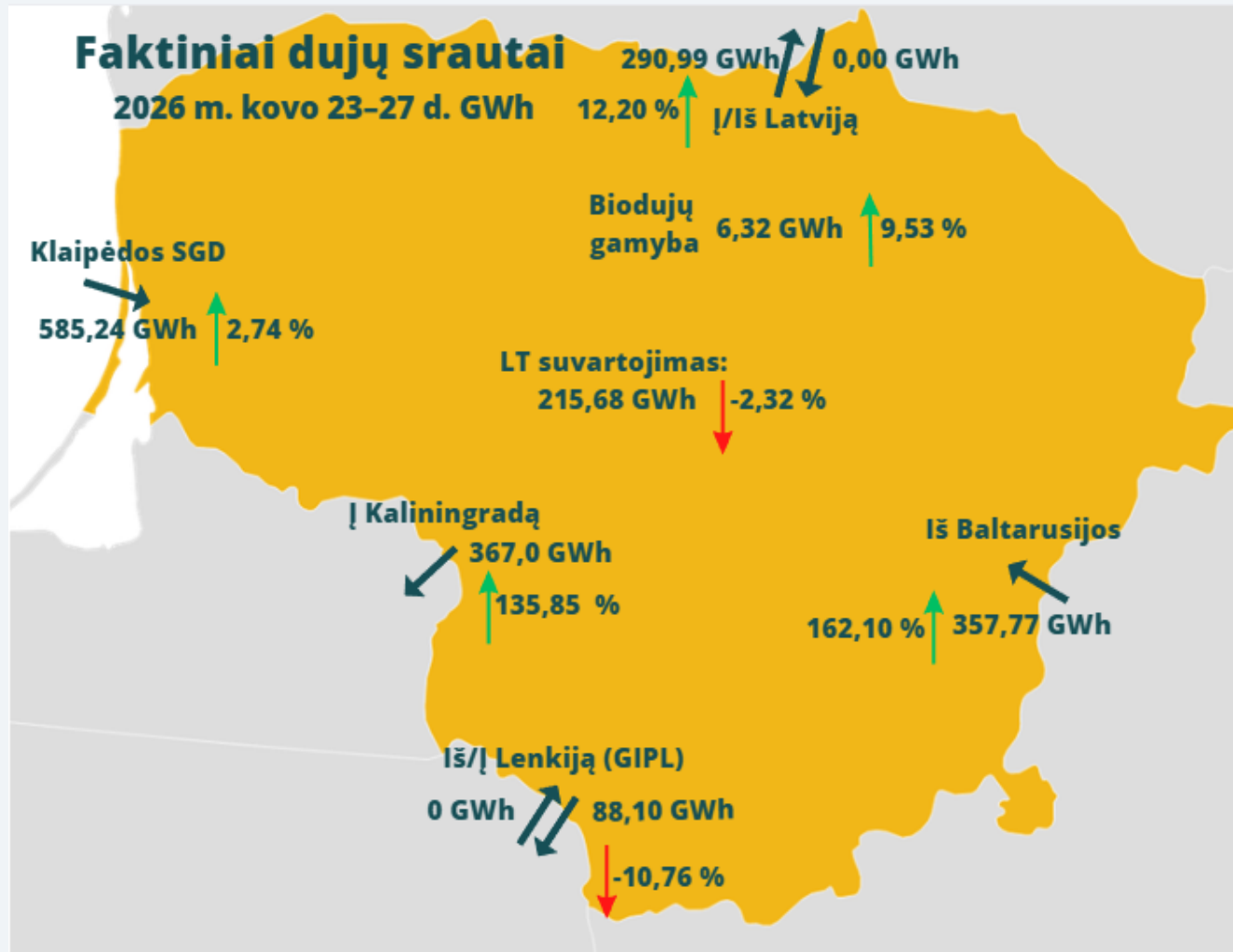


GAMTINIŲ DUJŲ SEKTORIUS

DUJŲ SEKTORIUS

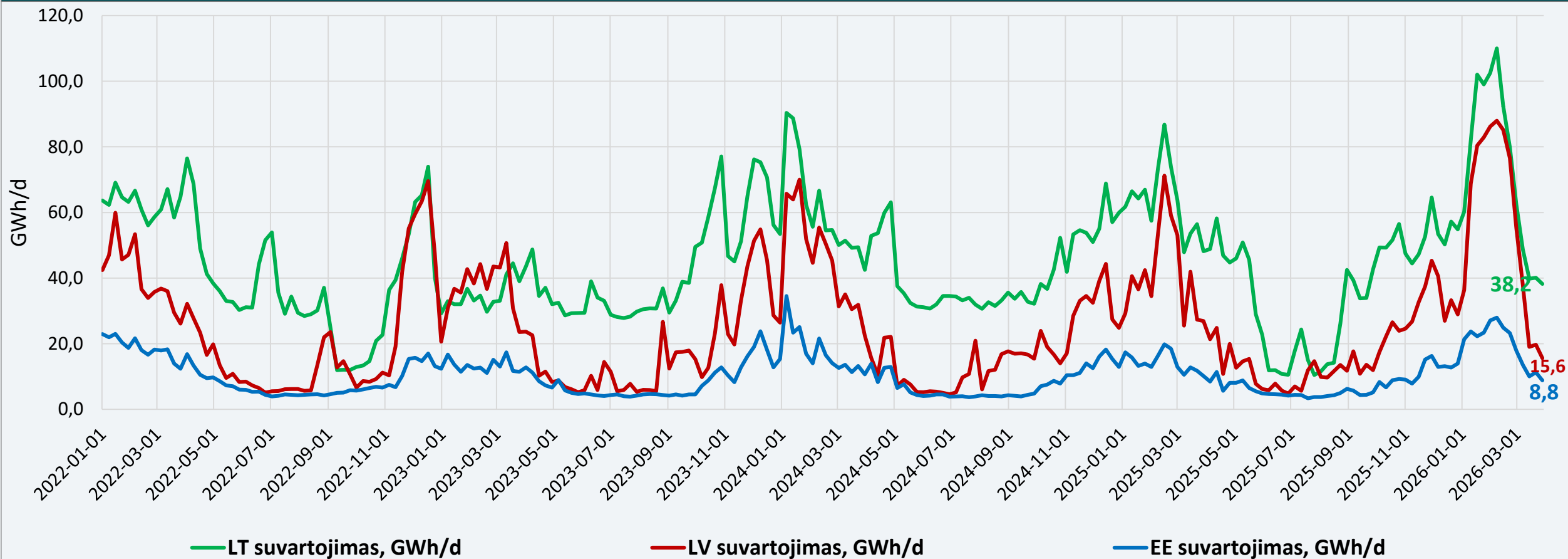
GAMTINIŲ DUJŲ TIEKIMAS IR SUVARTOJIMAS	<ul style="list-style-type: none"> • 2026 m. kovo 23–27 d. per Klaipėdos SGD terminalą rinkai patiekta 585,24 GWh gamtinių dujų (ankstesnę savaitę – 569,62 GWh). • Į Latviją gamtinių dujų išsiųsta 290,99 GWh (ankstesnę savaitę – 259,34 GWh). Į Lenkiją gamtinių dujų siųsta 88,10 GWh (ankstesnę savaitę – 98,72 GWh). Lietuvos biudujų gamyklose pagaminta 6,32 GWh dujų (9,53 proc. pokytis, palyginus su ankstesne savaitę – 5,77 GWh). • Lietuvoje gamtinių dujų suvartojimas 2026 m. kovo 23–27 d., palyginti su ankstesne savaitę, sumažėjo 2,32 proc., suvartota 215,68 GWh gamtinių dujų (ankstesnę savaitę – 220,81 GWh).
DIDMENINĖ GAMTINIŲ DUJŲ KAINA	<ul style="list-style-type: none"> • TTF prekybos taške dujų kainų vidurkis 2026 m. kovo 23–27 d. padidėjo 8,40 proc. ir siekė 55,5 Eur/MWh. Ankstesnę savaitę (2026 m. kovo 16–20 d.) buvo 51,2 Eur/MWh. • Prieš metus tuo pačiu laikotarpiu TTF gamtinių dujų kainų savaitės vidurkis buvo 42,2 Eur/MWh, o 2024-aisiais tuo pačiu metu 28,9 Eur/MWh.
ATEITIES SANDORIAI	<ul style="list-style-type: none"> • Pagal gamtinių dujų ateities sandorius, jų kainos artimiausiu laikotarpiu prognozuojamos 0–5 Eur/MWh didesnės nei buvo manoma prieš savaitę. Kainos gali svyruoti 28–59 Eur/MWh ribose.
SAUGYKLŲ UŽPILDYMAS	<ul style="list-style-type: none"> • Dujų kiekis Europos saugyklose šiuo metu siekia apie 28,14 proc. (praėjusią savaitę buvo 28,48 proc.), prieš metus saugyklų užpildymas siekė 33,58 procento. • Inčukalnio dujų saugyklos užpildymas šiuo metu sudaro apie 22,80 proc., prieš savaitę buvo 21,56 proc., prieš metus tuo pačiu metu – 37,46 procento.

GAMTINIŲ DUJŲ SRAUTAI LIETUVOJE



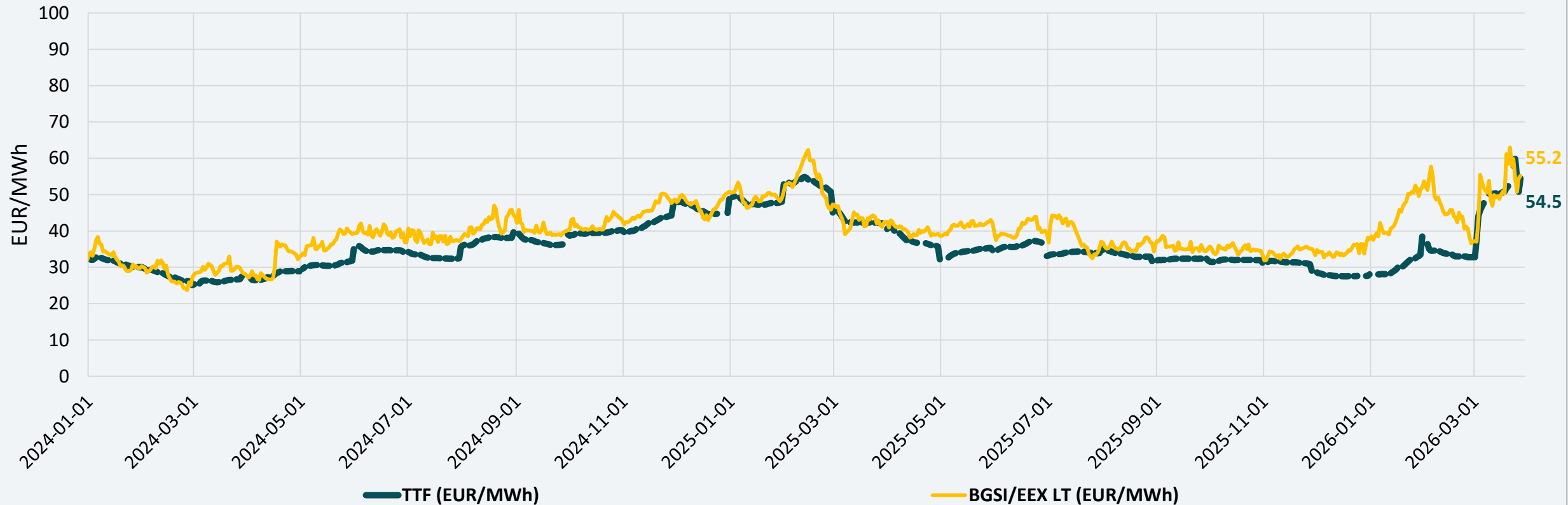
Nagrinėjamu laikotarpiu, 2026 m. kovo 23–27 d., palyginti su ankstesne savaitė, gamtinių dujų importo srautai per Klaipėdos SGD terminalą išliko beveik tokie patys, terminalas veikė 96 proc. efektyvumu.

DUJŲ SUVARTOJIMAS BALTIJOS VALSTYBĖSE



Lietuvoje gamtinių dujų suvartojimas 2026 m. kovo 23–29 d., palyginti su ankstesne savaite, sumažėjo 2,32 procentais.

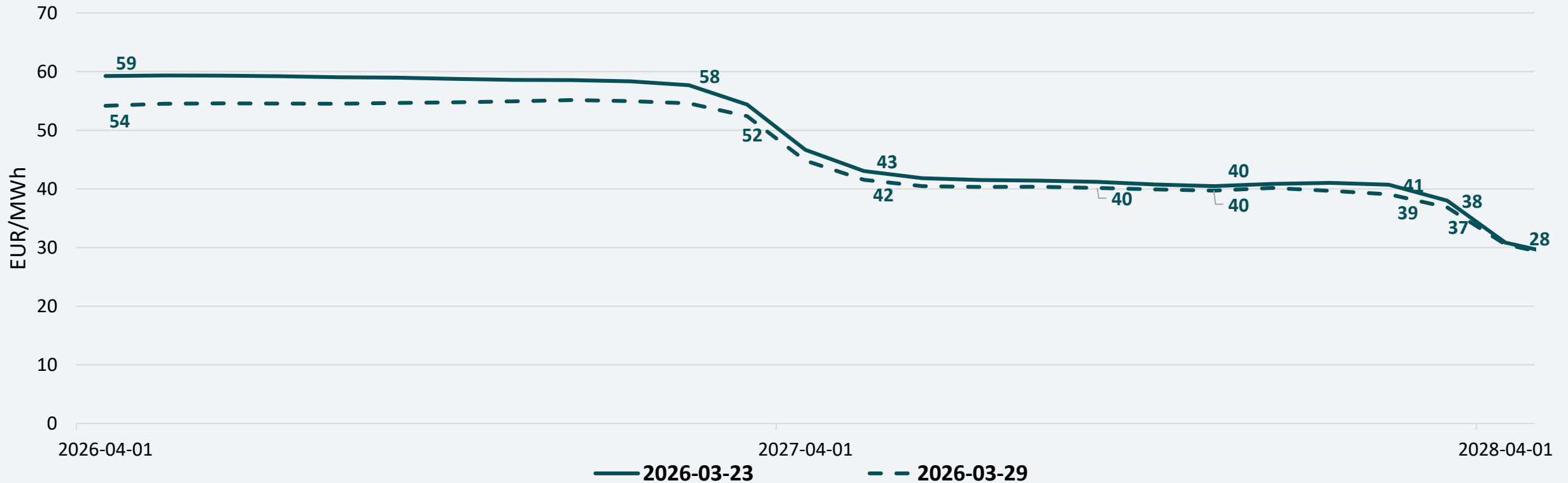
DIDMENINĖS GAMTINIŲ DUJŲ KAINOS



* - TTF biržoje neprekiuojama savaitgaliais ir švenčių dienomis

TTF prekybos taške dujų kainų vidurkis 2026 m. kovo 23–27 d. padidėjo 8,40 proc. ir siekė 55,5 Eur/MWh. Ankstesnę savaitę (2026 m. kovo 16–20 d.) buvo 51,2 Eur/MWh.

GAMTINIŲ DUJŲ ATEITIES SANDORIŲ KAINOS



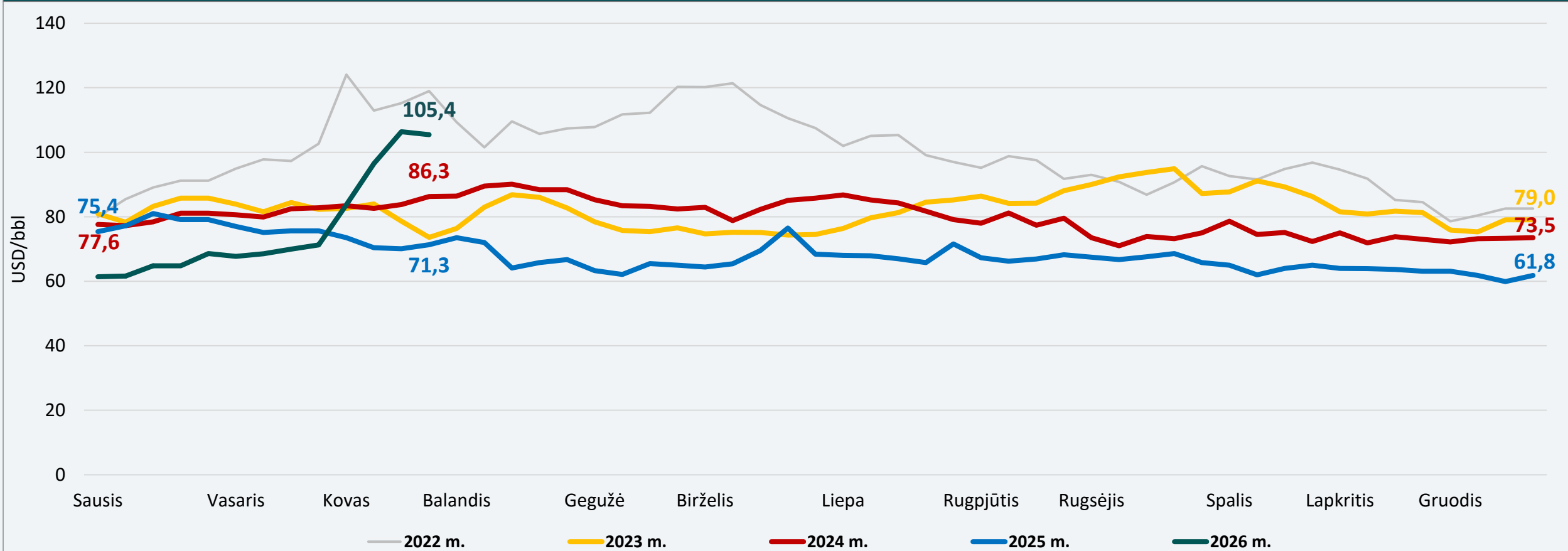
Pagal gamtinių dujų ateities sandorius, jų kainos artimiausiu laikotarpiu prognozuojamos 0–5 Eur/MWh didesnės nei buvo manoma prieš savaitę. Kainos gali svyruoti 28–59 Eur/MWh ribose.

NAFTOS SEKTORIUS

NAFTOS IR DEGALŲ SEKTORIUS

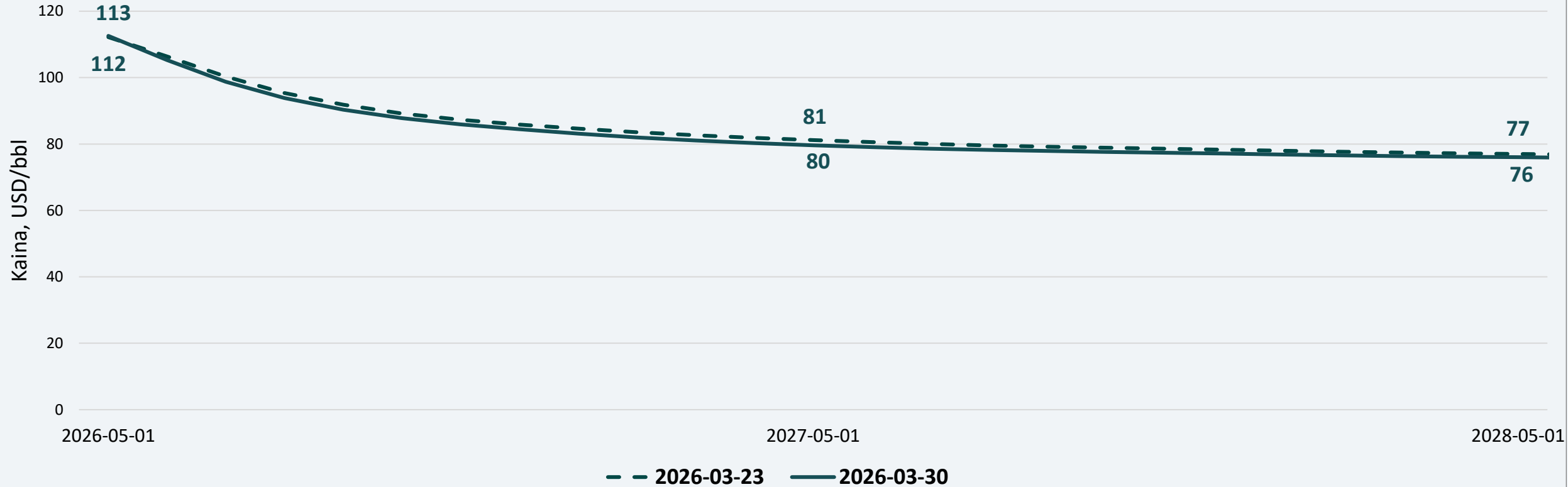
NAFTOS KAINOS	<ul style="list-style-type: none"> Vidutinė nagrinėjamos savaitės Brent naftos kaina siekė 105,4 USD/bbl – tai 0,9 proc. mažesnė kaina nei ankstesnę savaitę, kai ji buvo 106,4 USD/bbl. Prieš metus Brent vidutinė naftos kaina siekė 71,3 USD/bbl, o 2024-ųjų tuo pačiu laikotarpiu ji siekė 86,3 USD/bbl.
ATEITIES SANDORIAI	<ul style="list-style-type: none"> Analizuojant naujausius Brent naftos ateities sandorius, prognozuojama, kad artimiausiais metais jų kainos bus 1–2 USD/bbl didesnės nei buvo prognozuojama prieš savaitę.
DEGALŲ KAINOS	<ul style="list-style-type: none"> 2026 m. kovo 23 d., palyginti kovo 16 d., benzino vidutinės kainos Lietuvoje, Latvijoje ir Lenkijoje padidėjo 5,5–6,9 proc., Vokietijoje kaina sumažėjo 0,5 proc., o Estijoje kaina nepakito. Dyzelino vidutinės kainos Lietuvoje, Latvijoje ir Lenkijoje padidėjo 5,4–11,8 proc., Vokietijoje kaina sumažėjo 0,7 proc., o Estijoje kaina nepakito. Tarp Baltijos šalių benzinas ir dyzelinas pigiausi yra Estijoje. Skirtumas tarp dyzelino ir benzino vidutinių kainų mūsų šalyje padidėjo iki 0,376 Eur/l. Palyginti su ES šalių degalų kainų svirtiniais vidurkiais, Lietuvoje benzino vidutinė kaina mažesnė 8,3 proc., o dyzelino – 3,2 proc. didesnė. Vidutinių degalų kainų pokyčiai per metus (12 mėnesių): <ul style="list-style-type: none"> benzino kaina visose lyginamose šalyse padidėjo 6,6–19,8 procento; dyzelino kaina visose lyginamose šalyse padidėjo 22,3–36,6 procento. Vidutinių degalų kainų pokyčiai per mėnesį: <ul style="list-style-type: none"> benzino kaina visose lyginamose šalyse padidėjo 13,8–22,5 procento; dyzelino kaina visose lyginamose šalyse padidėjo 22,9–39,9 procento.

NAFTOS VIDUTINĖ SAVAITĖS KAINA



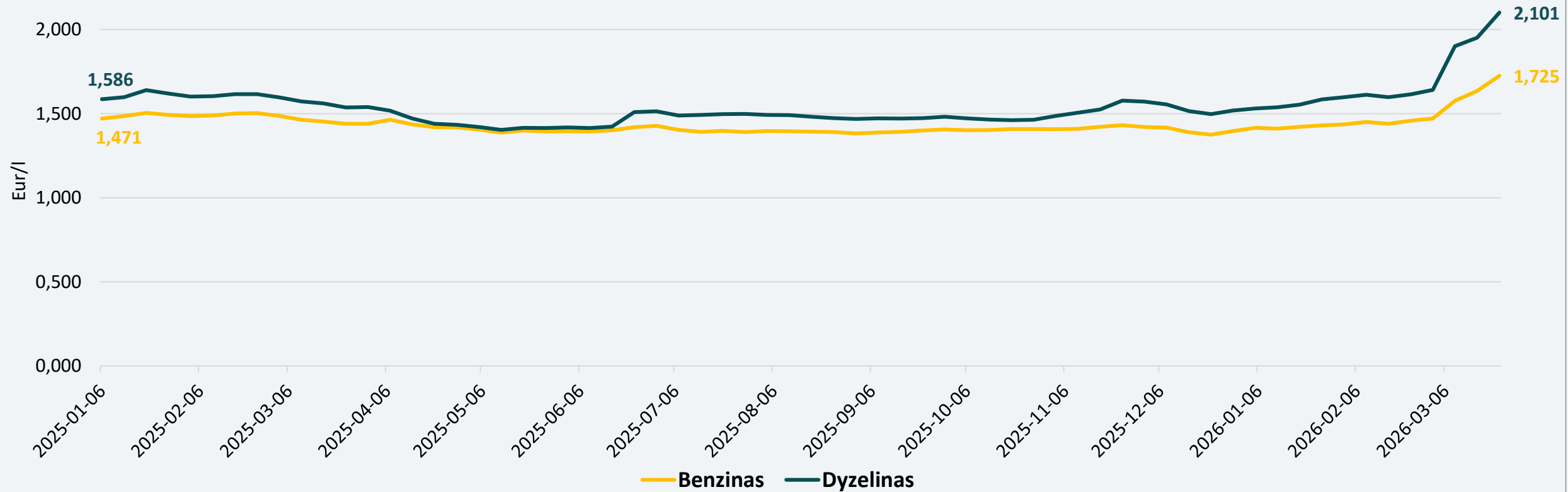
Vidutinė nagrinėjamos savaitės Brent naftos kaina siekė 105,4 USD/bbl – tai 0,9 proc. mažesnė kaina nei ankstesnę savaitę, kai ji buvo 106,4 USD/bbl.

NAFTOS KAINŲ ATEITIES SANDORIAI



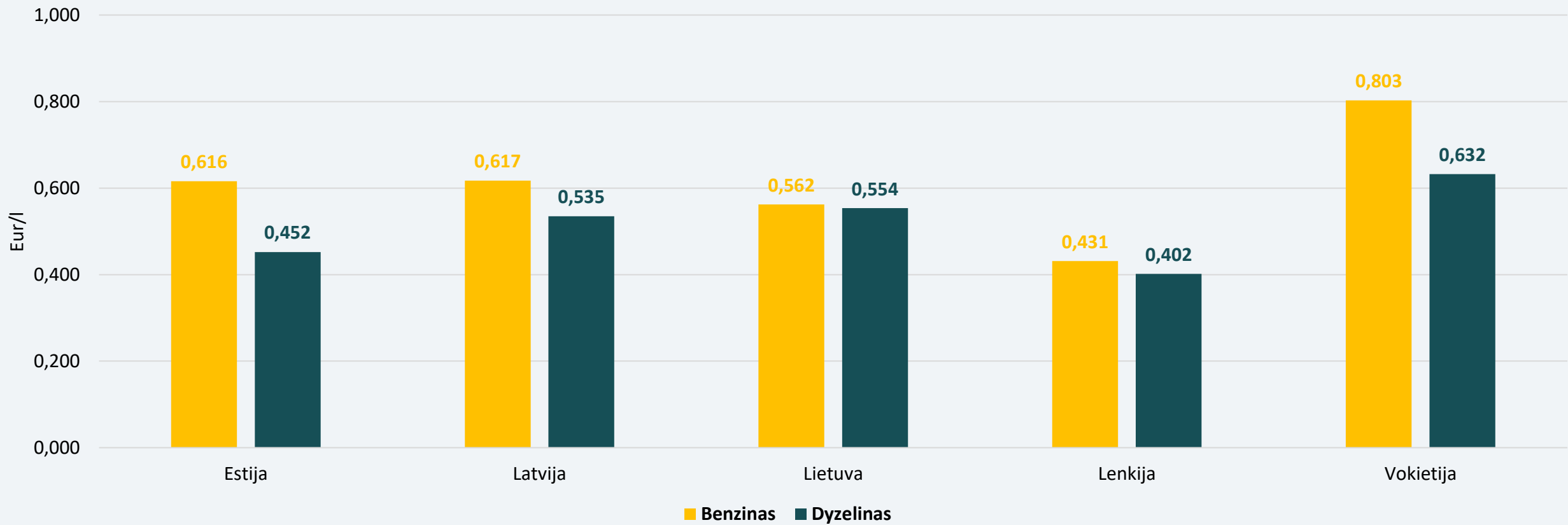
Analizuojant naujausius Brent naftos ateities sandorius, prognozuojama, kad artimiausiais metais jų kainos bus 1 USD/bbl didesnės nei buvo prognozuojama prieš savaitę.

DEGALŲ VIDUTINĖS KAINOS LIETUVOJE



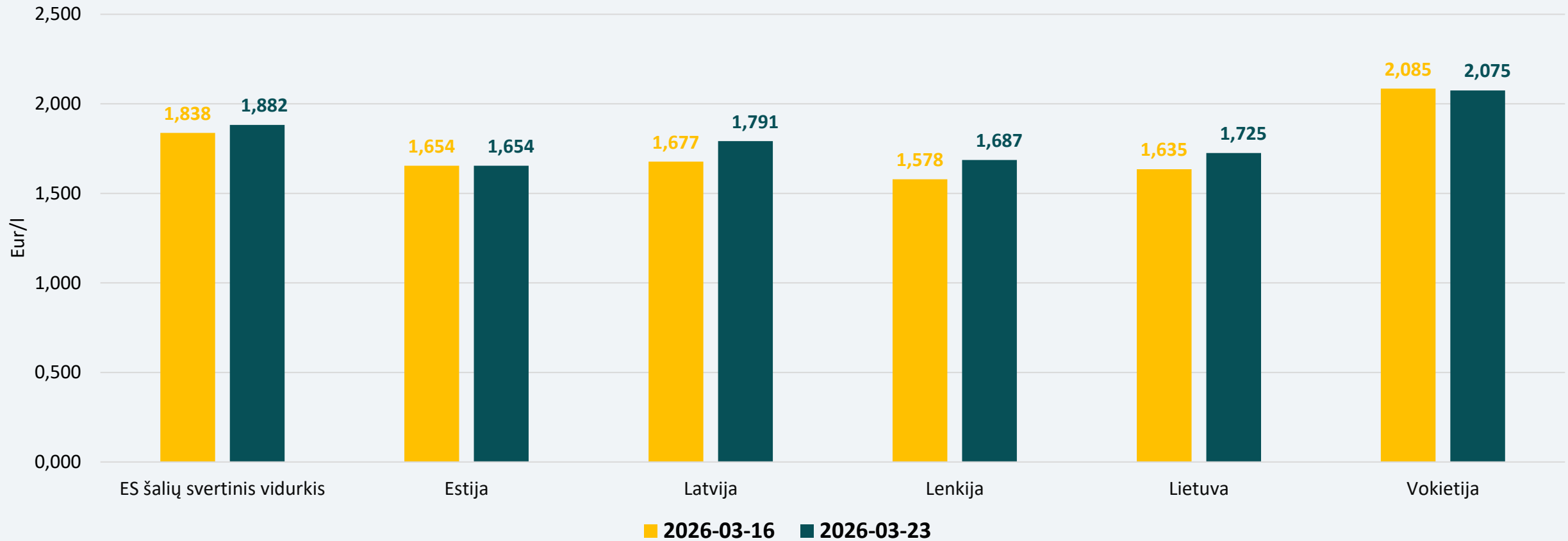
Skirtumas tarp dyzelino ir benzino vidutinių kainų mūsų šalyje padidėjo iki 0,376 Eur/l.

DEGALŲ AKCIZAI IR KITI NETIESIOGINIAI MOKESČIAI (BE PVM)



Tarp lyginamų šalių mažiausiai apmokestinamas (akcizai ir kiti netiesioginiai mokesčiai) benzinas – Lenkijoje, o dyzelinas – Estijoje.

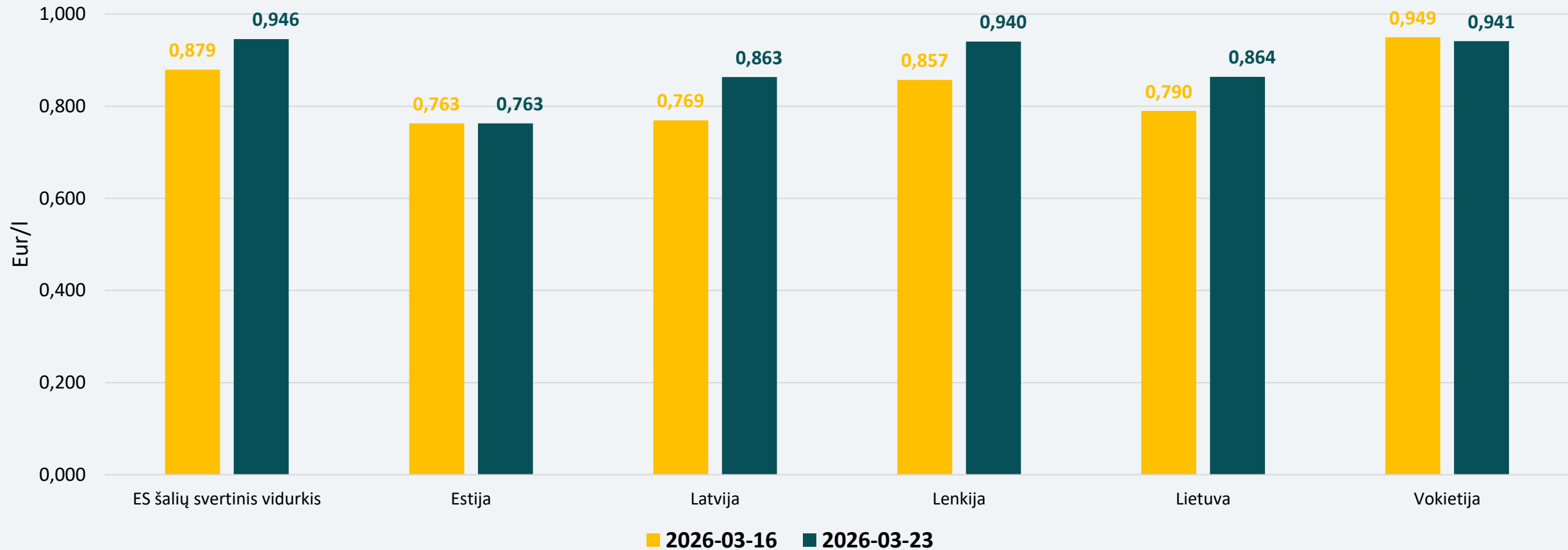
VIDUTINĖS BENZINO KAINOS REGIONE



2026 m. kovo 23 d., palyginti su kovo 16 d., benzino vidutinės kainos Lietuvoje, Latvijoje ir Lenkijoje padidėjo 5,5–6,9 proc., Vokietijoje kaina sumažėjo 0,5 proc., o Estijoje kaina nepakito.

Vidutinė benzino kaina Lietuvoje 8,3 proc. mažesnė už ES šalių benzino kainų svartinį vidurkį (1,882 Eur/l).

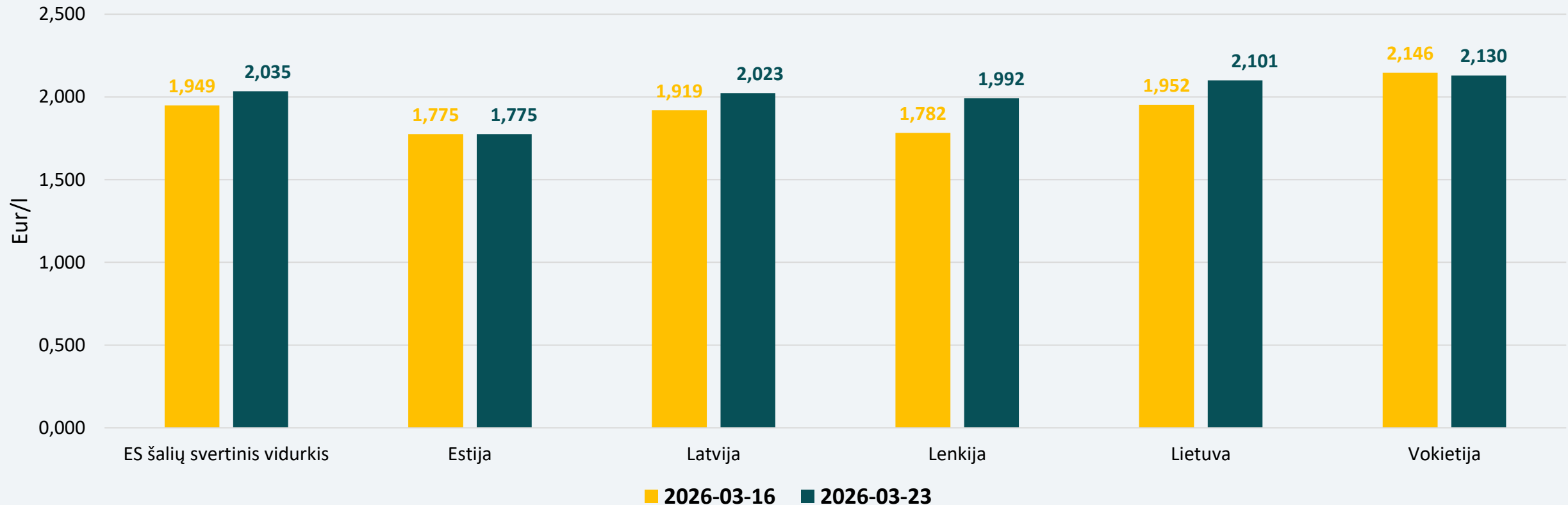
VIDUTINĖS BENZINO KAINOS BE MOKESČIŲ REGIONE



2026 m. kovo 23 d., palyginti su kovo 16 d., benzino vidutinės kainos be mokesčių Lietuvoje, Latvijoje ir Lenkijoje padidėjo 9,4–12,2 proc., Vokietijoje kaina sumažėjo 0,9 proc., o Estijoje kaina nepakito.

Vidutinė benzino kaina be mokesčių Lietuvoje 8,7 proc. mažesnė už ES šalių benzino kainų vidurkį (0,946 Eur/l).

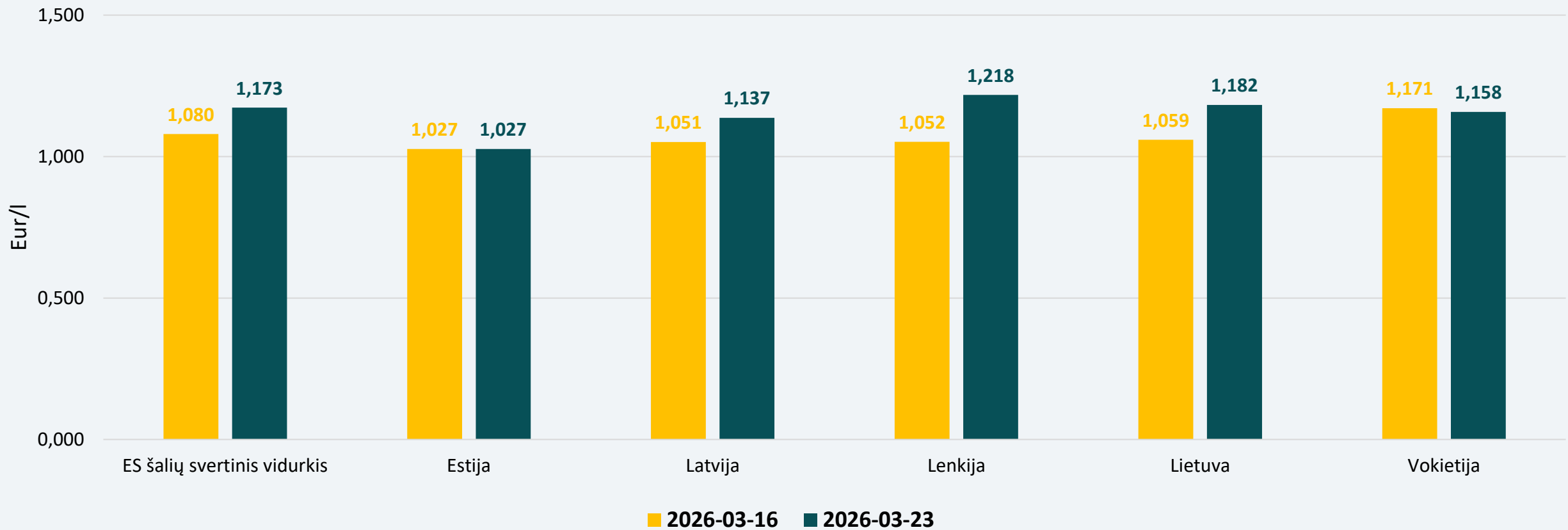
VIDUTINĖS DYZELINO KAINOS REGIONE



2026 m. kovo 23 d., palyginti su kovo 16 d., dyzelino vidutinės kainos Lietuvoje, Latvijoje ir Lenkijoje padidėjo 5,4–11,8 proc., Vokietijoje kaina sumažėjo 0,7 proc., o Estijoje kaina nepakito.

Vidutinė dyzelino kaina Lietuvoje yra 3,2 proc. didesnė už ES šalių dyzelino kainų vidurkį (2,035 Eur/l).

DYZELINO VIDUTINĖS KAINOS BE MOKESČIŲ REGIONE



2026 m. kovo 23 d., palyginti su kovo 16 d., dyzelino vidutinės kainos be mokesčių Lietuvoje, Latvijoje ir Lenkijoje padidėjo 8,2–15,8 proc., Vokietijoje kaina sumažėjo 1,1 proc., o Estijoje kaina nepakito.

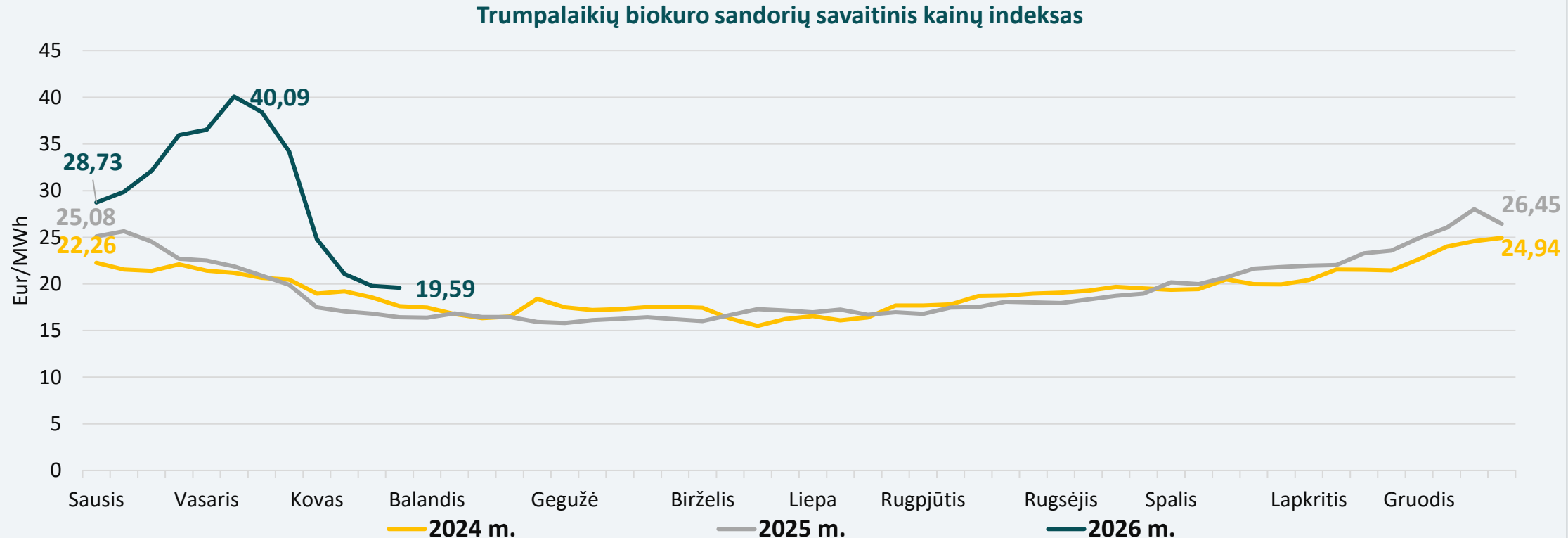
Vidutinė dyzelino kaina be mokesčių Lietuvoje 0,8 proc. didesnė už ES šalių dyzelino kainų svartinį vidurkį (1,173 Eur/l).

BIOKURO SEKTORIUS

BIOKURO SEKTORIUS

- Biokuro kaina mažėjo: nagrinėjamą savaitę biokuro kaina Lietuvoje siekė 19,59 Eur/MWh – ji sumažėjo 0,96 proc., lyginant su ankstesne savaitė (19,78 Eur/MWh).
- Palyginimui, pernai tuo pačiu metu biokuras Lietuvoje kainavo 16,44 Eur/MWh, o 2024-ųjų tą pačią savaitę – 17,61 Eur/MWh.

BIOKURO
KAINOS

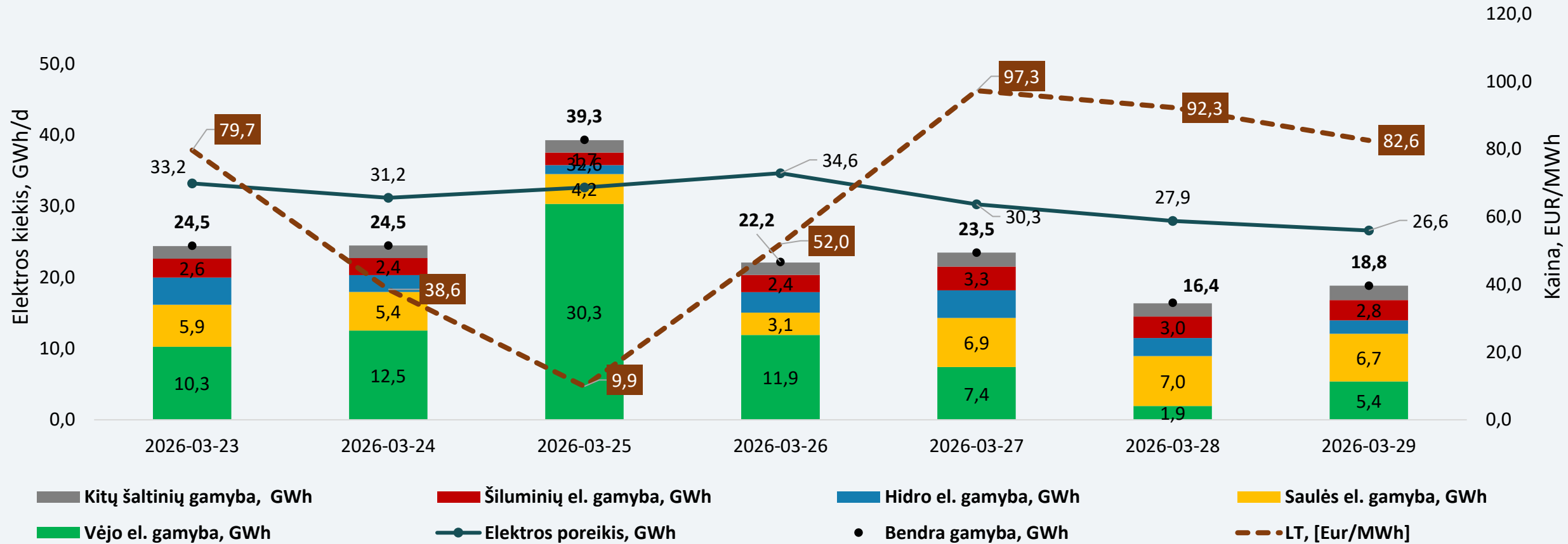


ELEKTROS SEKTORIUS

ELEKTROS SEKTORIUS

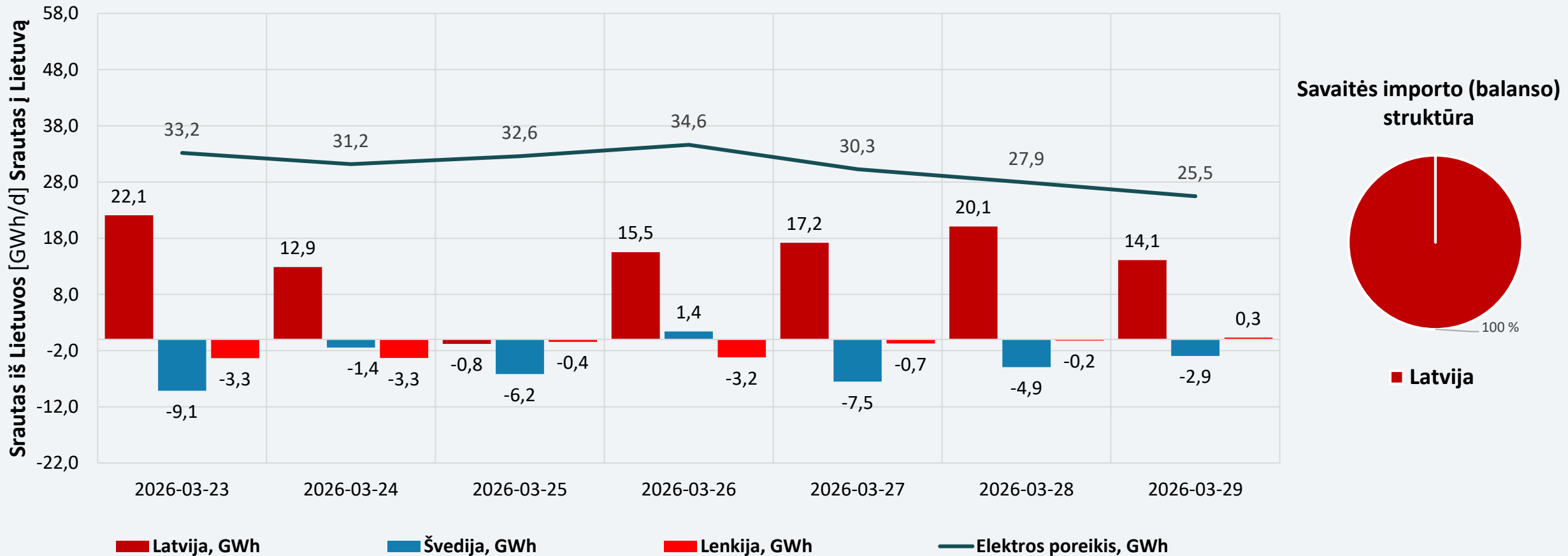
ELEKTROS BALANSAS	<ul style="list-style-type: none"> Kovo 23–29 d. bendra elektros gamyba Lietuvoje, palyginti su ankstesne savaitė (123,6 GWh), padidėjo 36,8 proc. ir siekė 169,1 GWh. Lietuvoje pasigaminta apie 78 proc. visos suvartotos elektros energijos, ankstesnę savaitę – 56 procentai. Palyginus su praėjusių metų ta pačia savaitė (169,5 GWh), šiemet elektros gamyba yra vos 0,2 proc. mažesnė, pernai buvo pagaminta 75 proc. suvartotos elektros. Šių metų kovą Lietuvoje pasigaminome apie 82 proc. suvartotos elektros energijos. Praėjusiais metais, tuo pačiu laikotarpiu, šalyje pasigaminome apie 83 proc. reikalingos elektros. Nagrinėjamą savaitę į Švediją buvo eksportuota 30,7 GWh elektros energijos, praėjusią savaitę elektra iš Švedijos buvo importuojama (16,1 GWh). Į Lenkiją eksportuota 10,9 GWh elektros energijos, 34,0 proc. mažiau nei praėjusią savaitę (16,6 GWh). Iš Latvijos nagrinėjamą savaitę buvo importuota apie 101,0 GWh elektros energijos, 13,3 proc. mažiau nei ankstesnę savaitę (116,5 GWh).
DIDMENINĖ ELEKTROS KAINA	<p>Nagrinėjamą savaitę, palyginti su ankstesne savaitė*:</p> <ul style="list-style-type: none"> Lietuvoje elektros kainos mažėjo 22 proc. – nuo 82,5 Eur/MWh iki 64,6 Eur/MWh. Palyginimui, pernai nagrinėjamą savaitę vidutinė didmeninė elektros kaina Lietuvoje siekė 104,8 Eur/MWh, o 2024-ųjų tą pačią savaitę – 55,5 Eur/MWh. Latvijoje elektros kainos mažėjo 26 proc. – nuo 66,0 Eur/MWh iki 48,8 Eur/MWh; Estijoje elektros kainos mažėjo 11 proc. – nuo 48,5 Eur/MWh iki 43,3 Eur/MWh; Švedijos SE 4 zonoje elektros kainos mažėjo 25 proc. – nuo 82,7 Eur/MWh iki 61,7 Eur/MWh; Vokietijoje elektros kainos mažėjo 17 proc. – nuo 106,1 Eur/MWh iki 88,0 Eur/MWh; Lenkijoje elektros kainos mažėjo 14 proc. – nuo 113,8 Eur/MWh iki 97,6 Eur/MWh; Suomijoje elektros kainos mažėjo 12 proc. – nuo 16,0 Eur/MWh iki 14,1 Eur/MWh.
ATEITIES SANDORIAI	<ul style="list-style-type: none"> Stebint naujausius elektros kainų ateities sandorius, matyti, kad Vokietijoje elektros kainos šiais metais numatomos 72–131 Eur/MWh, Šiaurės Europoje – 41–78 Eur/MWh ribose. Nagrinėjamą savaitę Lietuvos didmeninės elektros kainos buvo artimesnės Šiaurės Europos kainų lygiui.
NEPRIKLAUSOMI TIEKĖJAI	<ul style="list-style-type: none"> Vienas nepriklausomas tiekėjas jau nesiūlo 12 mėn. ir 24 mėn. fiksuotos kainos planų – tik 6 mėn. ir 10 mėn. fiksuotos kainos planus. Šiuo metu 6 mėn., 12 mėn. ir 24 mėn. elektros kainos fiksavimo laikotarpį siūlo po du tiekėjus, o 10 mėn. ir 14 mėn. fiksuotos kainos planus po vieną tiekėją. Lietuvoje siūlomų 24 mėn. fiksuotos kainos planų tarifus keitė (didino ir mažino 1 proc. ribose) vienas nepriklausomas tiekėjas, kitas tiekėjas tarifų nekeitė. Trečias tiekėjas 12 mėn. ir 24 mėn. fiksuotos kainos planų nesiūlo. Siūlomų 12 mėn. fiksuotos kainos planų vienos laiko zonos 1 kWh vidutinė kaina per savaitę (kovo 24 d. palyginti su kovo 17 d.) sumažėjo 0,2 proc. ir sudaro 0,279 Eur/kWh (viena laiko zona), o dviejų laiko zonų 1 kWh kaina nepakito – 0,268 Eur/kWh (dvi laiko zonos). Siūlomų 24 mėn. fiksuotos kainos planų 1 kWh vidutinės kainos nepakito ir sudaro 0,281 Eur/kWh (viena laiko zona) ir 0,270 Eur/kWh (dvi laiko zonos).

ELEKTROS GAMYBA LIETUVOJE




- **Nagrinėjamą savaitę Lietuvoje pagaminta 78 proc. suvartotos elektros energijos**, trūkstama elektra buvo importuojama iš Latvijos.
- Ankstesnę savaitę Lietuvoje pagaminta 56 proc. suvartotos elektros energijos, trūkstama elektra buvo importuojama iš Latvijos ir Švedijos.
- Tą pačią savaitę prieš metus Lietuvoje pagaminta 75 proc. suvartotos elektros energijos, trūkstama elektra buvo importuojama iš Latvijos ir Švedijos.

ELEKTROS IMPORTO IR EKSPORTO BALANSAS



Nagrinėjamą savaitę Lietuva elektrą importavo per Lietuvos–Latvijos jungtį.

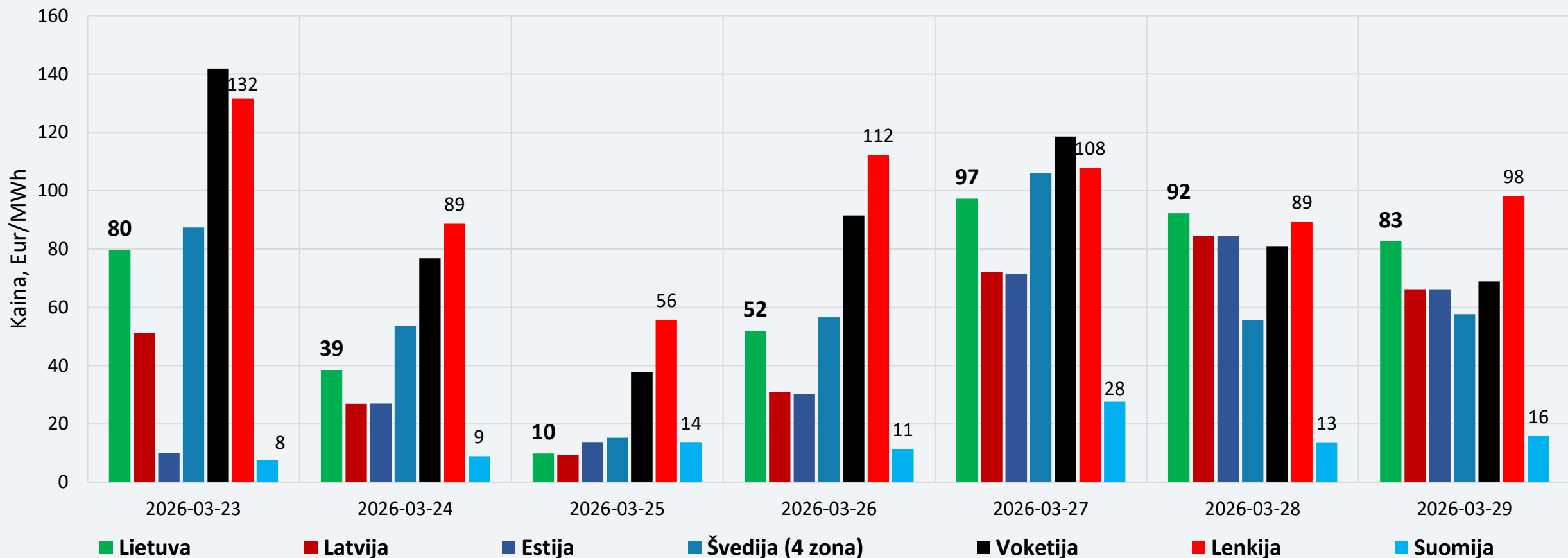
ELEKTROS SRAUTAI LIETUVOJE



Nagrinėjamu laikotarpiu, kovo 23–29 d., Lietuvoje elektros energijos suvartojimas (216,3 GWh), palyginus su ankstesne savaitė (222,6 GWh), sumažėjo 2,8 proc., gamyba išaugo 36,8 proc. – iki 169,1 GWh (ankstesnę savaitę buvo 123,6 GWh).

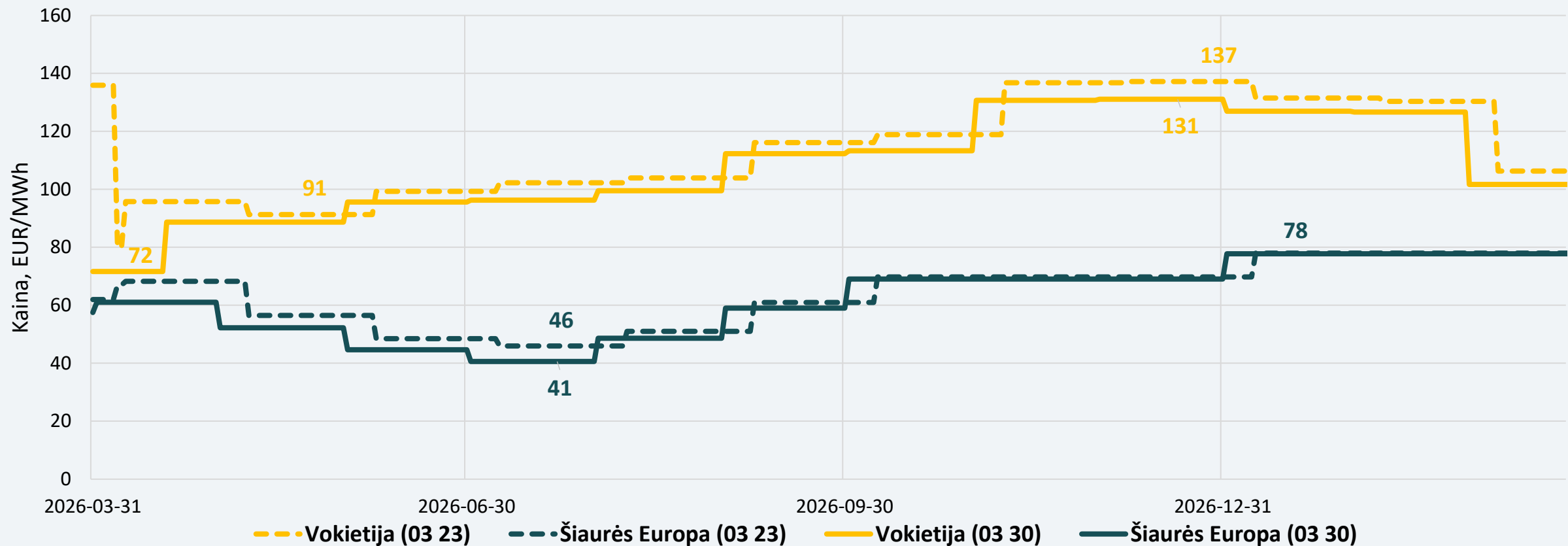
Šiomet nacionalinė generacija yra vos 0,2 proc. mažesnė, palyginus su gamyba praėjusių metų tą pačią savaitę (169,5 GWh), suvartojimas šiomet – 4,6 proc. mažesnis nei pernai (226,7 GWh).

DIDMENINĖS ELEKTROS KAINOS



Didmeninės elektros kainos, palyginus su ankstesne savaitė, mažėjo visame Baltijos jūros regione.

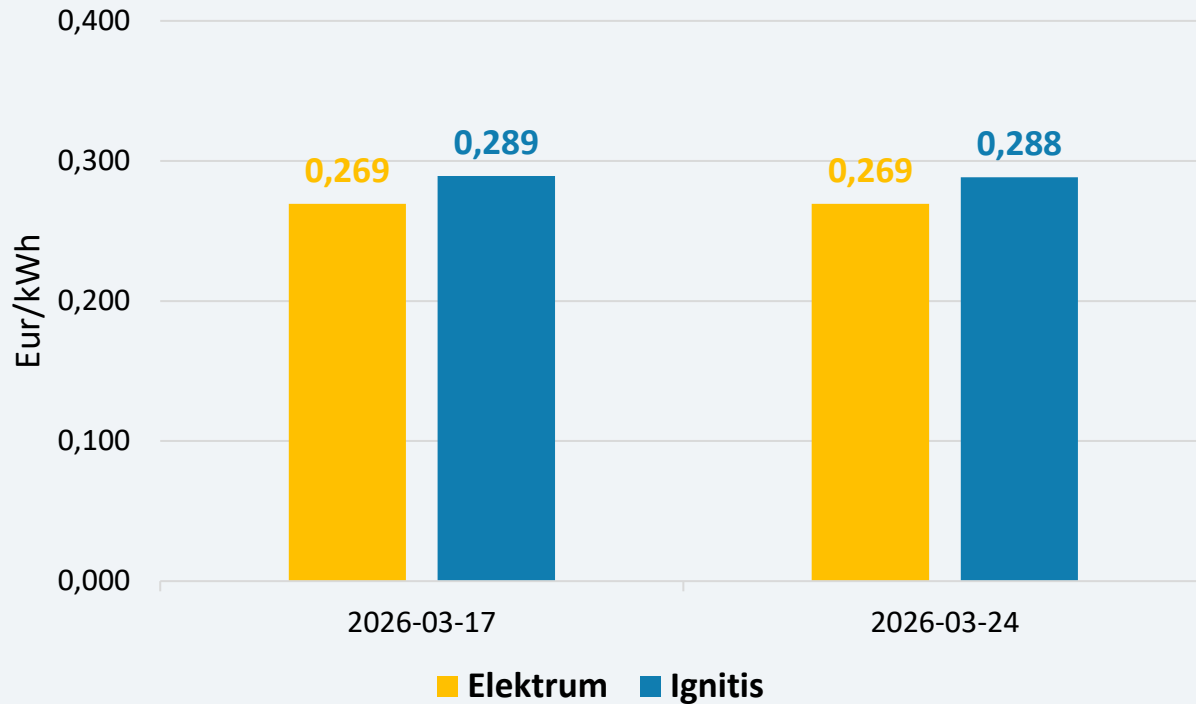
ELEKTROS KAINŲ ATEITIES SANDORIAI



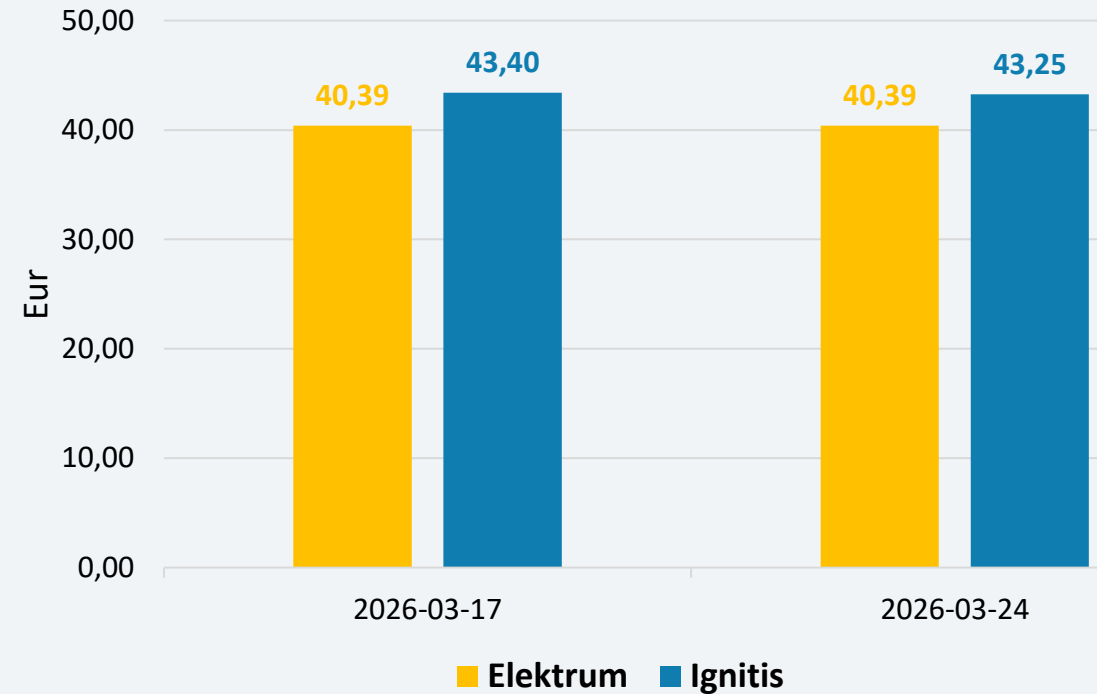
Stebint naujausius elektros kainų ateities sandorius, matyti, kad Vokietijoje elektros kainos šiais metais numatomos 72–131 Eur/MWh, Šiaurės Europoje – 41–78 Eur/MWh ribose. Nagrinėjamą savaitę Lietuvos didmeninės elektros kainos buvo artimesnės Šiaurės Europos kainų lygiui.

PLANAI SU 12 MĖN. FIKSUOTA KAINA (VIENA LAIKO ZONA)

1 kWh kaina



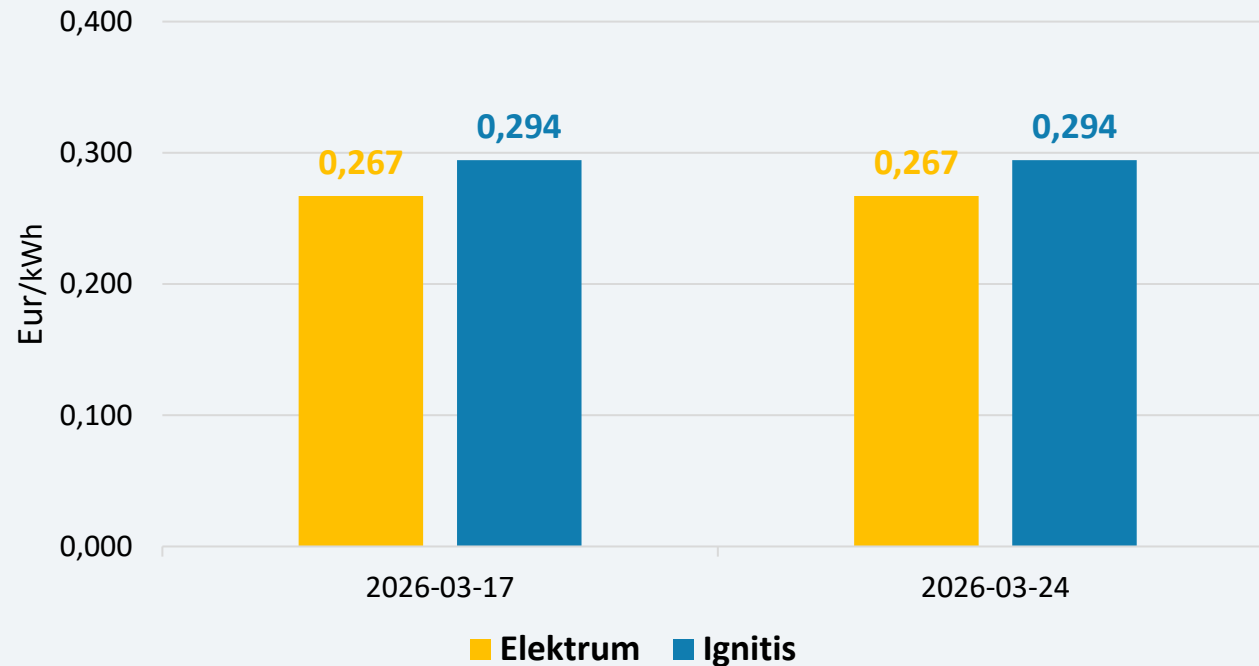
Prognozuojama mėnesio sąskaita, kai suvartojimas 150 kWh per mėn.



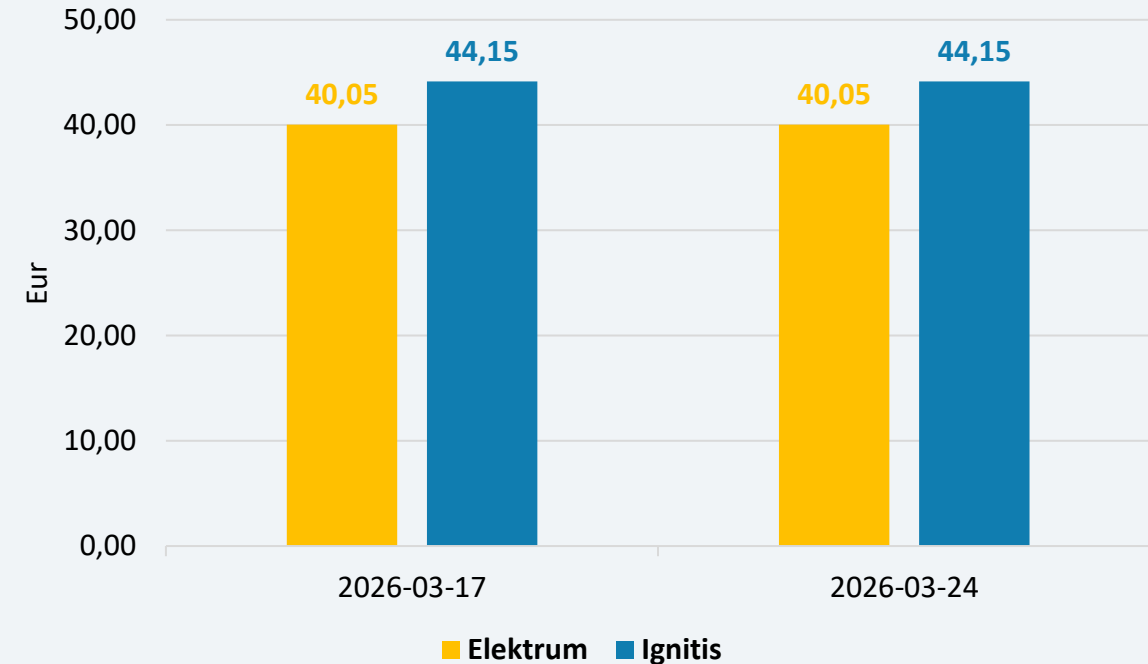
Planų su 12 mėn. fiksuota kaina 1 kWh vidutinė elektros kaina per savaitę sumažėjo 0,2 proc. ir sudaro 0,279 Eur/kWh. Vienas nepriklausomas tiekėjas 1 kWh kainą sumažino 0,3 proc., kitas tiekėjas tarifo nekeitė. Trečias tiekėjas nebeteikia 12 mėn. fiksuotos kainos planų. Prognozuojamos sąskaitos vidutinė suma (suvartojimas – 150 kWh per mėn.) per savaitę sumažėjo nuo 41,90 Eur iki 41,82 Eur.

PLANAI SU 24 MĖN. FIKSUOTA KAINA (VIENA LAIKO ZONA)

1 kWh kaina



Prognozuojama mėnesio sąskaita, kai suvartojimas 150 kWh per mėn.



Planų su 24 mėn. fiksuota kaina 1 kWh vidutinė elektros kaina per savaitę nepasikeitė ir sudaro 0,281 Eur/kWh. Du nepriklausomi tiekėjai tarifų nekeitė. Trečias tiekėjas nebeteikia 24 mėn. fiksuotos kainos planų. Prognozuojamos sąskaitos vidutinė suma (suvartojimas – 150 kWh per mėn.) per savaitę nepasikeitė ir sudaro 42,10 Eur.

