

# ENERGETIKOS DUOMENŲ APŽVALGA

2026 m. kovo 30 d. – balandžio 5 d.



# SUMAŽĖJO DIDMENINIŲ GAMTINIŲ DUJŲ KAINŲ VIDURKIS

Vidutinės savaitinės energijos išteklių kainos kovo 30 d. – balandžio 5 d., palyginti su kovo 23–29 d., keitėsi taip:

- Gamtinių dujų TTF prekybos taške kainos per savaitę sumažėjo 7,4 proc. ir siekė 51,4 Eur/MWh.
- Biokuro kaina sumažėjo 0,41 proc. – iki 19,51 Eur/MWh.
- Brent naftos kaina padidėjo 4,6 proc. – iki 110,2 USD/bbl.
- Didmeninė elektros kaina Lietuvoje didėjo 13 proc. – iki 72,9 Eur/MWh.

Vidutinės degalų kainos kovo 30 d., palyginti su kovo 23 d., keitėsi taip:

- Dyzelino kaina Lietuvoje padidėjo 1,2 proc. – iki 2,125 Eur/l.
- Benzino kaina Lietuvoje padidėjo 0,8 proc. – iki 1,739 Eur/l.




# GAMTINIŲ DUJŲ SEKTORIUS

## DUJŲ SEKTORIUS

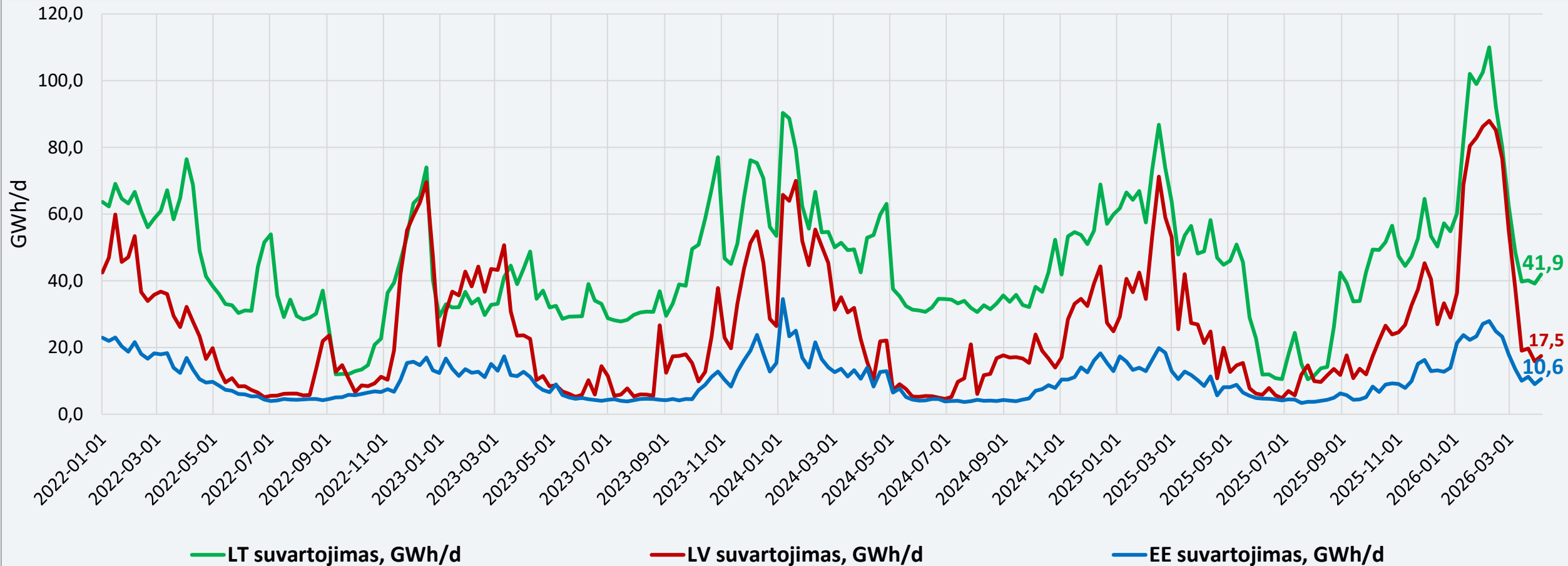
<b>GAMTINIŲ DUJŲ TIEKIMAS IR SUVARTOJIMAS</b>	<ul style="list-style-type: none"> <li>• 2026 m. kovo 30 d. – balandžio 3 d. per Klaipėdos SGD terminalą rinkai patiekta 236,74 GWh gamtinių dujų (ankstesnę savaitę – 585,24 GWh).</li> <li>• Į Latviją gamtinių dujų išsiųsta 99,6 GWh (ankstesnę savaitę – 290,99 GWh). Į Lenkiją gamtinių dujų siųsta 29,40 GWh (ankstesnę savaitę – 88,10 GWh). Lietuvos biodujų gamyklose pagaminta 5,20 GWh dujų (17,72 proc. pokytis, palyginus su ankstesne savaitę – 6,32 GWh).</li> <li>• Lietuvoje gamtinių dujų suvartojimas 2026 m. kovo 30 d. – balandžio 3 d., palyginti su ankstesne savaitę, sumažėjo 2,08 proc., suvartota 211,20 GWh gamtinių dujų (ankstesnę savaitę – 215,68 GWh).</li> </ul>
<b>DIDMENINĖ GAMTINIŲ DUJŲ KAINA</b>	<ul style="list-style-type: none"> <li>• TTF prekybos taške dujų kainų vidurkis 2026 m. kovo 30 d. – balandžio 3 d. sumažėjo 7,4 proc. ir siekė 51,4 Eur/MWh. Ankstesnę savaitę (2026 m. kovo 23–27 d.) buvo 55,5 Eur/MWh.</li> <li>• Prieš metus tuo pačiu laikotarpiu TTF gamtinių dujų kainų savaitės vidurkis buvo 40,8 Eur/MWh, o 2024-aisiais tuo pačiu metu 26,6 Eur/MWh.</li> </ul>
<b>ATEITIES SANDORIAI</b>	<ul style="list-style-type: none"> <li>• Pagal gamtinių dujų ateities sandorius, jų kainos artimiausiu laikotarpiu prognozuojamos 3–5 Eur/MWh mažesnės nei buvo manoma prieš savaitę. Kainos gali svyruoti 27–54 Eur/MWh ribose.</li> </ul>
<b>SAUGYKLŲ UŽPILDYMAS</b>	<ul style="list-style-type: none"> <li>• Dujų kiekis Europos saugyklose šiuo metu siekia apie 28,42 proc. (praėjusią savaitę buvo 28,14 proc.), prieš metus saugyklų užpildymas siekė 35,01 procento.</li> <li>• Inčukalnio dujų saugyklos užpildymas šiuo metu sudaro apie 23,48 proc., prieš savaitę buvo 22,80 proc., prieš metus tuo pačiu metu – 36,31 procento.</li> </ul>

# GAMTINIŲ DUJŲ SRAUTAI LIETUVOJE



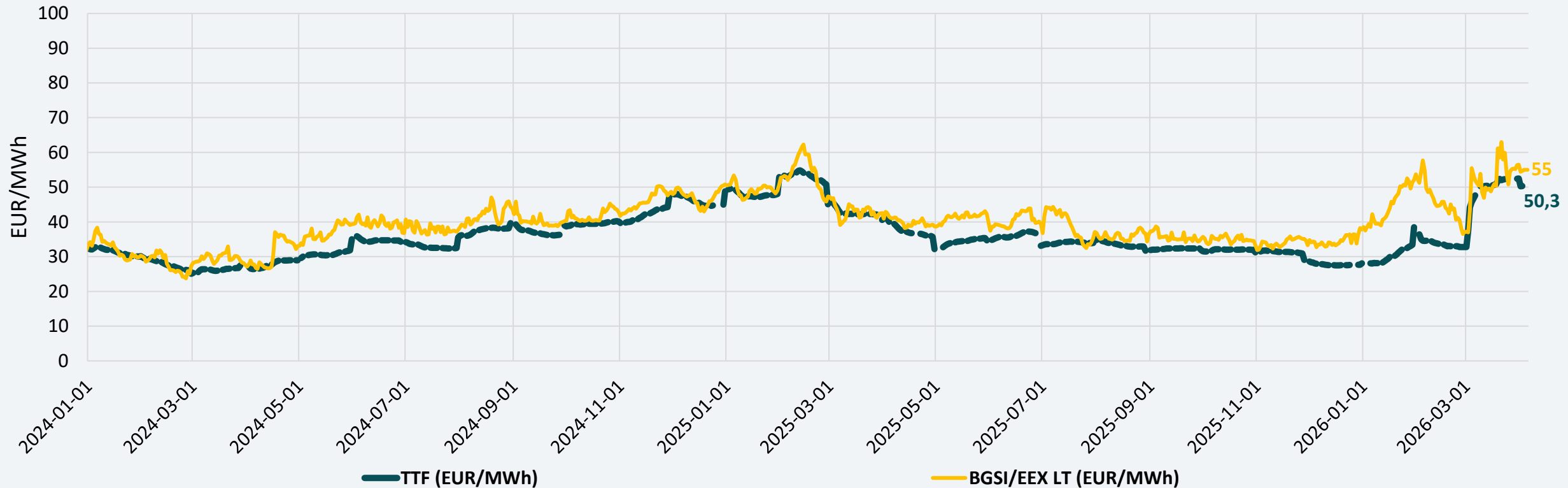
Nagrinėjamu laikotarpiu, 2026 m. kovo 30 d. – balandžio 3 d., palyginti su ankstesne savaitė, gamtinių dujų importo srautai per Klaipėdos SGD terminalą sumažėjo, terminalas veikė 61 proc. efektyvumu.

# DUJŲ SUVARTOJIMAS BALTIJOS VALSTYBĖSE



Lietuvoje gamtinių dujų suvartojimas 2026 m. kovo 30 d. iki balandžio 3 d., palyginti su ankstesne savaitė, sumažėjo 2,1 procentais.

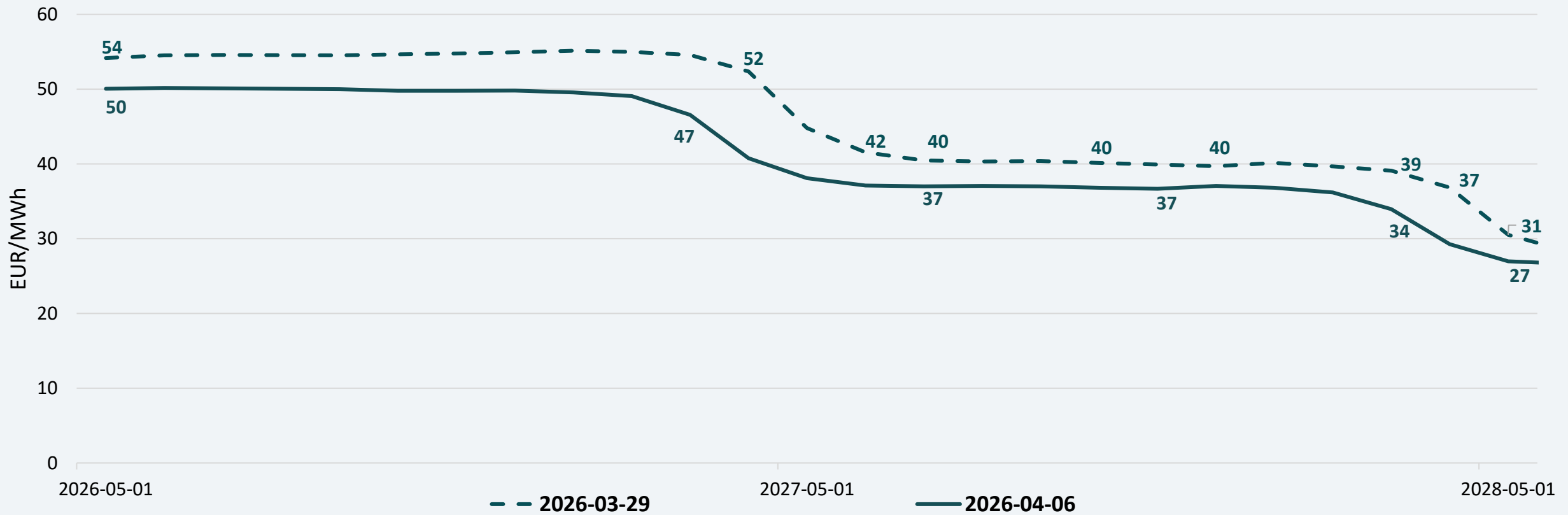
# DIDMENINĖS GAMTINIŲ DUJŲ KAINOS



\* - TTF biržoje neprekiuojama savaitgaliais ir švenčių dienomis

TTF prekybos taške dujų kainų vidurkis 2026 m. kovo 30 d. – balandžio 3 d. sumažėjo 7,4 proc., ir siekė 51,4 Eur/MWh. Ankstesnę savaitę (2026 m. kovo 23–27 d.) buvo 55,5 Eur/MWh.

# GAMTINIŲ DUJŲ ATEITIES SANDORIŲ KAINOS



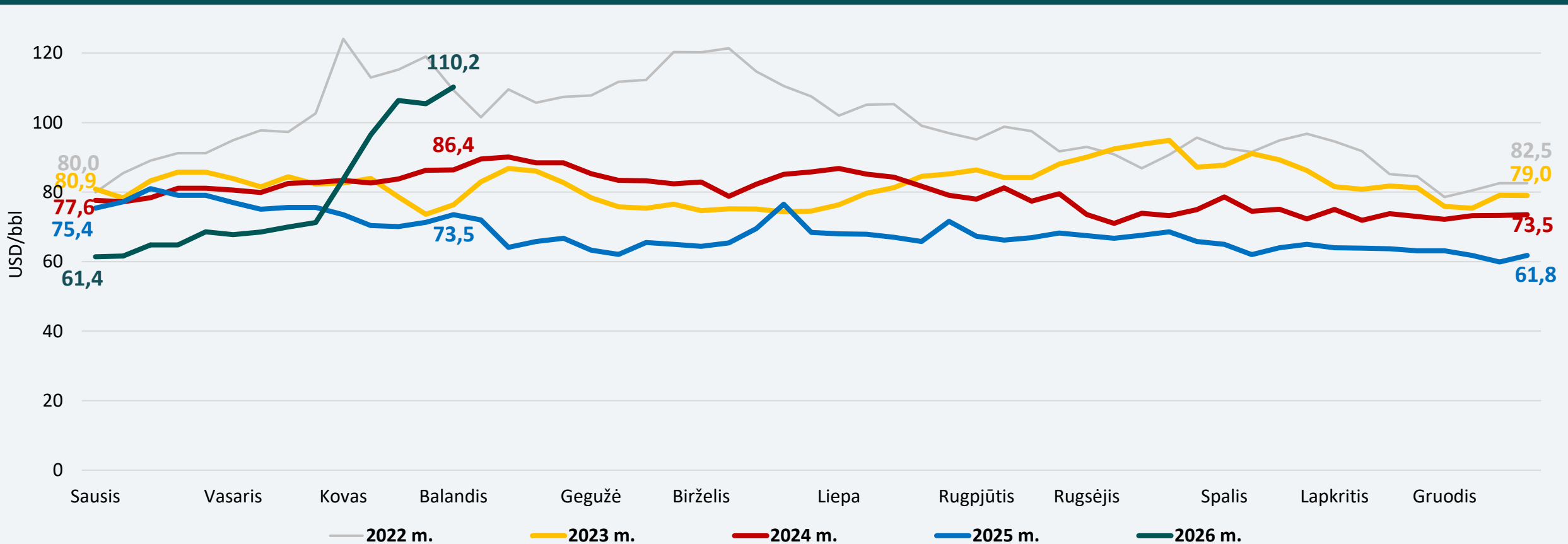
Pagal gamtinių dujų ateities sandorius, jų kainos artimiausiu laikotarpiu prognozuojamos 3–5 Eur/MWh mažesnės nei buvo manoma prieš savaitę. Kainos gali svyruoti 27–54 Eur/MWh ribose.

# NAFTOS SEKTORIUS

## NAFTOS IR DEGALŲ SEKTORIUS

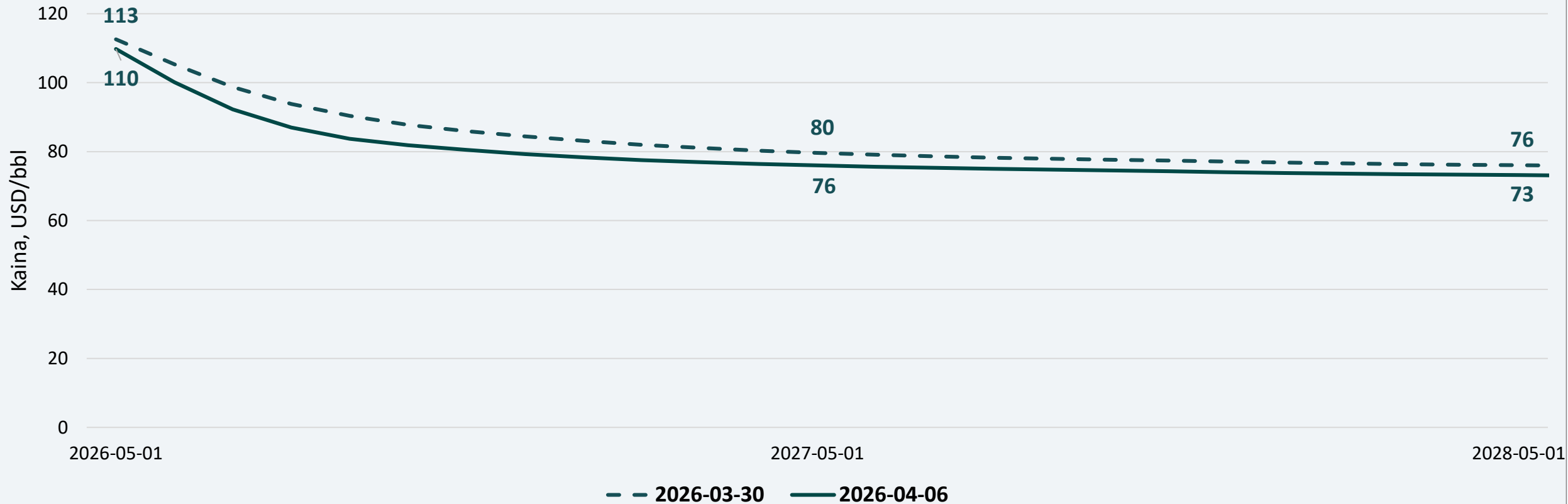
<b>NAFTOS KAINOS</b>	<ul style="list-style-type: none"> <li>Vidutinė nagrinėjamos savaitės Brent naftos kaina siekė 110,2 USD/bbl – tai 4,6 proc. didesnė kaina nei ankstesnę savaitę, kai ji buvo 105,4 USD/bbl.</li> <li>Prieš metus Brent vidutinė naftos kaina siekė 73,5 USD/bbl, o 2024-ųjų tuo pačiu laikotarpiu ji siekė 86,4 USD/bbl.</li> </ul>
<b>ATEITIES SANDORIAI</b>	<ul style="list-style-type: none"> <li>Analizuojant naujausius Brent naftos ateities sandorius, prognozuojama, kad artimiausiais metais jų kainos bus 3–4 USD/bbl mažesnės nei buvo prognozuojama prieš savaitę.</li> </ul>
<b>DEGALŲ KAINOS</b>	<ul style="list-style-type: none"> <li>2026 m. kovo 30 d., palyginti kovo 23 d., benzino vidutinės kainos Lietuvoje, Latvijoje ir Vokietijoje padidėjo 0,2–4,3 proc., Estijoje ir Lenkijoje kaina sumažėjo atitinkamai 2,6 proc. ir 0,4 procento.</li> <li>2026 m. kovo 30 d., palyginti kovo 23 d., dyzelino vidutinės kainos padidėjo visose lyginamose šalyse 1,2–1,9 proc., išskyrus Vokietiją, kur kaina sumažėjo 0,5 procento.</li> <li>Tarp Baltijos šalių benzinas ir dyzelinas pigiausi yra Estijoje. Skirtumas tarp dyzelino ir benzino vidutinių kainų mūsų šalyje padidėjo iki 0,386 Eur/l. Palyginti su ES šalių degalų kainų svertiniais vidurkiais, Lietuvoje benzino vidutinė kaina mažesnė 7,1 proc., o dyzelino – 2,4 proc. didesnė.</li> <li>Vidutinių degalų kainų pokyčiai per metus (12 mėnesių): <ul style="list-style-type: none"> <li>- benzino kaina visose lyginamose šalyse padidėjo 9,5–21,5 procento;</li> <li>- dyzelino kaina visose lyginamose šalyse padidėjo 36,5–42,4 procento.</li> </ul> </li> <li>Vidutinių degalų kainų pokyčiai per mėnesį: <ul style="list-style-type: none"> <li>- benzino kaina visose lyginamose šalyse padidėjo 13,0–22,2 procento;</li> <li>- dyzelino kaina visose lyginamose šalyse padidėjo 26,2–41,4 procento.</li> </ul> </li> </ul>

# NAFTOS VIDUTINĖ SAVAITĖS KAINA



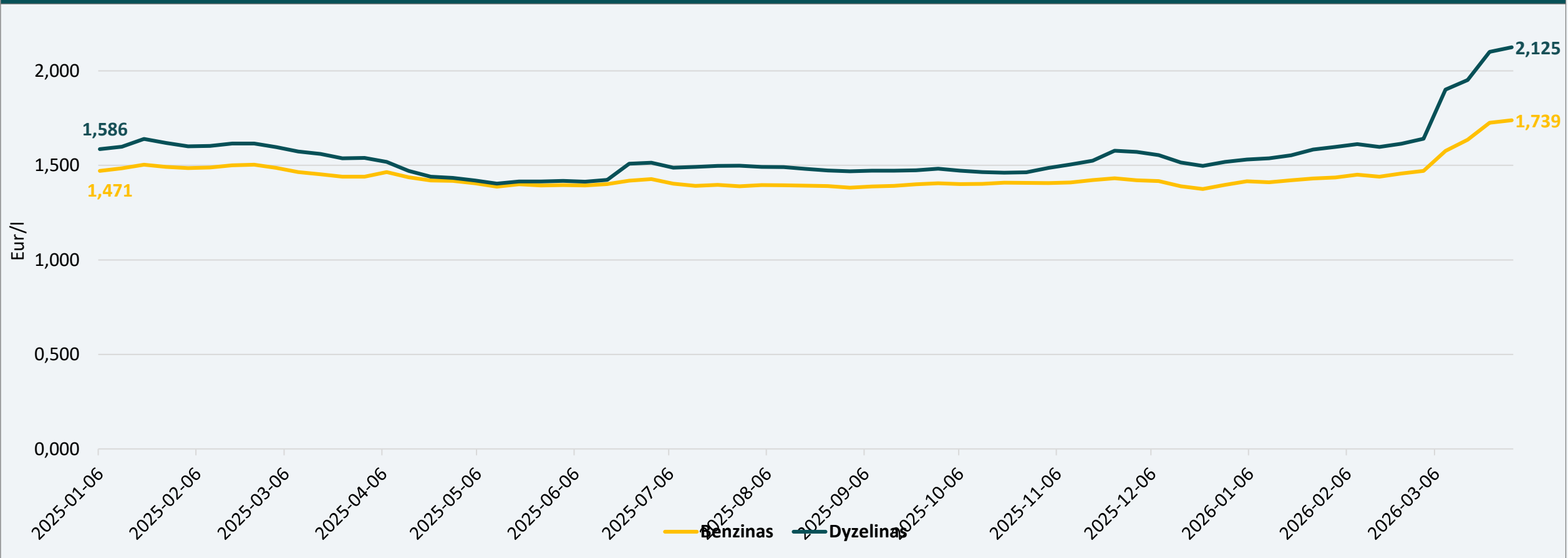
Vidutinė nagrinėjamos savaitės Brent naftos kaina siekė 110,2 USD/bbl – tai 4,6 proc. didesnė kaina nei ankstesnę savaitę, kai ji buvo 105,4 USD/bbl.

# NAFTOS KAINŲ ATEITIES SANDORIAI



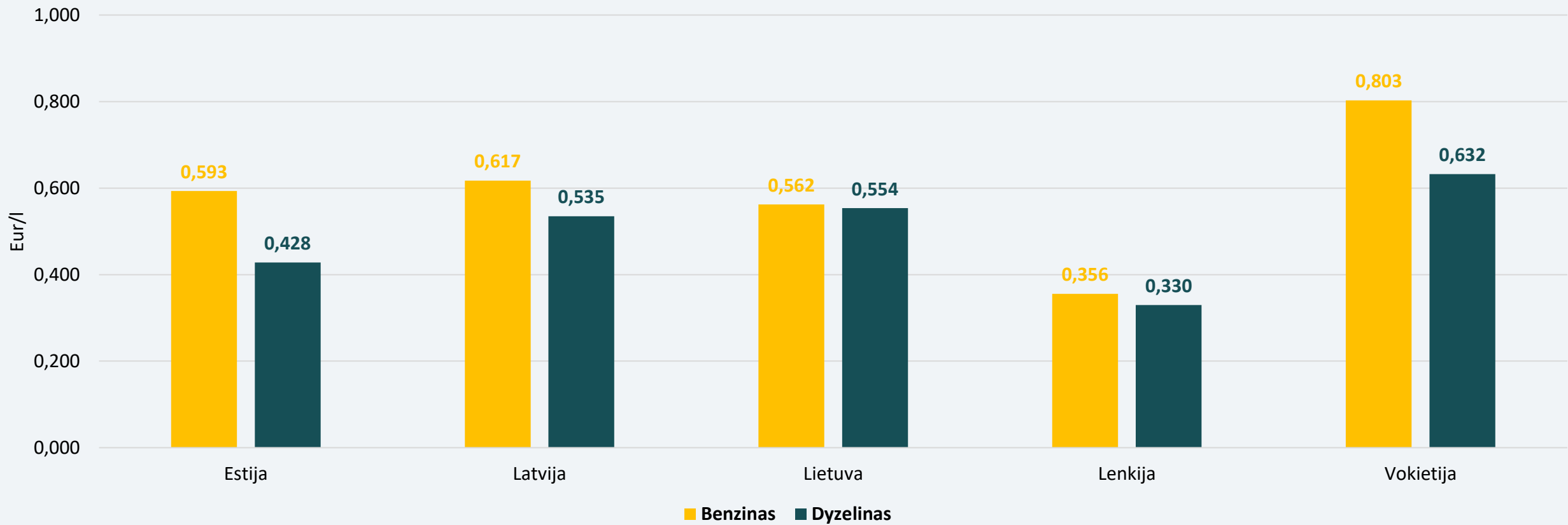
Analizuojant naujausius Brent naftos ateities sandorius, prognozuojama, kad artimiausiais metais jų kainos bus 3–4 USD/bbl mažesnės nei buvo prognozuojama prieš savaitę.

# DEGALŲ VIDUTINĖS KAINOS LIETUVOJE



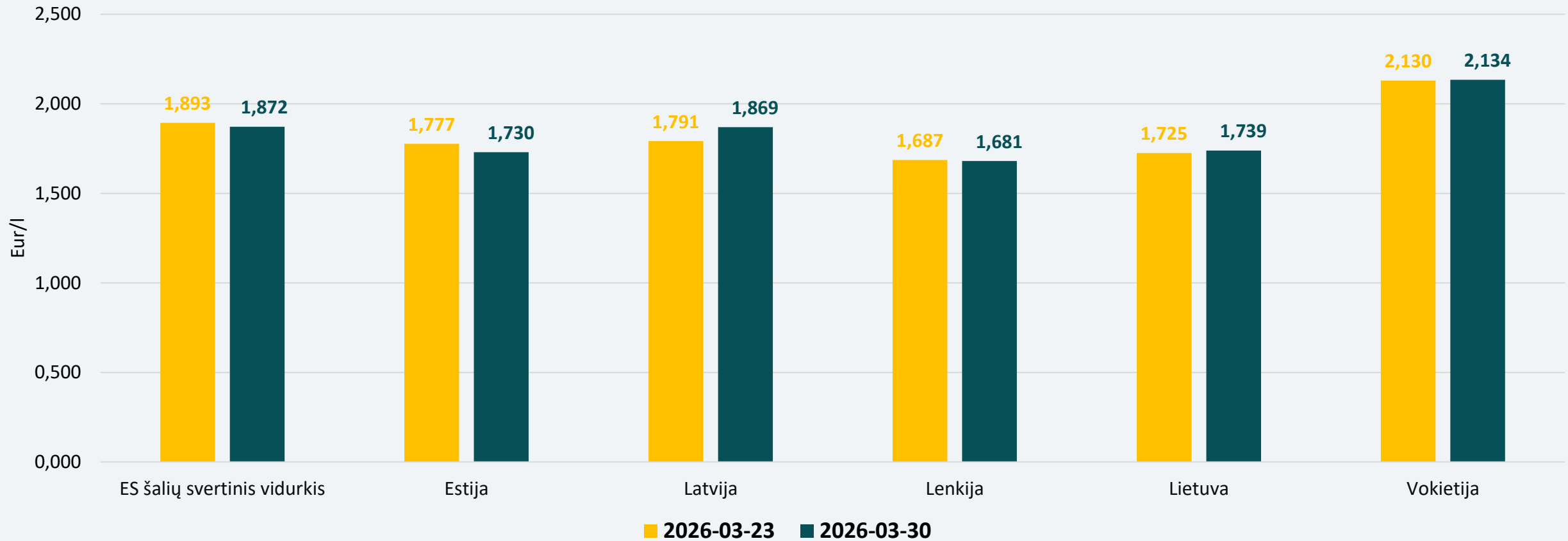
Skirtumas tarp dyzelino ir benzino vidutinių kainų mūsų šalyje padidėjo iki 0,386 Eur/l.

## DEGALŲ AKCIZAI IR KITI NETIESIOGINIAI MOKESČIAI (BE PVM)



Tarp Baltijos šalių mažiausiai apmokestinamas (akcizai ir kiti netiesioginiai mokesčiai) benzinas – Lietuvoje, o dyzelinas – Estijoje.

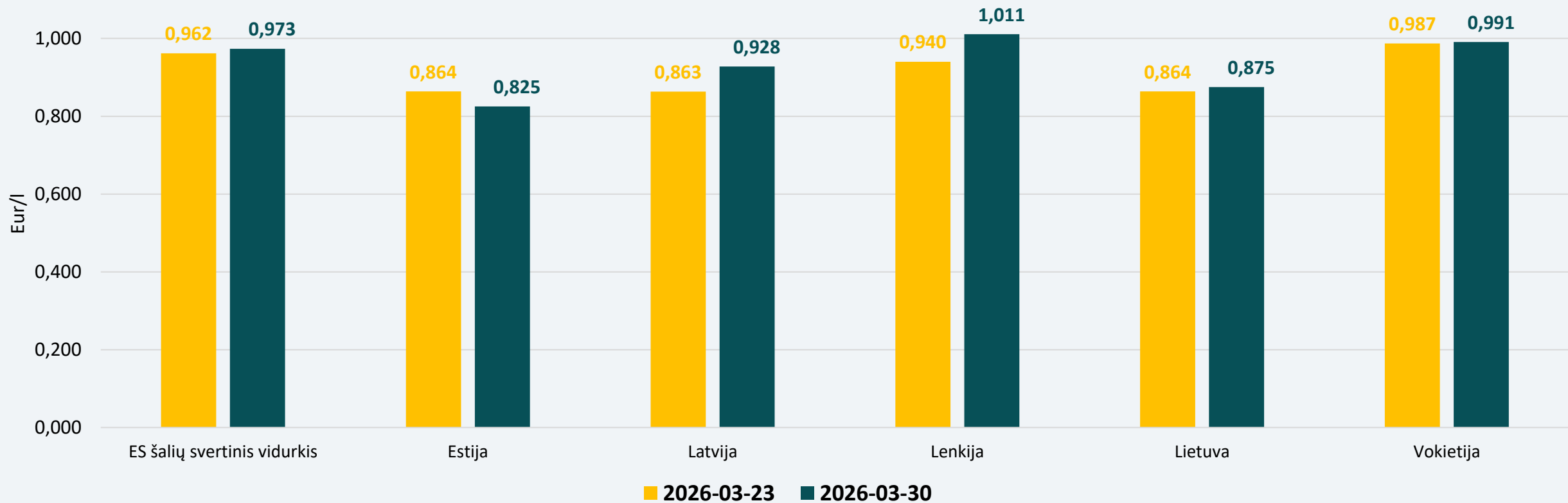
## VIDUTINĖS BENZINO KAINOS REGIONE



2026 m. kovo 30 d., palyginti su kovo 23 d., benzino vidutinės kainos Lietuvoje, Latvijoje ir Vokietijoje padidėjo 0,2–4,3 proc., Estijoje ir Lenkijoje kaina sumažėjo atitinkamai 2,6 proc. ir 0,4 procento.

Vidutinė benzino kaina Lietuvoje 7,1 proc. mažesnė už ES šalių benzino kainų svartinį vidurkį (1,872 Eur/l).

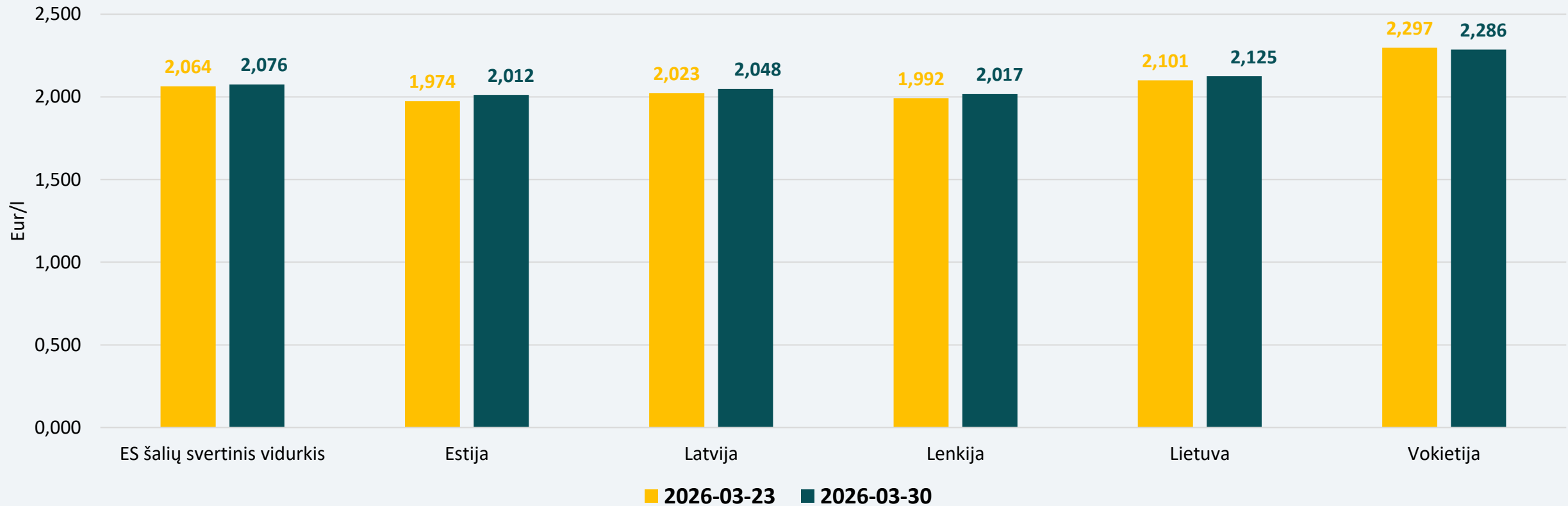
# VIDUTINĖS BENZINO KAINOS BE MOKESČIŲ REGIONE



2026 m. kovo 30 d., palyginti su kovo 23 d., benzino vidutinės kainos be mokesčių padidėjo visose lyginamose šalyse 0,3–7,5 proc., išskyrus Estiją, kur kaina sumažėjo 4,5 procento.

Vidutinė benzino kaina be mokesčių Lietuvoje 10,1 proc. mažesnė už ES šalių benzino kainų vidurkį (0,973 Eur/l).

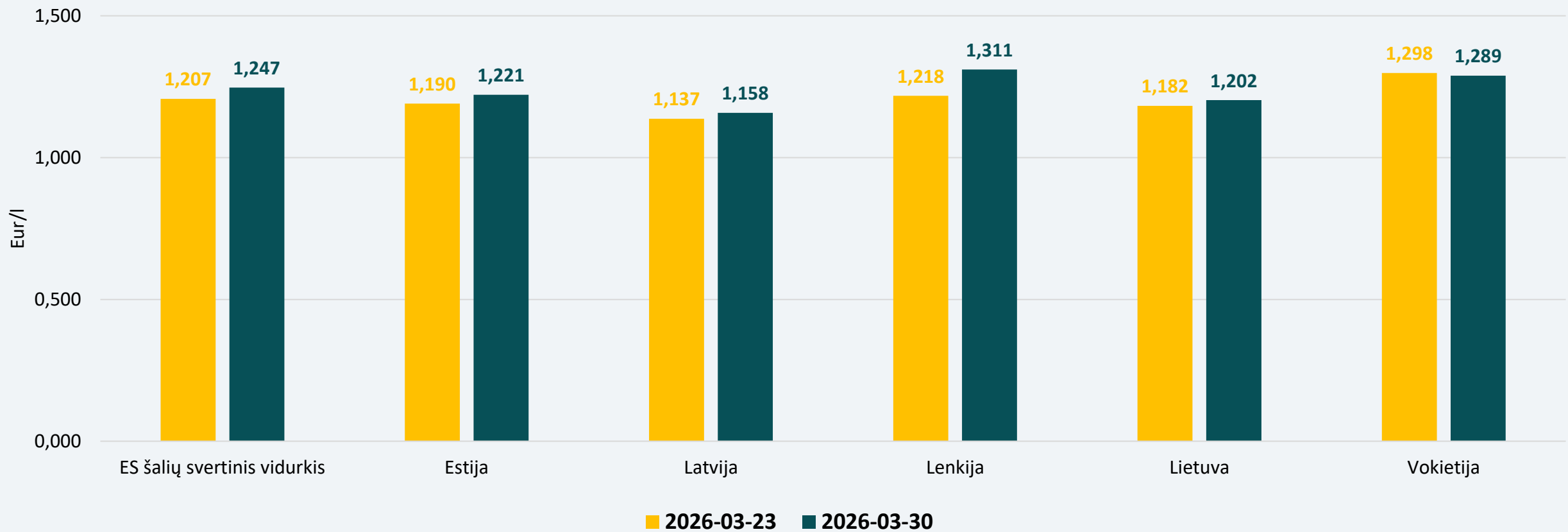
## VIDUTINĖS DYZELINO KAINOS REGIONE



2026 m. kovo 30 d., palyginti su kovo 23 d., dyzelino vidutinės kainos padidėjo visose lyginamose šalyse 1,2–1,9 proc., išskyrus Vokietiją, kur kaina sumažėjo 0,5 procento.

Vidutinė dyzelino kaina Lietuvoje yra 2,4 proc. didesnė už ES šalių dyzelino kainų vidurkj (2,076 Eur/l).

## DYZELINO VIDUTINĖS KAINOS BE MOKESČIŲ REGIONE



2026 m. kovo 30 d., palyginti su kovo 23 d., dyzelino vidutinės kainos be mokesčių padidėjo visose lyginamose šalyse 1,7–7,6 proc., išskyrus Vokietiją, kur kaina sumažėjo 0,7 procento.

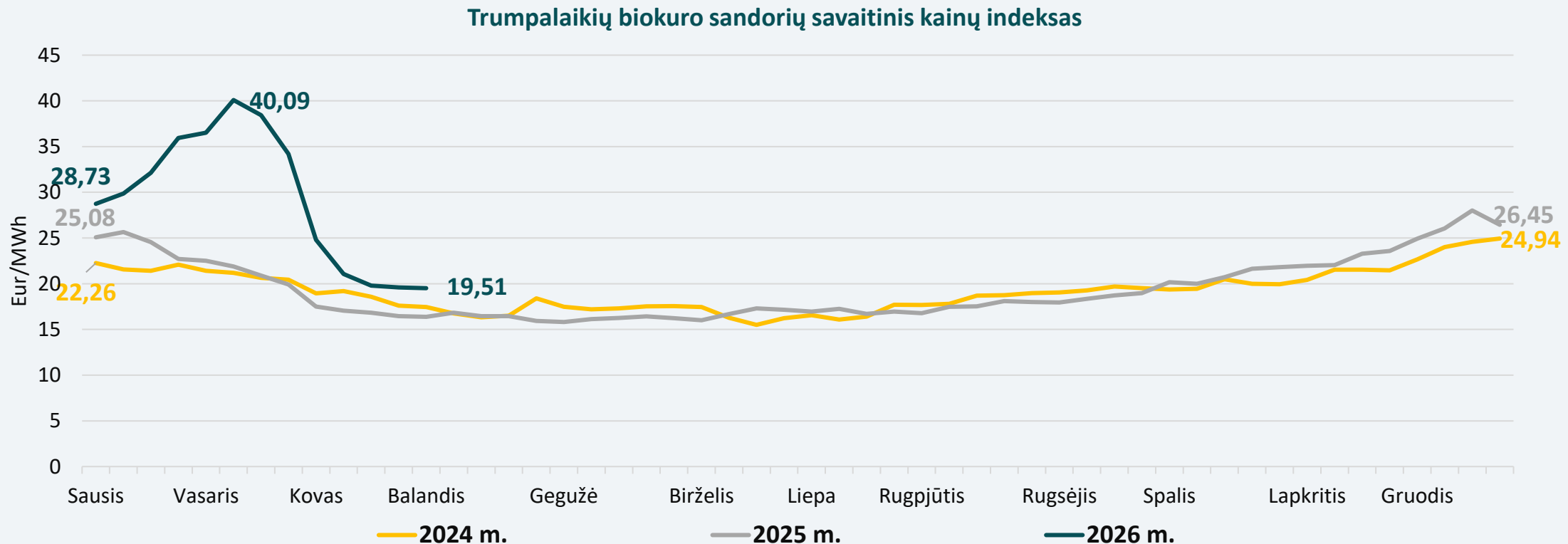
Vidutinė dyzelino kaina be mokesčių Lietuvoje 3,6 proc. mažesnė už ES šalių dyzelino kainų svartinį vidurkį (1,247 Eur/l).

# BIOKURO SEKTORIUS

# BIOKURO SEKTORIUS

- Biokuro kaina mažėjo: nagrinėjamą savaitę biokuro kaina Lietuvoje siekė 19,51 Eur/MWh – ji sumažėjo 0,41 proc., lyginant su ankstesne savaitė (19,59 Eur/MWh).
- Palyginimui, pernai tuo pačiu metu biokuras Lietuvoje kainavo 16,37 Eur/MWh, o 2024-ųjų tą pačią savaitę – 17,46 Eur/MWh.

BIOKURO  
KAINOS

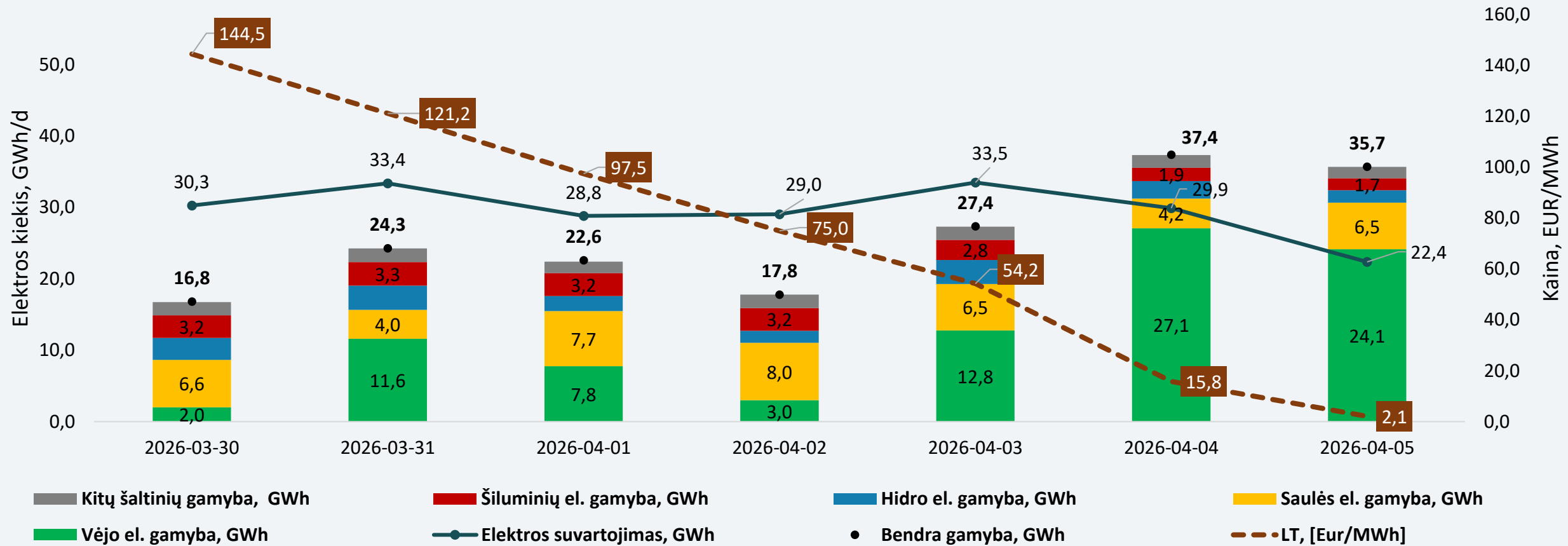


# ELEKTROS SEKTORIUS

# ELEKTROS SEKTORIUS

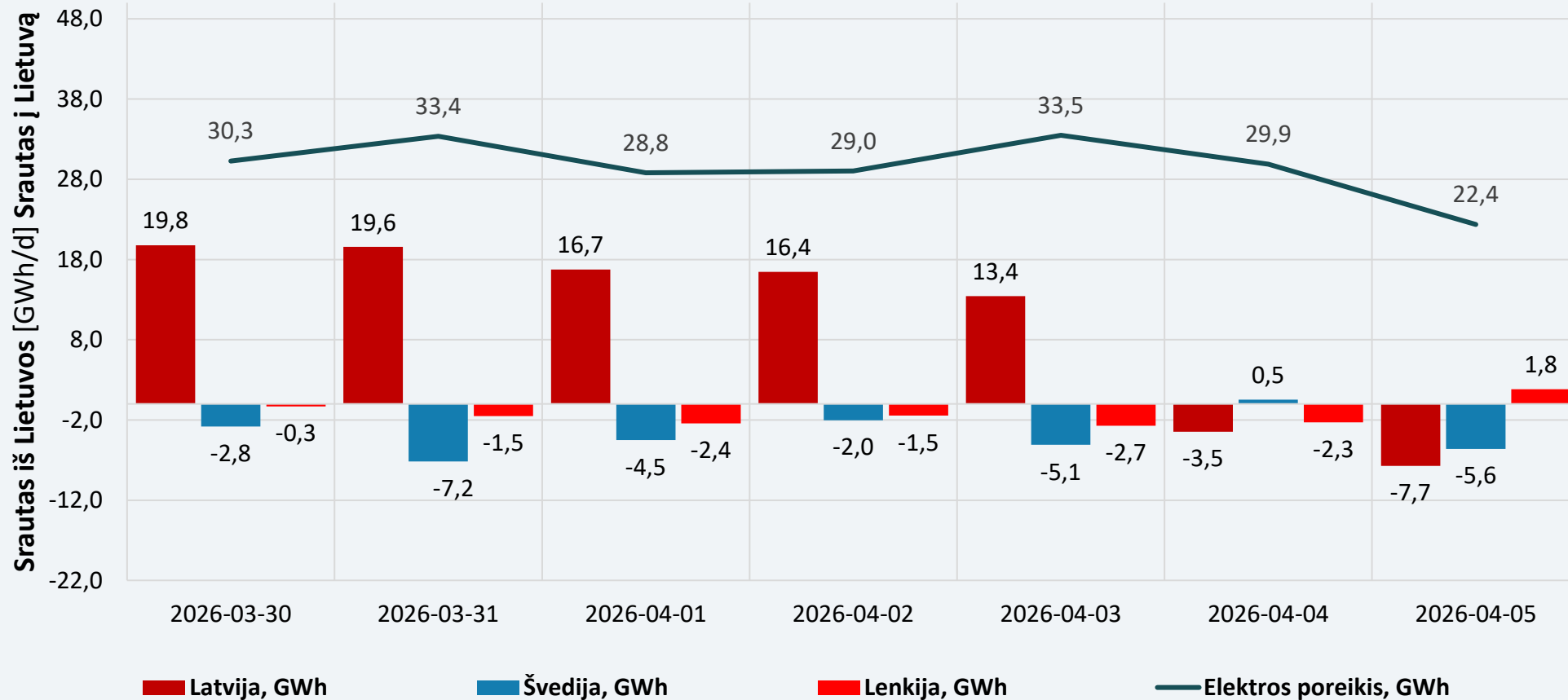
<b>ELEKTROS BALANSAS</b>	<ul style="list-style-type: none"> <li>Kovo 30 d. – balandžio 5 d. bendra elektros gamyba Lietuvoje, palyginti su ankstesne savaitė (169,1 GWh), padidėjo 7,6 proc. ir siekė 181,9 GWh. <b>Lietuvoje pasigaminta apie 88 proc. visos suvartotos elektros energijos</b>, ankstesnę savaitę – 78 procentai. Palyginus su praėjusių metų ta pačia savaitė (209,0 GWh), šiemet elektros gamyba yra 12,9 proc. mažesnė, pernai buvo pagaminta 100 proc. suvartotos elektros.</li> <li>Šių metų kovą Lietuvoje pasigaminome apie 81 proc. suvartotos elektros energijos. Praėjusiais metais, tuo pačiu laikotarpiu, šalyje pasigaminome apie 83 proc. reikalingos elektros.</li> <li>Nagrinėjamą savaitę į Švediją buvo eksportuota 26,7 GWh elektros energijos, 13,1 proc. mažiau nei ankstesnę savaitę (30,7 GWh). Į Lenkiją eksportuota 8,9 GWh elektros energijos, 18,7 proc. mažiau nei praėjusių savaitę (10,9 GWh). Iš Latvijos nagrinėjamą savaitę buvo importuota apie 74,8 GWh elektros energijos, 26,0 proc. mažiau nei ankstesnę savaitę (101,0 GWh).</li> </ul>
<b>DIDMENINĖ ELEKTROS KAINA</b>	<p>Nagrinėjamą savaitę, palyginti su ankstesne savaitė*:</p> <ul style="list-style-type: none"> <li>Lietuvoje elektros kainos didėjo 13 proc. – nuo 64,6 Eur/MWh iki 72,9 Eur/MWh. Palyginimui, pernai nagrinėjamą savaitę vidutinė didmeninė elektros kaina Lietuvoje siekė 107,8 Eur/MWh, o 2024-ųjų tą pačią savaitę – 49,5 Eur/MWh.</li> <li>Latvijoje elektros kainos didėjo 41 proc. – nuo 48,8 Eur/MWh iki 68,5 Eur/MWh;</li> <li>Estijoje elektros kainos didėjo 49 proc. – nuo 43,3 Eur/MWh iki 64,3 Eur/MWh;</li> <li>Švedijos SE 4 zonoje elektros kainos mažėjo 1 proc. – nuo 61,7 Eur/MWh iki 61,2 Eur/MWh;</li> <li>Vokietijoje elektros kainos mažėjo 13 proc. – nuo 88, Eur/MWh iki 76,6 Eur/MWh;</li> <li>Lenkijoje elektros kainos mažėjo 9 proc. – nuo 97,6 Eur/MWh iki 89,2 Eur/MWh;</li> <li>Suomijoje elektros kainos didėjo 147 proc. – nuo 14,1 Eur/MWh iki 34,7 Eur/MWh.</li> </ul>
<b>ATEITIES SANDORIAI</b>	<ul style="list-style-type: none"> <li>Stebint naujausius elektros kainų ateities sandorius, matyti, kad Vokietijoje elektros kainos šiais metais numatomos 83–123 Eur/MWh, Šiaurės Europoje – 37–76 Eur/MWh ribose. Nagrinėjamą savaitę Lietuvos didmeninės elektros kainos buvo artimesnės Šiaurės Europos kainų lygiui.</li> </ul>
<b>NEPRIKLAUSOMI TIEKĖJAI</b>	<ul style="list-style-type: none"> <li>Per praėjusių savaitę Lietuvoje siūlomų 12 mėn. ir 24 mėn. fiksuotos kainos planų 1 kWh kainas vienas nepriklausomas tiekėjas didino 2–8 proc., kitas tiekėjas jas koregavo (didino ir mažino) 1 proc. ribose. Trečias tiekėjas 12 mėn. ir 24 mėn. fiksuotos kainos planų nesiūlo.</li> <li>Siūlomų 12 mėn. fiksuotos kainos planų vienos laiko zonos 1 kWh vidutinė kaina per savaitę (kovo 31 d. palyginti su kovo 24 d.) padidėjo nuo 0,279 Eur/kWh iki 0,289 Eur/kWh (viena laiko zona) ir nuo 0,268 Eur/kWh iki 0,278 (dvi laiko zonos).</li> <li>Siūlomų 24 mėn. fiksuotos kainos planų 1 kWh vidutinės kainos padidėjo nuo 0,281 Eur/kWh iki 0,285 Eur/kWh (viena laiko zona) ir 0,270 Eur/kWh iki 0,274 Eur/kWh (dvi laikos zonos).</li> </ul>

# ELEKTROS GAMYBA LIETUVOJE

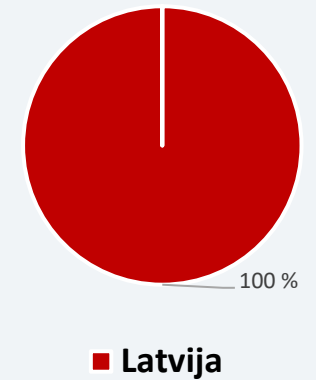


- **Nagrinėjamą savaitę Lietuvoje pagaminta 88 proc. suvartotos elektros energijos**, trūkstama elektra buvo importuojama iš Latvijos.
- Ankstesnę savaitę Lietuvoje pagaminta 78 proc. suvartotos elektros energijos, trūkstama elektra buvo importuojama iš Latvijos.
- Tą pačią savaitę prieš metus Lietuvoje pagaminta 100 proc. suvartotos elektros energijos, trūkstama elektra buvo importuojama iš Švedijos.

# ELEKTROS IMPORTO IR EKSPORTO BALANSAS




Savaitės importo (balanso) struktūra



Nagrinėjamą savaitę Lietuva elektrą importavo per Lietuvos–Latvijos jungtį.

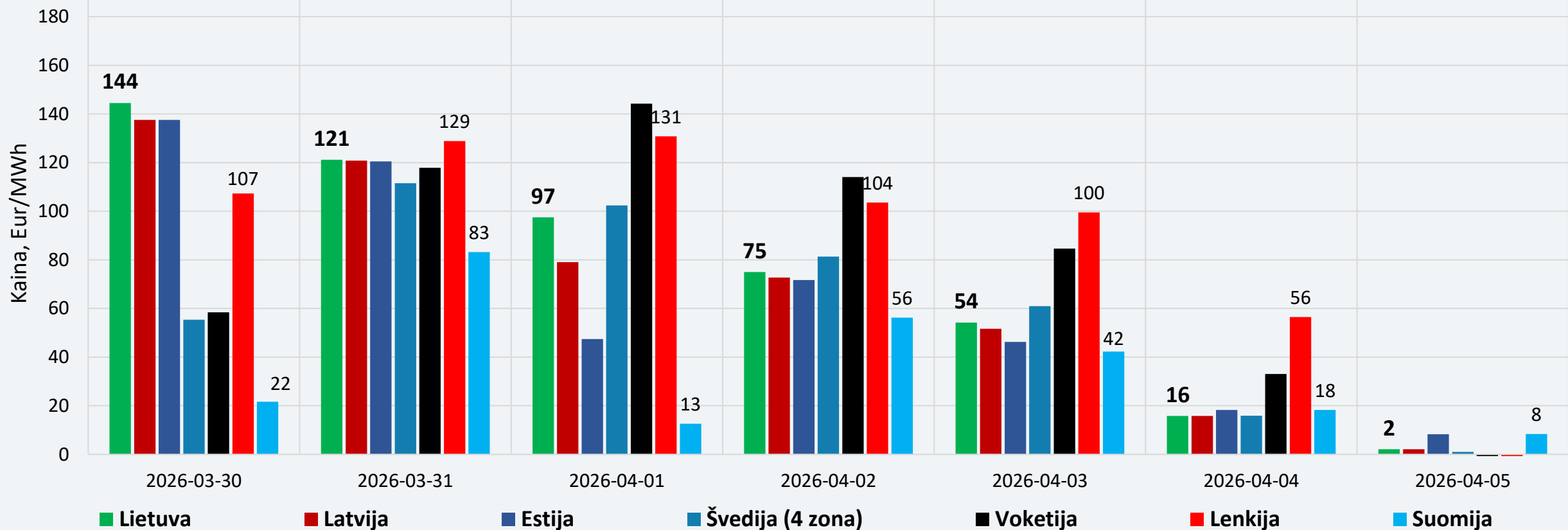
# ELEKTROS SRAUTAI LIETUVOJE



Nagrinėjamu laikotarpiu, kovo 30 d. – balandžio 5 d., Lietuvoje elektros energijos suvartojimas (207,2 GWh), palyginus su ankstesne savaitė (216,3 GWh), sumažėjo 4,2 proc., gamyba padidėjo 7,6 proc. – iki 181,9 GWh (ankstesnę savaitę buvo 169,1 GWh).

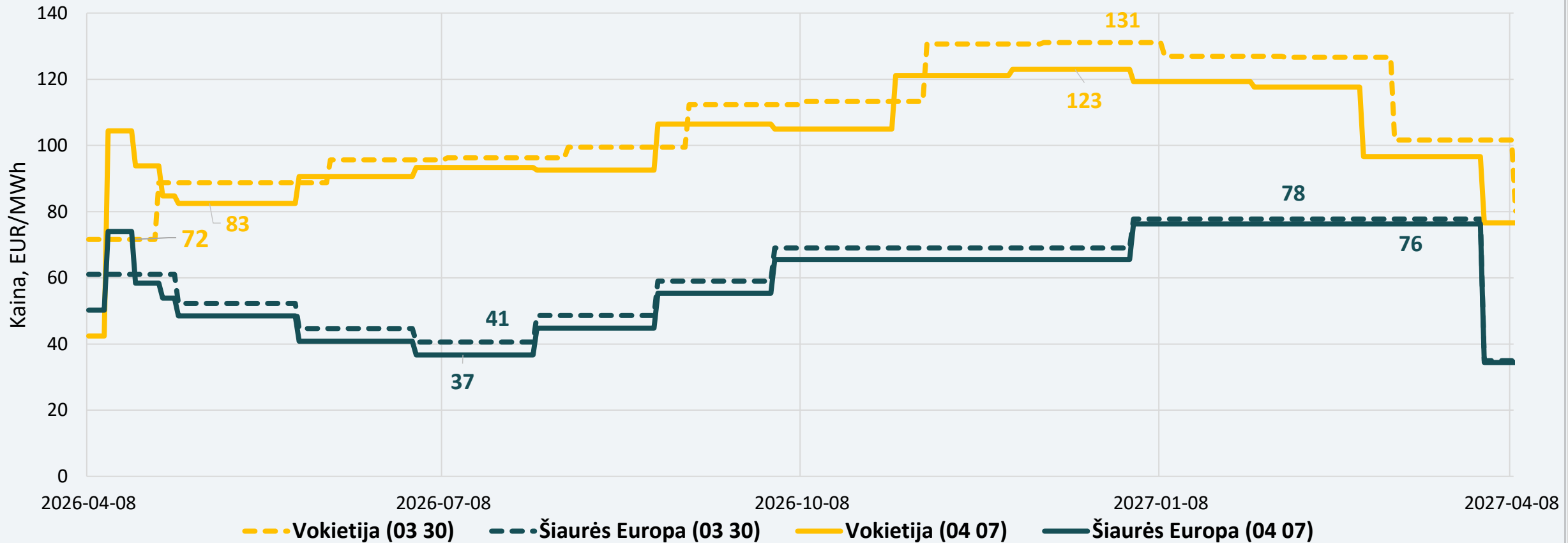
Šiomet nacionalinė generacija yra 12,9 proc. mažesnė, palyginus su gamyba praėjusių metų tą pačią savaitę (209,0 GWh), suvartojimas šiomet – vos 0,2 proc. mažesnis nei pernai (207,5 GWh).

# DIDMENINĖS ELEKTROS KAINOS



Didmeninės elektros kainos, palyginus su ankstesne savaitė, Baltijos jūros regione keitėsi įvairiai: Lietuvoje, Latvijoje, Estijoje, Suomijoje – didėjo, Švedijos SE4 zonoje, Vokietijoje, Lenkijoje – mažėjo.

# ELEKTROS KAINŲ ATEITIES SANDORIAI

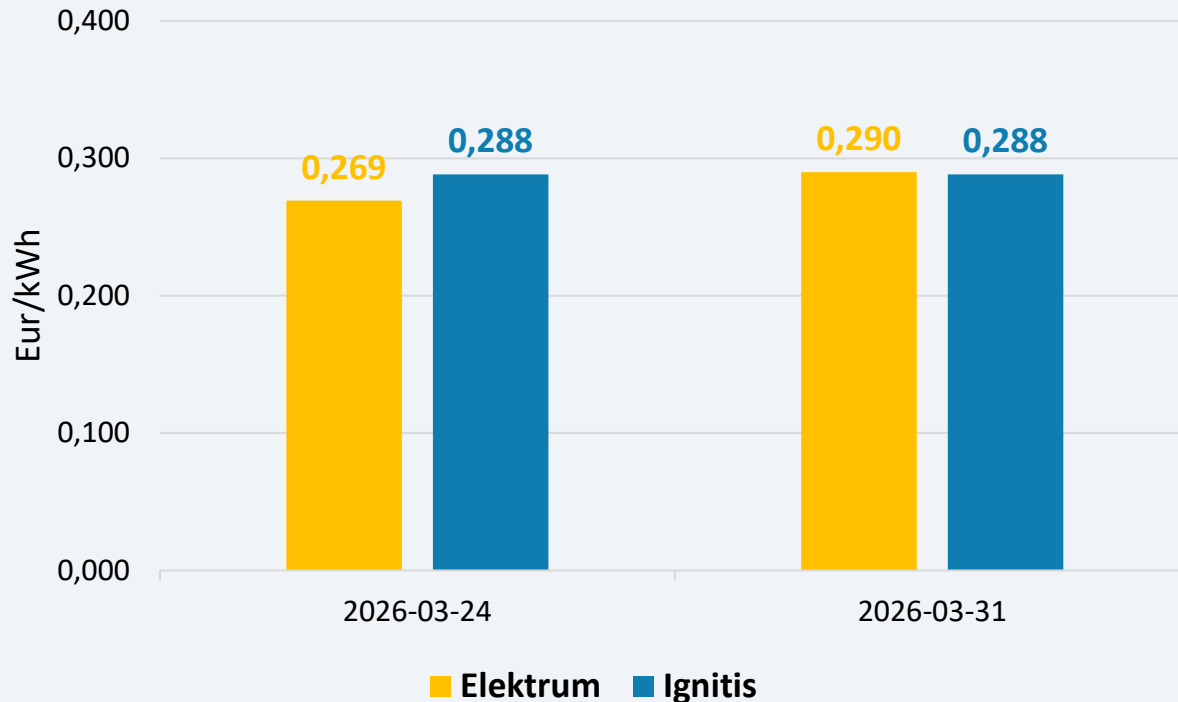


Stebint naujausius elektros kainų ateities sandorius, matyti, kad Vokietijoje elektros kainos šiais metais numatomos 83–123 Eur/MWh, Šiaurės Europoje – 37–76 Eur/MWh ribose.

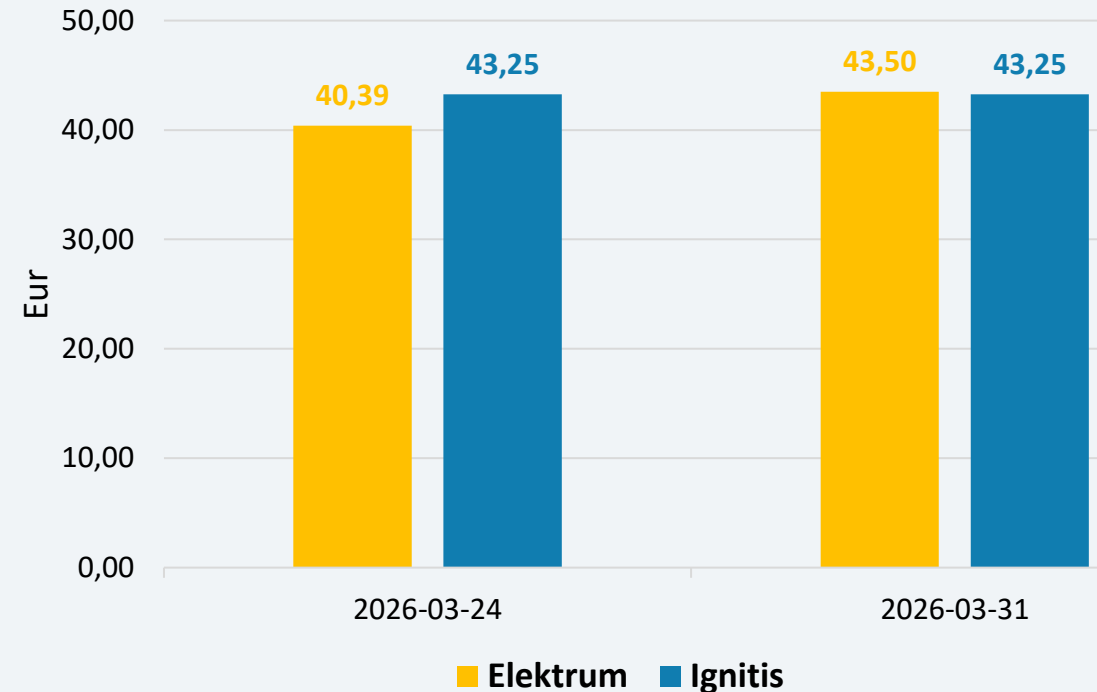
Nagrinėjamą savaitę Lietuvos didmeninės elektros kainos buvo artimesnės Šiaurės Europos kainų lygiui.

## PLANAI SU 12 MĖN. FIKSUOTA KAINA (VIENA LAIKO ZONA)

1 kWh kaina



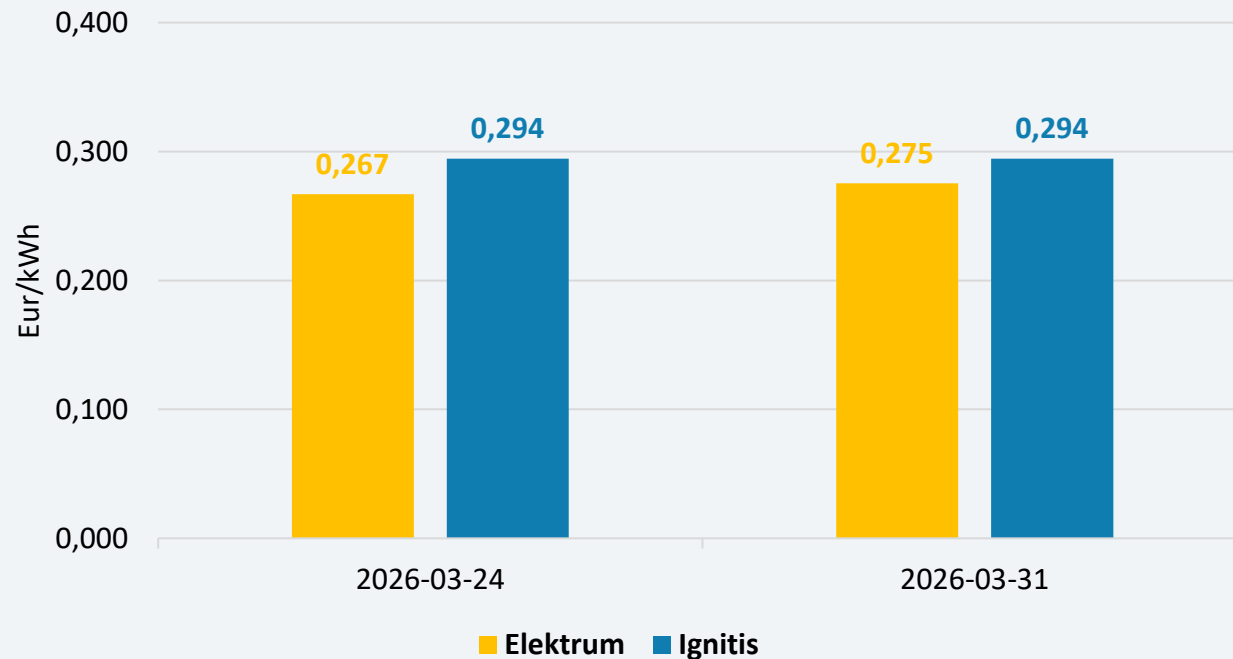
Prognozuojama mėnesio sąskaita, kai suvartojimas 150 kWh per mėn.



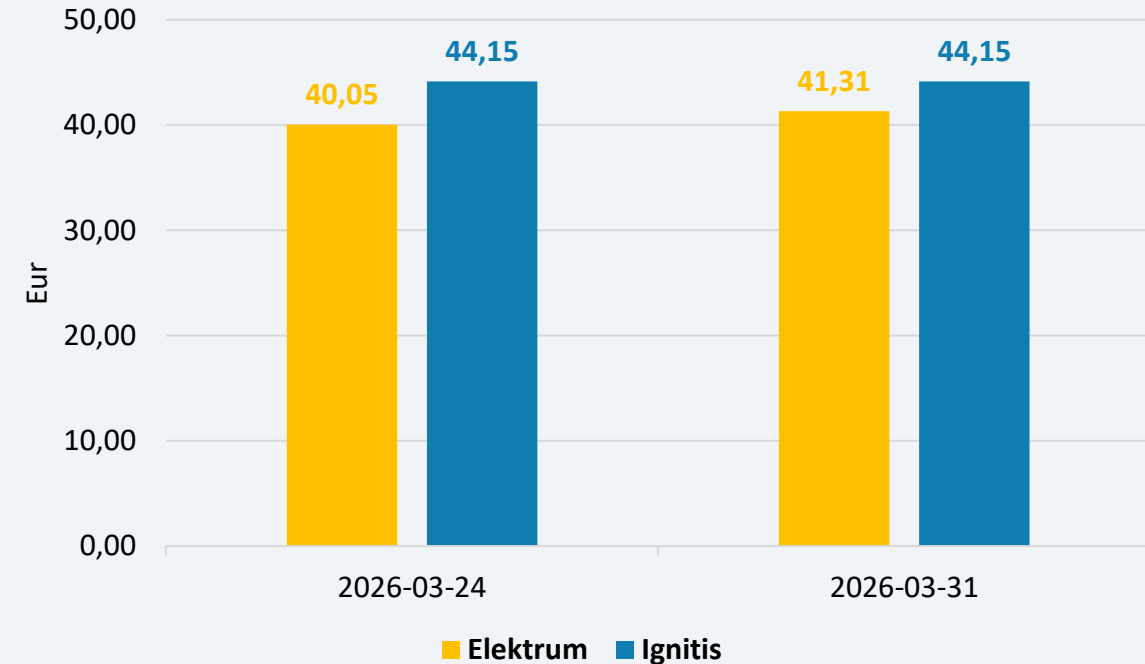
Planų su 12 mėn. fiksuota kaina 1 kWh vidutinė elektros kaina per savaitę padidėjo nuo 0,279 Eur/kWh iki 0,289 Eur/kWh. Vienas nepriklausomas tiekėjas 1 kWh kainą padidino 7,7 proc., kitas tiekėjas tarifo nekeitė. Trečias tiekėjas nebeteikia 12 mėn. fiksuotos kainos planų. Prognozuojamos sąskaitos vidutinė suma (suvartojimas – 150 kWh per mėn.) per savaitę padidėjo nuo 41,82 Eur iki 43,34 Eur, arba 3,7 procento.

## PLANAI SU 24 MĖN. FIKSUOTA KAINA (VIENA LAIKO ZONA)

### 1 kWh kaina



### Prognozuojama mėnesio sąskaita, kai suvartojimas 150 kWh per mėn.



Planų su 24 mėn. fiksuota kaina 1 kWh vidutinė elektros kaina per savaitę padidėjo nuo 0,281 Eur/kWh iki 0,285 Eur/kWh. Vienas nepriklausomas tiekėjas 1 kWh kainą padidino 3,1 proc., kitas tiekėjas tarifo nekeitė. Trečias tiekėjas nebeteikia 24 mėn. fiksuotos kainos planų. Prognozuojamos sąskaitos vidutinė suma (suvartojimas – 150 kWh per mėn.) per savaitę padidėjo nuo 42,10 Eur iki 42,73 Eur, arba 1,5 procento.

