

ENERGETIKOS DUOMENŲ APŽVALGA

2026 m. balandžio 6–12 d.



ATPIGO ELEKTRA, DUJOS IR NAFTA, BOKURO PIGIMAS SUSTOJO

Vidutinės savaitinės energijos išteklių kainos balandžio 6–12 d., palyginti su kovo 30 d. – balandžio 5 d., keitėsi taip:

- Didmeninė elektros kaina Lietuvoje sumažėjo 26 proc. – iki 53,6 Eur/MWh.
- Brent naftos kaina sumažėjo 8,3 proc. – iki 101 USD/bbl.
- Gamtinių dujų TTF prekybos taške kainos per savaitę sumažėjo 4,1 proc. – siekė 49,3 Eur/MWh.
- Biokuro kaina didėjo 3,64 proc. – iki 20,22 Eur/MWh.

Vidutinės degalų kainos balandžio 6 d., palyginti su kovo 30 d., keitėsi taip:

- Dyzelino kaina Lietuvoje padidėjo 2,5 proc. – iki 2,178 Eur/l.
- Benzino kaina Lietuvoje padidėjo 0,9 proc. – iki 1,755 Eur/l.




GAMTINIŲ DUJŲ SEKTORIUS

DUJŲ SEKTORIUS

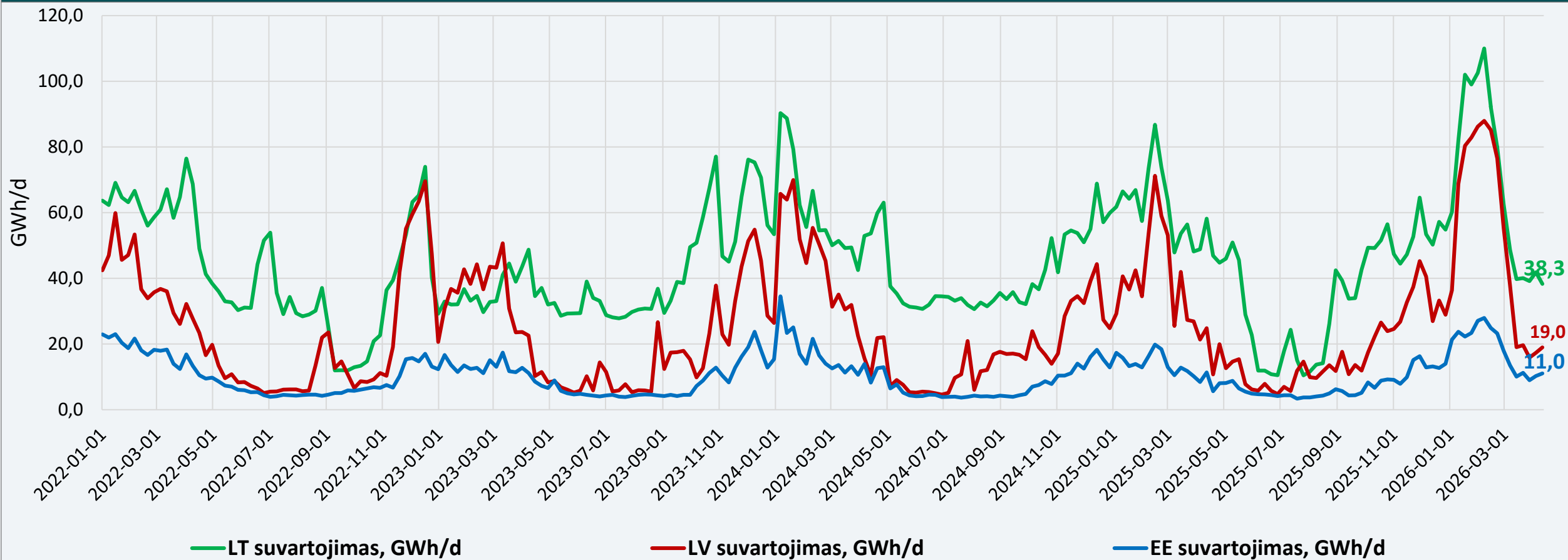
GAMTINIŲ DUJŲ TIEKIMAS IR SUVARTOJIMAS	<ul style="list-style-type: none"> • 2026 m. balandžio 6–10 d. per Klaipėdos SGD terminalą rinkai patiekta 487,76 GWh gamtinių dujų (ankstesnę savaitę – 236,74 GWh). • Į Latviją gamtinių dujų išsiųsta 179,83 GWh (ankstesnę savaitę – 99,6 GWh). Į Lenkiją gamtinių dujų siųsta 94,48 GWh (ankstesnę savaitę – 29,40 GWh). Lietuvos biudujų gamyklose pagaminta 6,02 GWh dujų (15,77 proc. pokytis, palyginus su ankstesne savaitę – 5,20 GWh). • Lietuvoje gamtinių dujų suvartojimas 2026 m. balandžio 6–10 d., palyginti su ankstesne savaitę, padidėjo 5,90 proc., suvartota 223,66 GWh gamtinių dujų (ankstesnę savaitę – 211,20 GWh).
DIDMENINĖ GAMTINIŲ DUJŲ KAINA	<ul style="list-style-type: none"> • TTF prekybos taške dujų kainų vidurkis 2026 m. balandžio 6–10 d. sumažėjo 4,09 proc., ir siekė 49,3 Eur/MWh. Ankstesnę savaitę (2026 m. kovo 30 d. – balandžio 3 d.) buvo 51,4 Eur/MWh. • Prieš metus tuo pačiu laikotarpiu TTF gamtinių dujų kainų savaitės vidurkis buvo 38,4 Eur/MWh, o 2024-aisiais tuo pačiu metu 26,9 Eur/MWh.
ATEITIES SANDORIAI	<ul style="list-style-type: none"> • Pagal gamtinių dujų ateities sandorius, jų kainos artimiausiu laikotarpiu prognozuojamos 2–6 Eur/MWh mažesnės nei buvo manoma prieš savaitę. Kainos gali svyruoti 25–50 Eur/MWh ribose.
SAUGYKLŲ UŽPILDYMAS	<ul style="list-style-type: none"> • Dujų kiekis Europos saugyklose šiuo metu siekia apie 29,34 proc. (praėjusią savaitę buvo 28,42 proc.), prieš metus saugyklų užpildymas siekė 35,62 procento. • Inčukalnio dujų saugyklos užpildymas šiuo metu sudaro apie 25,05 proc., prieš savaitę buvo 23,48 proc., prieš metus tuo pačiu metu – 33,53 procento.

GAMTINIŲ DUJŲ SRAUTAI LIETUVOJE



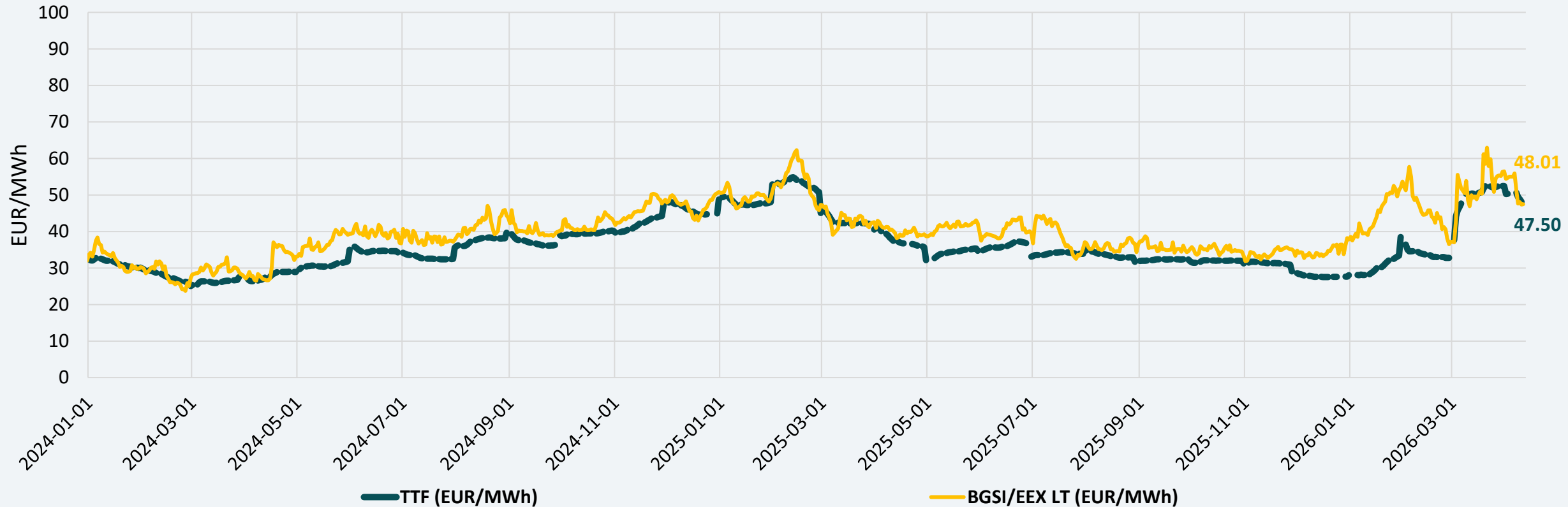
Nagrinėjamu laikotarpiu, 2026 m. balandžio 6–12 d., palyginti su ankstesne savaitė, gamtinių dujų importo srautai per Klaipėdos SGD terminalą padidėjo, terminalas veikė 80 proc. efektyvumu.

DUJŲ SUVARTOJIMAS BALTIJOS VALSTYBĖSE



Lietuvoje gamtinių dujų suvartojimas 2026 m. balandžio 4-8 d., palyginti su ankstesne savaitė, padidėjo 5,9 procentais.

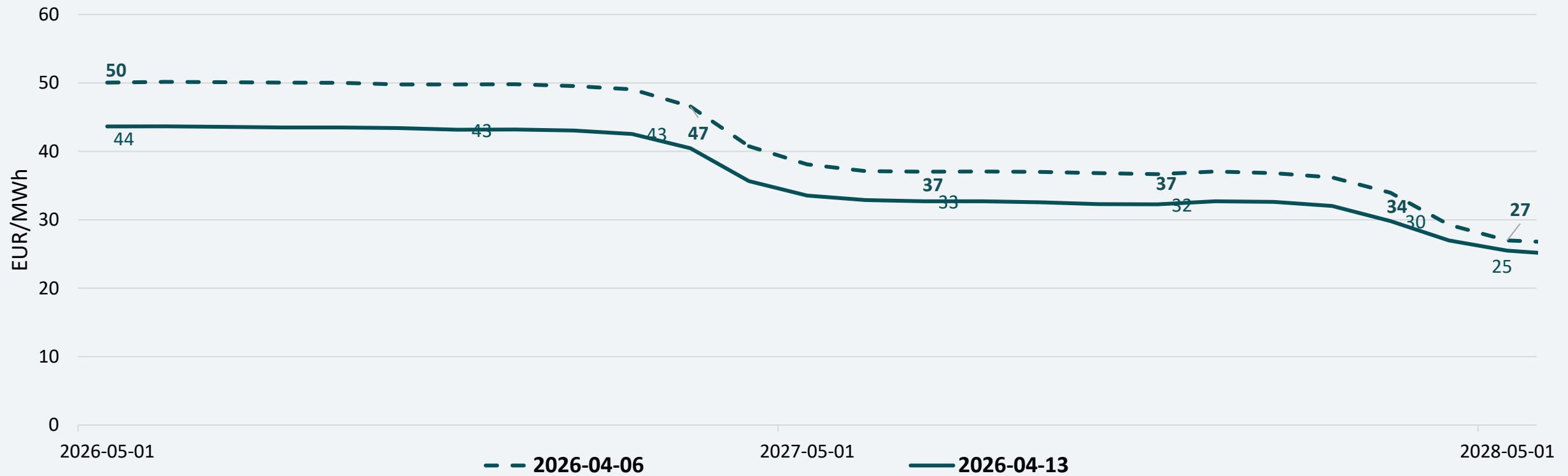
DIDMENINĖS GAMTINIŲ DUJŲ KAINOS



* - TTF biržoje neprekiuojama savaitgaliais ir švenčių dienomis

TTF prekybos taške dujų kainų vidurkis 2026 m. balandžio 6–10 d. sumažėjo 4,09 proc., ir siekė 49,3 Eur/MWh. Ankstesnę savaitę (2026 m. kovo 30 d. – balandžio 3 d.) buvo 51,4 Eur/MWh.

GAMTINIŲ DUJŲ ATEITIES SANDORIŲ KAINOS



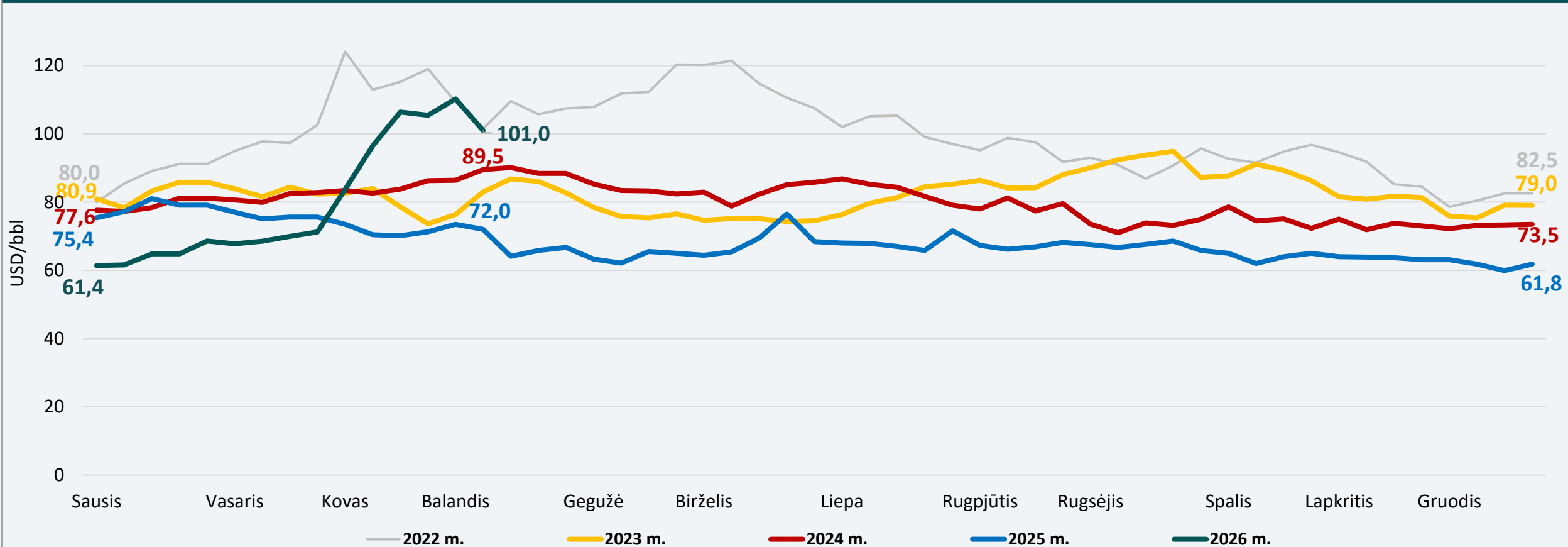
Pagal gamtinių dujų ateities sandorius, jų kainos artimiausiu laikotarpiu prognozuojamos 2–6 Eur/MWh mažesnės nei buvo manoma prieš savaitę. Kainos gali svyruoti 25–50 Eur/MWh ribose.

NAFTOS SEKTORIUS

NAFTOS IR DEGALŲ SEKTORIUS

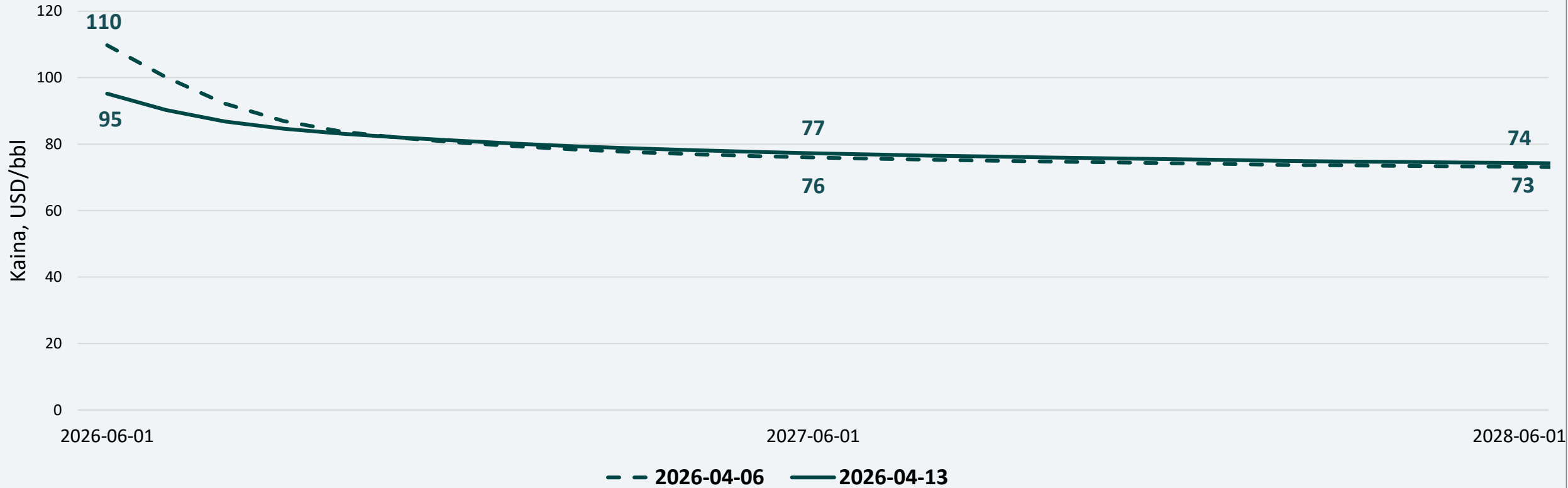
NAFTOS KAINOS	<ul style="list-style-type: none"> Vidutinė nagrinėjamos savaitės Brent naftos kaina siekė 101USD/bbl – tai 8,3 proc. mažesnė kaina nei ankstesnę savaitę, kai ji buvo 110,2 USD/bbl. Prieš metus Brent vidutinė naftos kaina siekė 72 USD/bbl, o 2024-ųjų tuo pačiu laikotarpiu ji siekė 89,5 USD/bbl.
ATEITIES SANDORIAI	<ul style="list-style-type: none"> Analizuojant naujausius Brent naftos ateities sandorius, prognozuojama, kad artimiausiais mėnesiais jų kainos bus 15 USD/bbl mažesnės tačiau artimiausiais metais jų kainos bus 1 USD/bbl didesnės nei buvo prognozuojama prieš savaitę.
DEGALŲ KAINOS	<ul style="list-style-type: none"> 2026 m. balandžio 6 d., palyginti kovo 30 d., benzino vidutinės kainos Lietuvoje, Estijoje ir Vokietijoje padidėjo 0,9–5,0 proc., Latvijoje ir Lenkijoje kaina sumažėjo atitinkamai 1,7 proc. ir 14,7 procento. Dyzelino vidutinės kainos padidėjo visose lyginamose šalyse 0,4–6,5 proc., išskyrus Lenkiją, kur kaina sumažėjo 10,6 procento. Tarp Baltijos šalių benzinas pigiausias Lietuvoje, dyzelinas – Estijoje. Skirtumas tarp dyzelino ir benzino vidutinių kainų mūsų šalyje padidėjo iki 0,423 Eur/l. Palyginti su Europos Sąjungos šalių degalų kainų svertiniais vidurkiais, Lietuvoje benzino vidutinė kaina mažesnė 6,6 proc., dyzelino – 3,0 proc. didesnė. Vidutinių degalų kainų pokyčiai per metus (12 mėnesių): <ul style="list-style-type: none"> - benzino kaina visose lyginamose šalyse padidėjo 1,8–28,4 procento; - dyzelino kaina visose lyginamose šalyse padidėjo 26,7–52,8 procento. Vidutinių degalų kainų pokyčiai per mėnesį: <ul style="list-style-type: none"> - benzino kaina visose lyginamose šalyse padidėjo 8,0–12,6 proc., išskyrus Lenkiją, kur kaina sumažėjo 4,5 procento; - dyzelino kaina visose lyginamose šalyse padidėjo 4,1–20,5 procento.

NAFTOS VIDUTINĖ SAVAITĖS KAINA



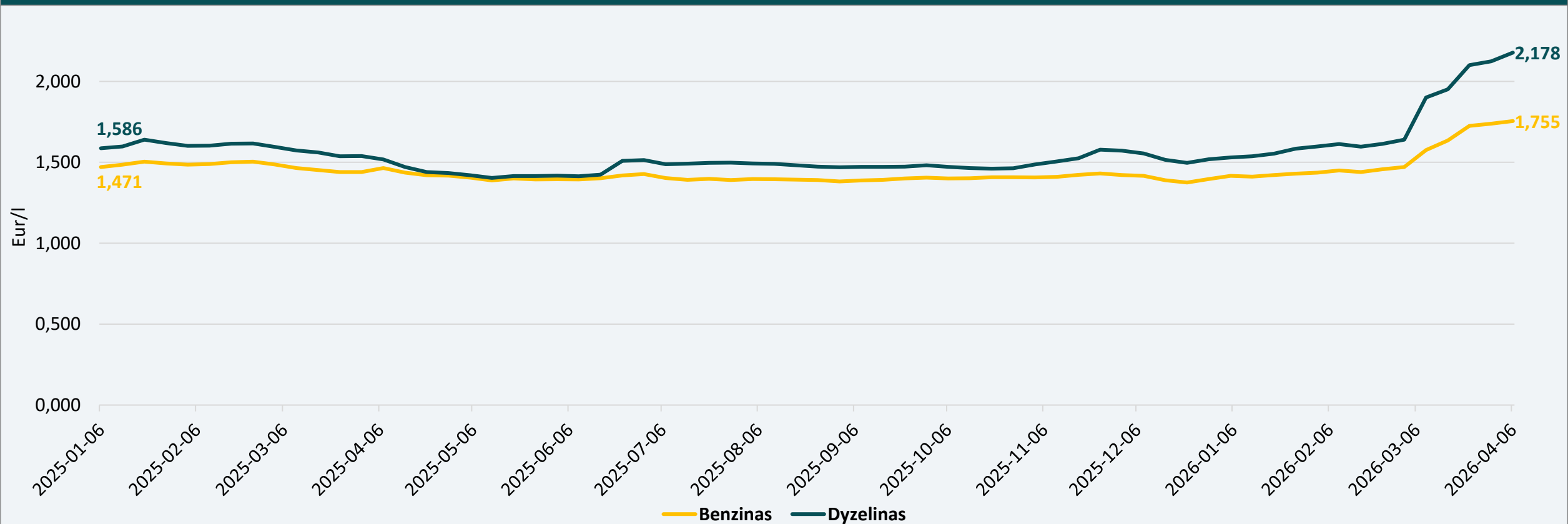
Vidutinė nagrinėjamos savaitės Brent naftos kaina siekė 101USD/bbl – tai 8,3 proc. mažesnė kaina nei ankstesnę savaitę, kai ji buvo 110,2 USD/bbl.

NAFTOS KAINŲ ATEITIES SANDORIAI



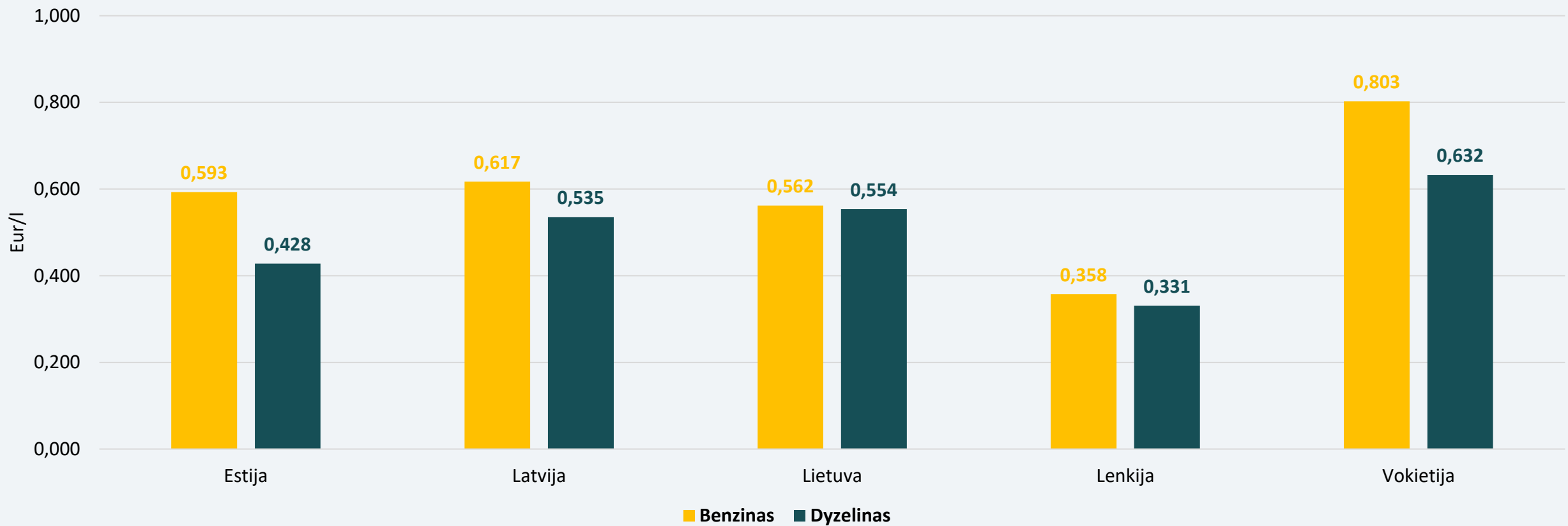
Analizuojant naujausius Brent naftos ateities sandorius, prognozuojama, kad artimiausiais mėnesiais jų kainos bus 15 USD/bbl mažesnės tačiau artimiausiais metais jų kainos bus 1 USD/bbl didesnės nei buvo prognozuojama prieš savaitę.

DEGALŲ VIDUTINĖS KAINOS LIETUVOJE



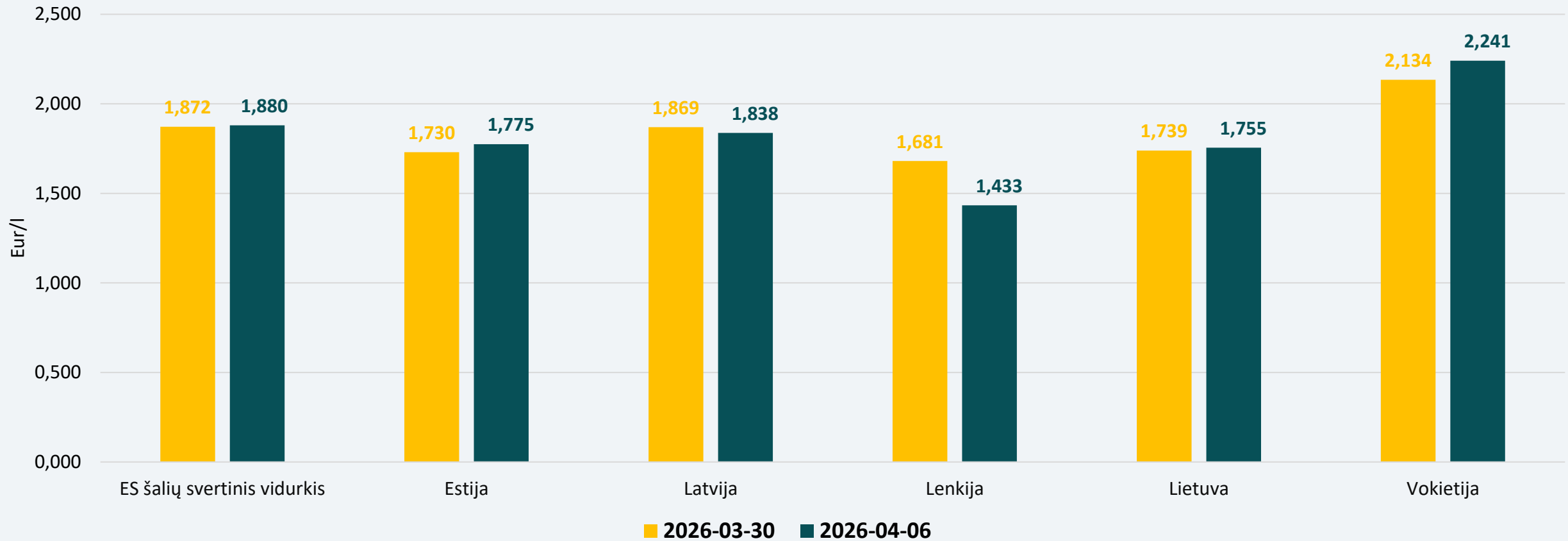
Skirtumas tarp dyzelino ir benzino vidutinių kainų mūsų šalyje padidėjo iki 0,423 Eur/l.

DEGALŲ AKCIZAI IR KITI NETIESIOGINIAI MOKESČIAI (BE PVM)



Tarp Baltijos šalių mažiausiai apmokestinamas (akcizai ir kiti netiesioginiai mokesčiai) benzinas – Lietuvoje, o dyzelinas – Estijoje.

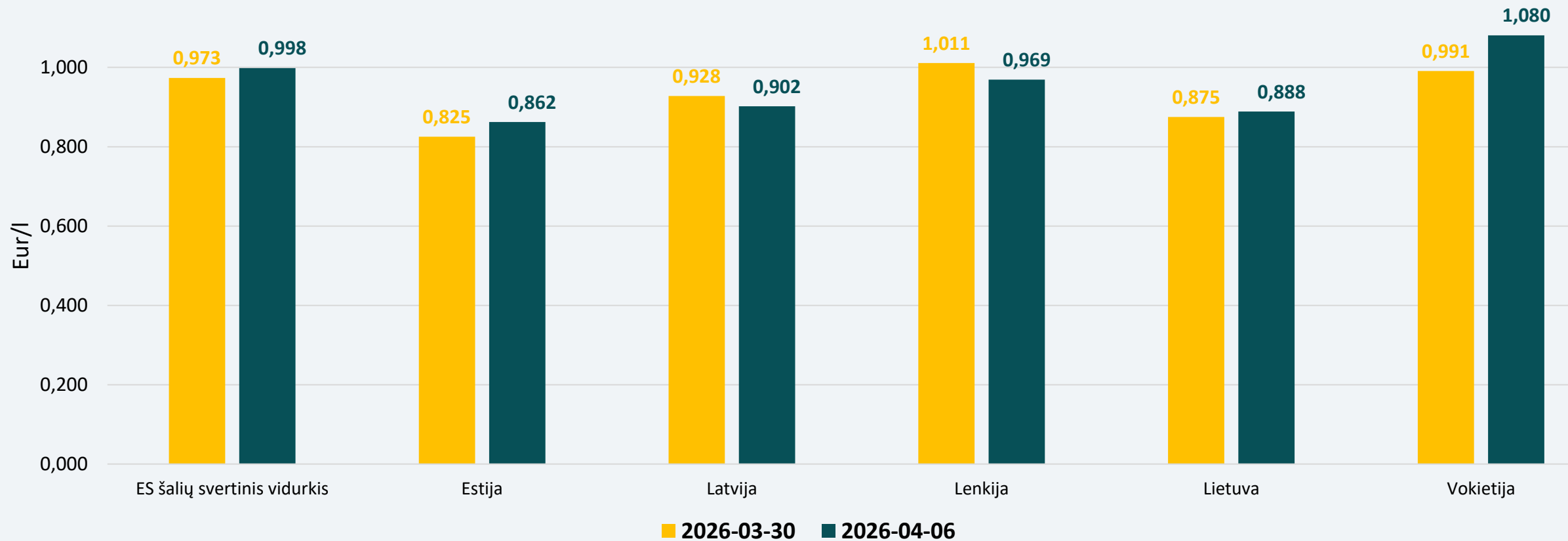
VIDUTINĖS BENZINO KAINOS REGIONE



2026 m. balandžio 6 d., palyginti su kovo 30 d., benzino vidutinės kainos Lietuvoje, Estijoje ir Vokietijoje padidėjo 0,9–5,0 proc., Latvijoje ir Lenkijoje kaina sumažėjo atitinkamai 1,7 proc. ir 14,7 procento.

Vidutinė benzino kaina Lietuvoje 6,6 proc. mažesnė už ES šalių benzino kainų svartinį vidurkį (1,880 Eur/l).

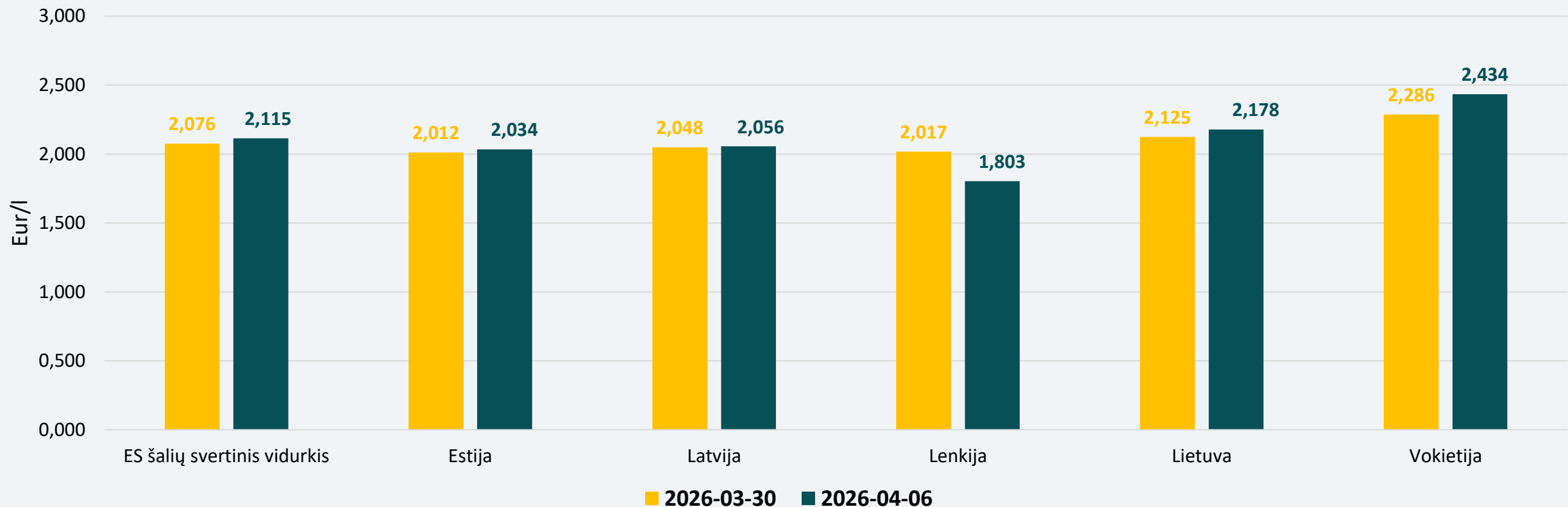
VIDUTINĖS BENZINO KAINOS BE MOKESČIŲ REGIONE



2026 m. balandžio 6 d., palyginti su kovo 30 d., benzino vidutinės kainos be mokesčių Lietuvoje, Estijoje ir Vokietijoje padidėjo 1,5–9,1 proc., Latvijoje ir Lenkijoje kaina sumažėjo atitinkamai 2,8 proc. ir 4,1 procento.

Vidutinė benzino kaina be mokesčių Lietuvoje 11,0 proc. mažesnė už ES šalių benzino kainų vidurkį (0,998 Eur/l).

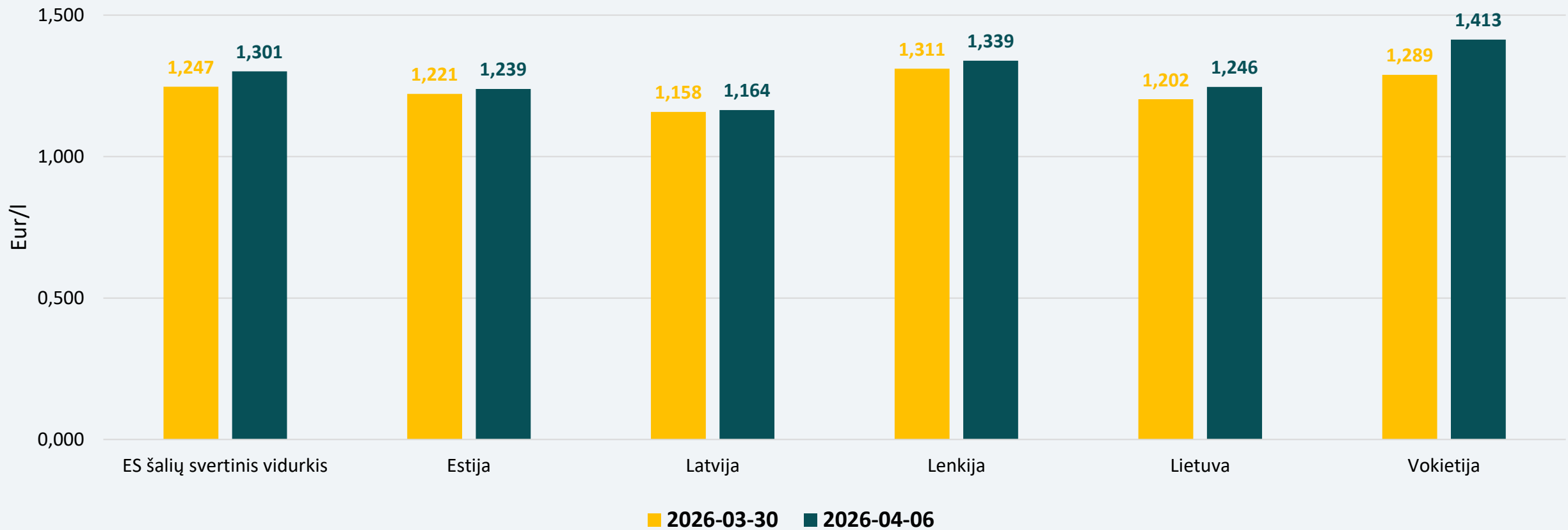
VIDUTINĖS DYZELINO KAINOS REGIONE



2026 m. balandžio 6 d., palyginti su kovo 30 d., dyzelino vidutinės kainos padidėjo visose lyginamose šalyse 0,4–6,5 proc., išskyrus Lenkiją, kur kaina sumažėjo 10,6 procento.

Vidutinė dyzelino kaina Lietuvoje yra 3,0 proc. didesnė už ES šalių dyzelino kainų vidurkį (2,115 Eur/l).

DYZELINO VIDUTINĖS KAINOS BE MOKESČIŲ REGIONE



2026 m. balandžio 6 d., palyginti su kovo 30 d., dyzelino vidutinės kainos be mokesčių padidėjo visose lyginamose šalyse 0,6–9,6 procento.

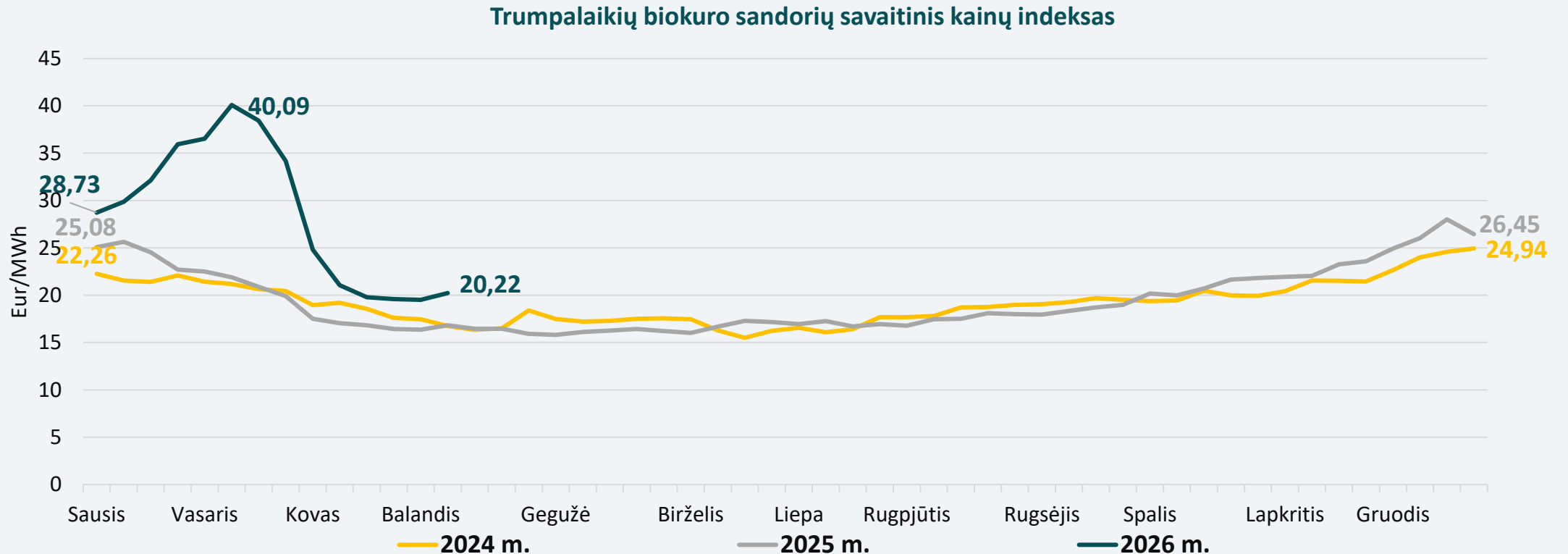
Vidutinė dyzelino kaina be mokesčių Lietuvoje 4,2 proc. mažesnė už ES šalių dyzelino kainų svartinį vidurkį (1,301 Eur/l).

BIOKURO SEKTORIUS

BIOKURO SEKTORIUS

- Biokuro kaina didėjo: nagrinėjamą savaitę biokuro kaina Lietuvoje siekė 20,22 Eur/MWh – ji padidėjo 3,64 proc., lyginant su ankstesne savaitė (19,51 Eur/MWh).
- Palyginimui, pernai tuo pačiu metu biokuras Lietuvoje kainavo 16,83 Eur/MWh, o 2024-ųjų tą pačią savaitę – 16,76 Eur/MWh.

BIOKURO
KAINOS

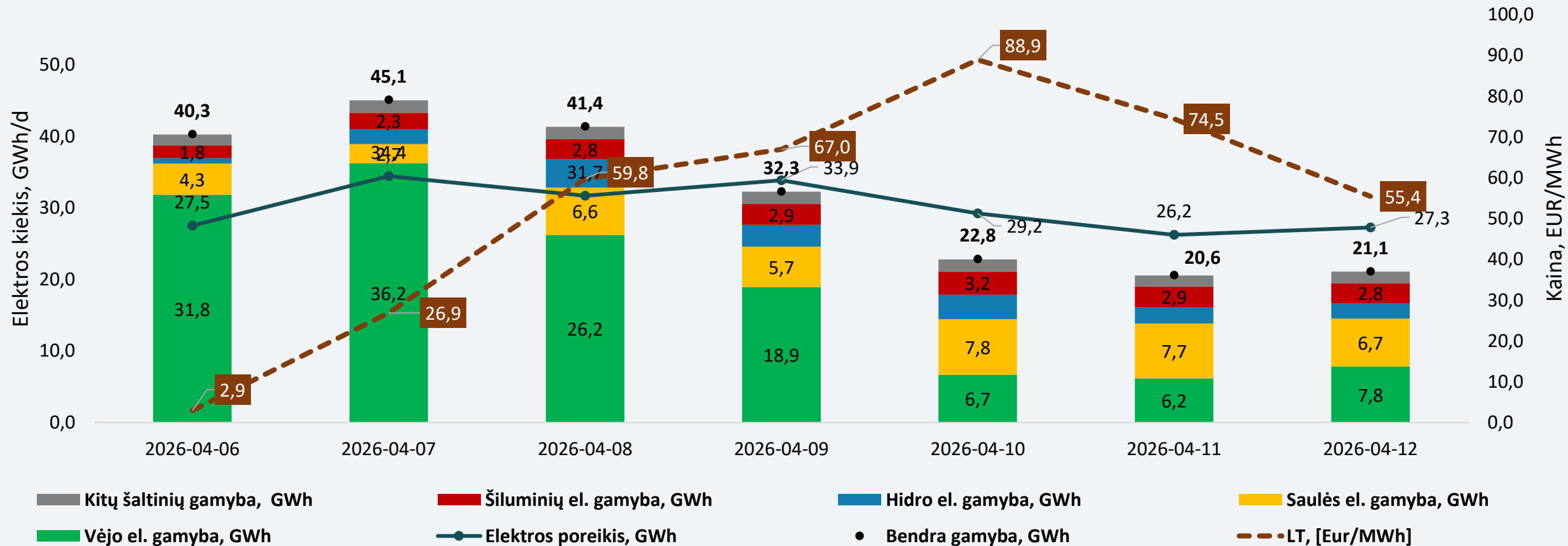


ELEKTROS SEKTORIUS

ELEKTROS SEKTORIUS

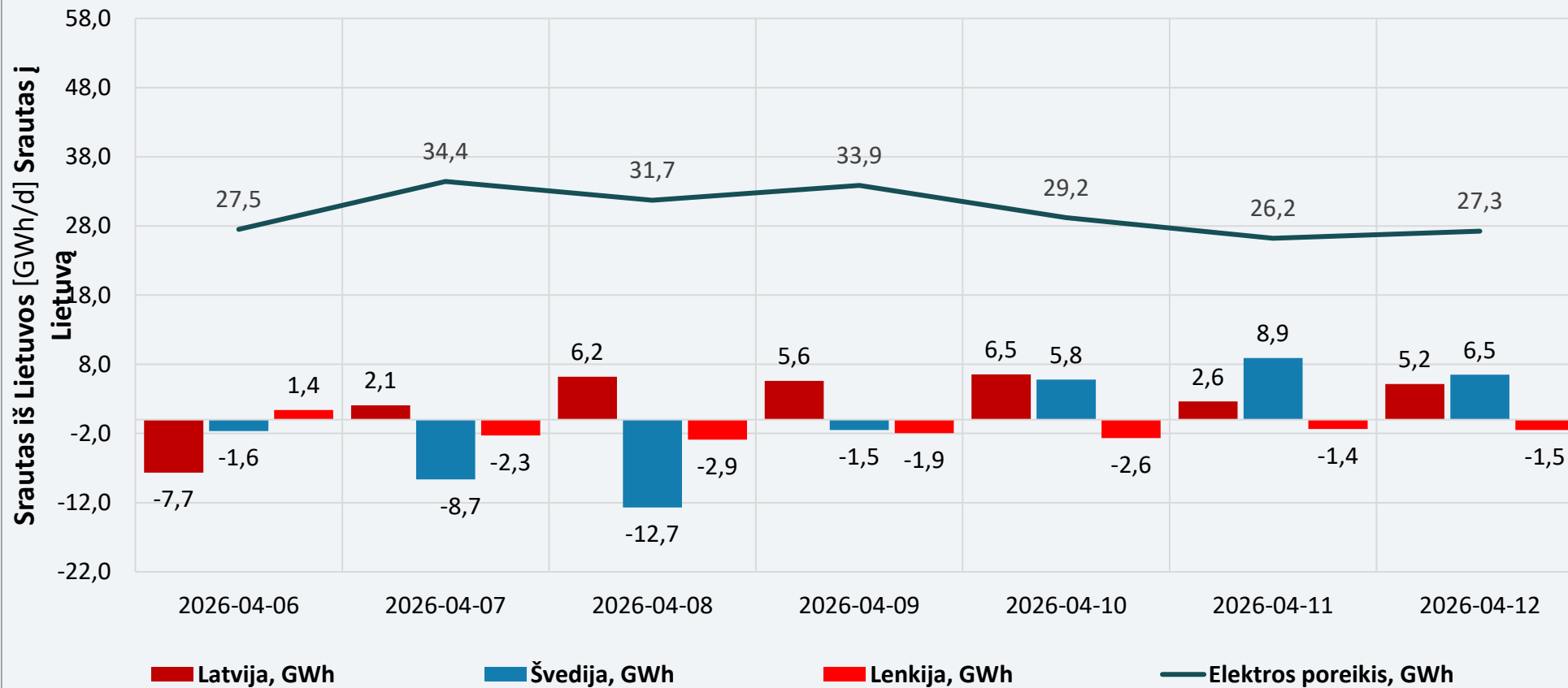
ELEKTROS BALANSAS	<ul style="list-style-type: none"> Balandžio 6–12 d. bendra elektros gamyba Lietuvoje, palyginti su ankstesne savaitė (181,9 GWh), padidėjo 23,0 proc. ir siekė 223,7 GWh. Lietuvoje pasigaminta apie 106 proc. visos suvartotos elektros energijos, ankstesnę savaitę – 88 procentai. Palyginus su praėjusių metų ta pačia savaitė (218,4 GWh), šiemet elektros gamyba yra 2,4 proc. didesnė, pernai buvo pagaminta 97 proc. suvartotos elektros. Nagrinėjamą savaitę į Švediją buvo eksportuota 3,2 GWh elektros energijos, 87,9 proc. mažiau nei ankstesnę savaitę (26,7 GWh). Į Lenkiją eksportuota 11,2 GWh elektros energijos, 26,1 proc. daugiau nei praėjusių savaitę (8,9 GWh). Iš Latvijos nagrinėjamą savaitę buvo importuota apie 20,6 GWh elektros energijos, 72,5 proc. mažiau nei ankstesnę savaitę (74,8 GWh).
DIDMENINĖ ELEKTROS KAINA	<p>Nagrinėjamą savaitę, palyginti su ankstesne savaitė*:</p> <ul style="list-style-type: none"> ➤ Lietuvoje elektros kainos mažėjo 26 proc. – nuo 72,9 Eur/MWh iki 53,6 Eur/MWh. Palyginimui, pernai nagrinėjamą savaitę vidutinė didmeninė elektros kaina Lietuvoje siekė 70,3 Eur/MWh, o 2024-ųjų tą pačią savaitę – 27,4 Eur/MWh. ➤ Latvijoje elektros kainos mažėjo 22 proc. – nuo 68,5 Eur/MWh iki 53,6 Eur/MWh; ➤ Estijoje elektros kainos mažėjo 9 proc. – nuo 64,3 Eur/MWh iki 58,3 Eur/MWh; ➤ Švedijos SE 4 zonoje elektros kainos mažėjo 6 proc. – nuo 61,2 Eur/MWh iki 57,3 Eur/MWh; ➤ Vokietijoje elektros kainos mažėjo 5 proc. – nuo 76,6 Eur/MWh iki 72,5 Eur/MWh; ➤ Lenkijoje elektros kainos mažėjo 10 proc. – nuo 89,2 Eur/MWh iki 80,3 Eur/MWh; ➤ Suomijoje elektros kainos augo 76 proc. – nuo 34,7 Eur/MWh iki 61,1 Eur/MWh.
ATEITIES SANDORIAI	<ul style="list-style-type: none"> Stebint naujausius elektros kainų ateities sandorius, matyti, kad Vokietijoje elektros kainos šiais metais numatomos 75–115 Eur/MWh, Šiaurės Europoje – 35–85 Eur/MWh ribose. Nagrinėjamą savaitę Lietuvos didmeninės elektros kainos buvo artimesnės Šiaurės Europos kainų lygiui.
NEPRIKLAUSOMI TIEKĖJAI	<ul style="list-style-type: none"> Praėjusių savaitę Lietuvoje siūlomų 12 mėn. ir 24 mėn. fiksuotos kainos planų 1 kWh kainų du nepriklausomi tiekėjai nekeitė. Trečias tiekėjas 12 mėn. ir 24 mėn. fiksuotos kainos planų nesiūlo. Siūlomų 12 mėn. fiksuotos kainos planų vienos laiko zonos 1 kWh vidutinė kaina per savaitę nepakito ir sudaro 0,289 Eur/kWh (viena laiko zona) ir 0,278 (dvi laiko zonos). Siūlomų 24 mėn. fiksuotos kainos planų 1 kWh vidutinės kainos per savaitę nepakito ir sudaro 0,285 Eur/kWh (viena laiko zona) ir 0,274 Eur/kWh (dvi laiko zonos). Šiuo metu 10 mėn., 12 mėn. ir 24 mėn. elektros kainos fiksavimo laikotarpį siūlo po du tiekėjus, 5 mėn. ir 6 mėn. elektros kainos fiksavimo laikotarpį siūlo po vieną tiekėją.

ELEKTROS GAMYBA LIETUVOJE

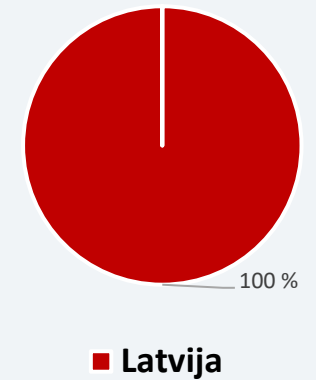


- **Nagrinėjamą savaitę Lietuvoje pagaminti 106 proc. suvartotos elektros energijos**, trūkstama elektra buvo importuojama iš Latvijos.
- Ankstesnę savaitę Lietuvoje pagaminta 88 proc. suvartotos elektros energijos, trūkstama elektra buvo importuojama iš Latvijos.
- Tą pačią savaitę prieš metus Lietuvoje pagaminta 96,7 proc. suvartotos elektros energijos, trūkstama elektra buvo importuojama iš Švedijos.

ELEKTROS IMPORTO IR EKSPORTO BALANSAS




Savaitės importo (balanso) struktūra



Nagrinėjamą savaitę Lietuva elektrą importavo per Lietuvos–Latvijos jungtį.

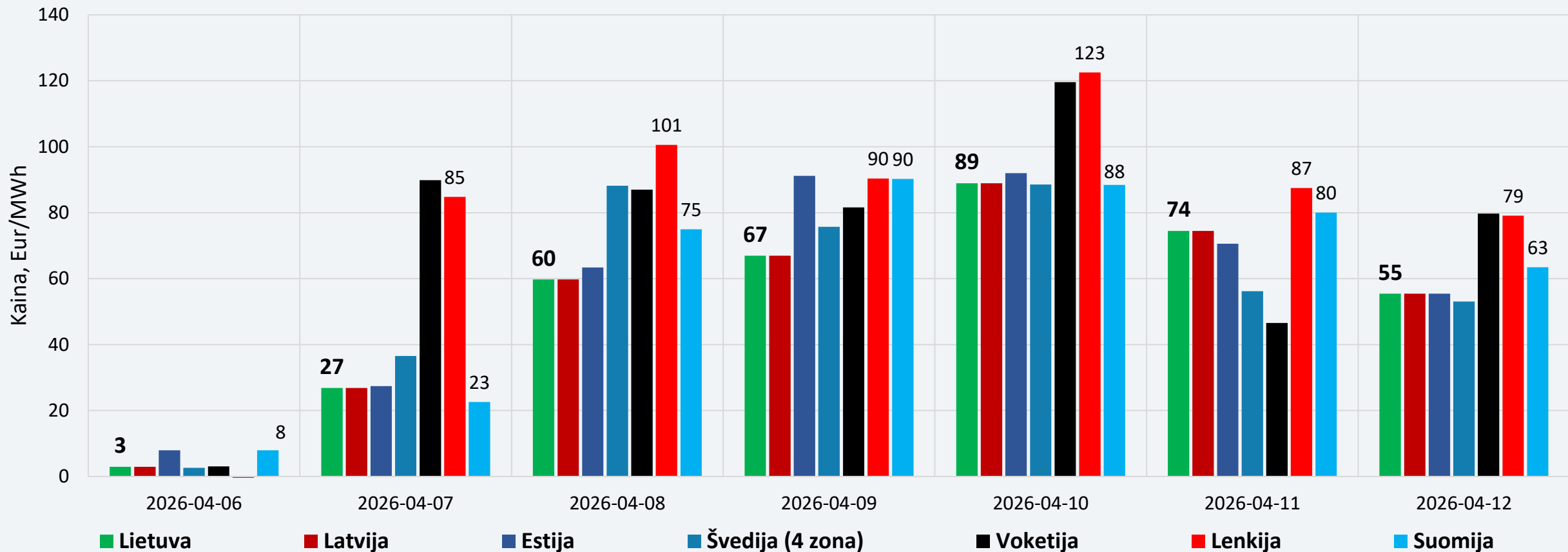
ELEKTROS SRAUTAI LIETUVOJE



Nagrinėjamu laikotarpiu, balandžio 6–12 d., Lietuvoje elektros energijos suvartojimas (210,2 GWh), palyginus su ankstesne savaitė (207,2 GWh), išaugo 1,4 proc., gamyba padidėjo 23,0 proc. – iki 223,7 GWh (ankstesnę savaitę buvo 181,9 GWh).

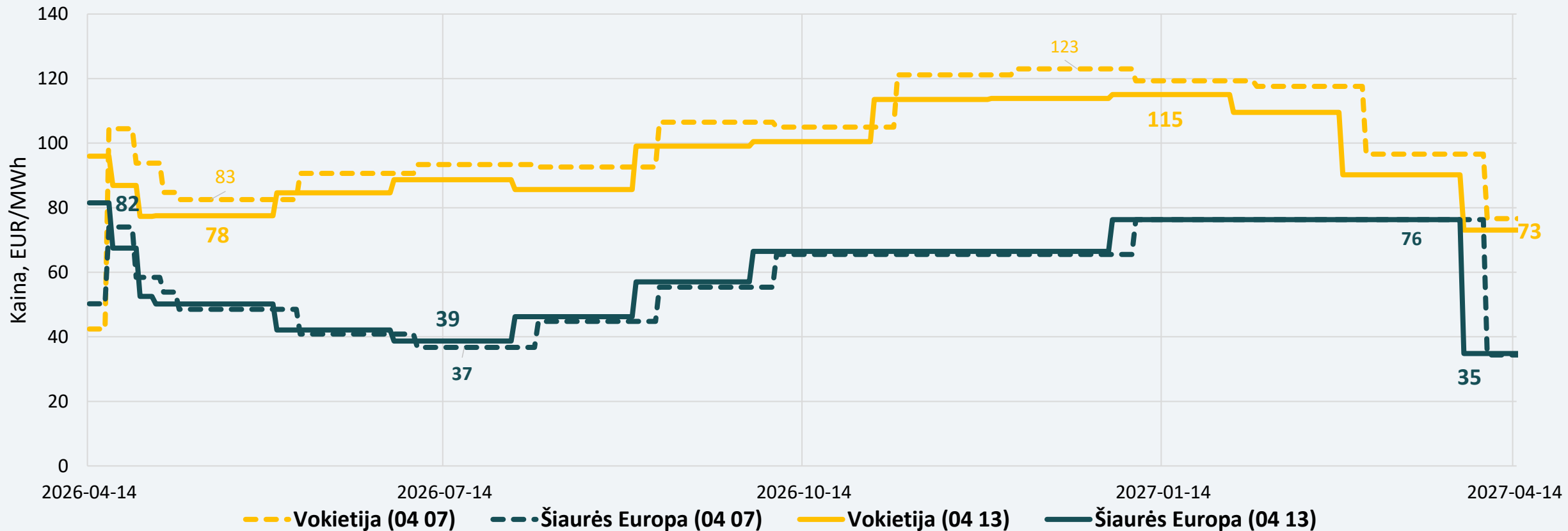
Šiomet nacionalinė generacija yra 2,4 proc. didesnė, palyginus su gamyba praėjusių metų tą pačią savaitę (218,4 GWh), suvartojimas šiomet – 6,9 proc. mažesnis nei pernai (225,7 GWh).

DIDMENINĖS ELEKTROS KAINOS



Didmeninės elektros kainos, palyginus su ankstesne savaite, mažėjo beveik visose Baltijos jūros regiono valstybėse – augo tik Suomijoje.

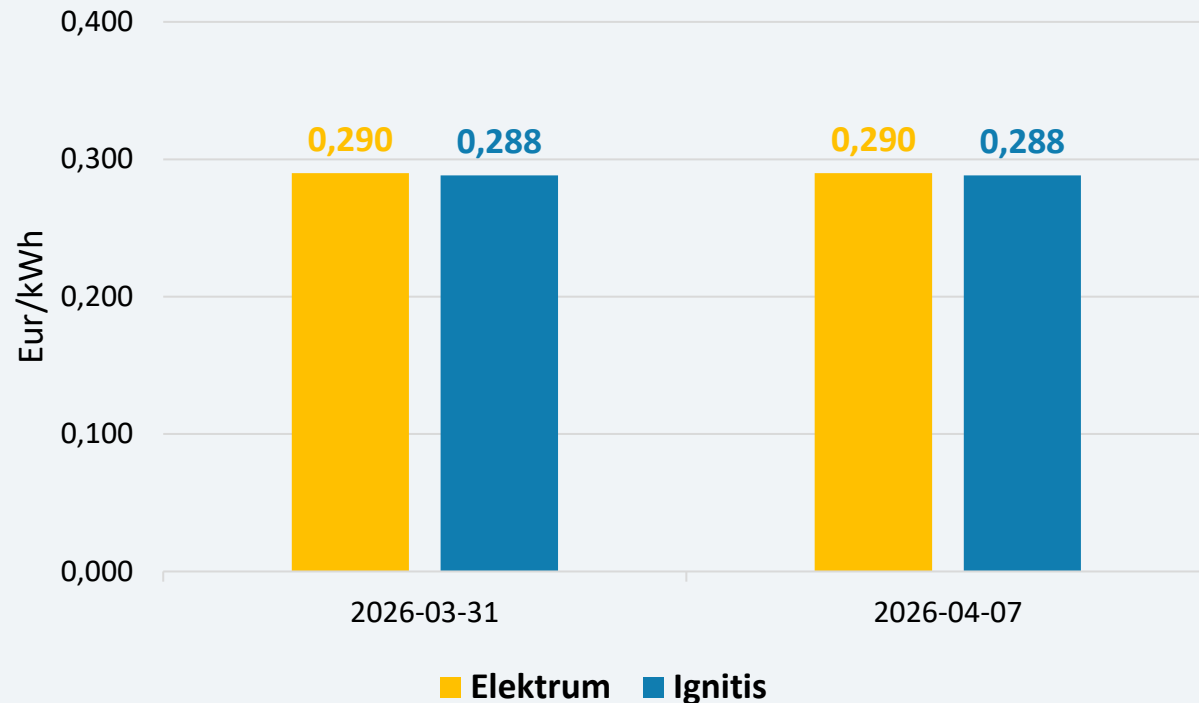
ELEKTROS KAINŲ ATEITIES SANDORIAI



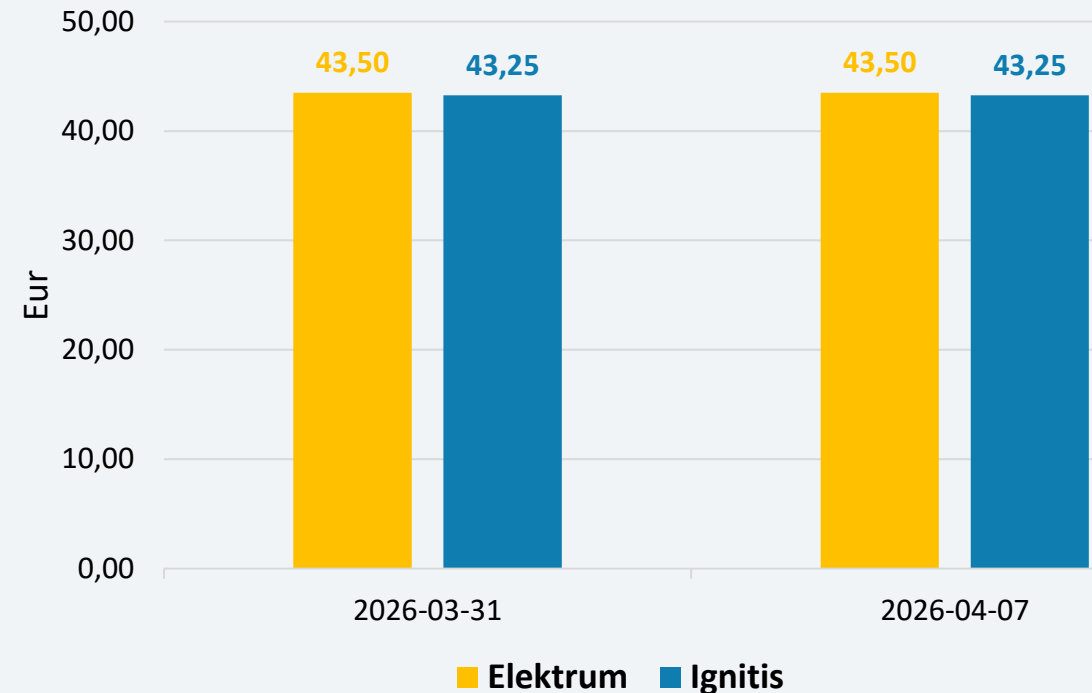
Stebint naujausius elektros kainų ateities sandorius, matyti, kad Vokietijoje elektros kainos šiais metais numatomos 75–115 Eur/MWh, Šiaurės Europoje – 35–85 Eur/MWh ribose. Nagrinėjamą savaitę Lietuvos didmeninės elektros kainos buvo artimesnės Šiaurės Europos kainų lygiui.

PLANAI SU 12 MĖN. FIKSUOTA KAINA (VIENA LAIKO ZONA)

1 kWh kaina



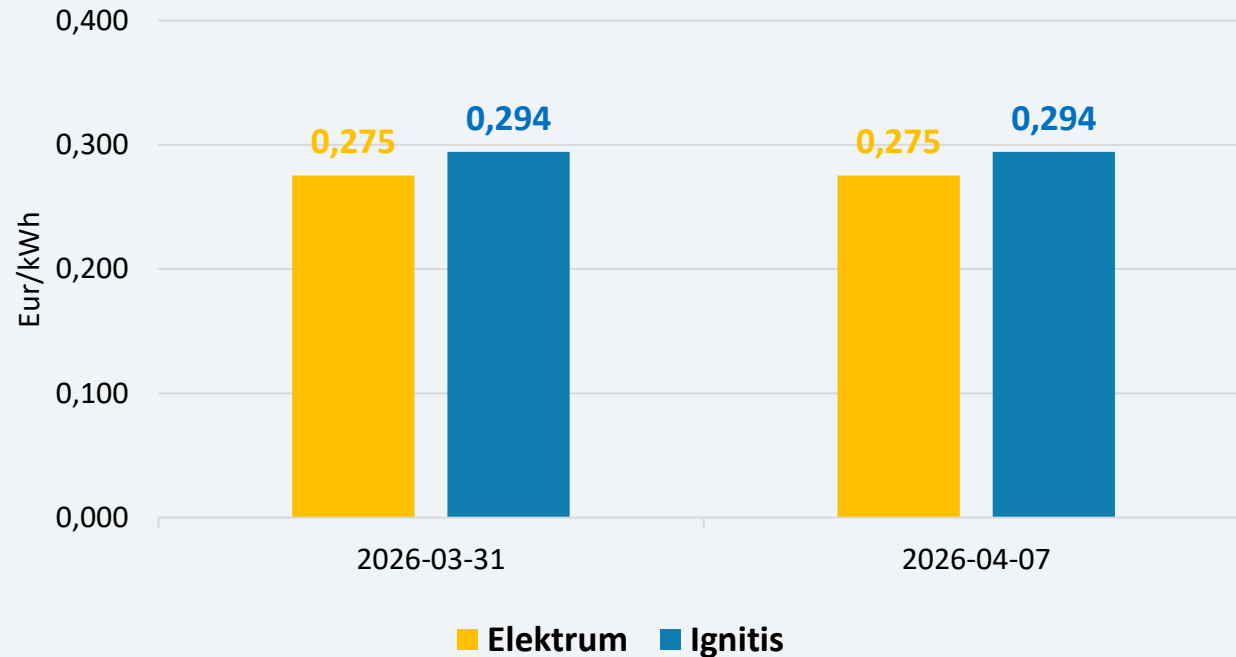
Prognozuojama mėnesio sąskaita, kai suvartojimas 150 kWh per mėn.



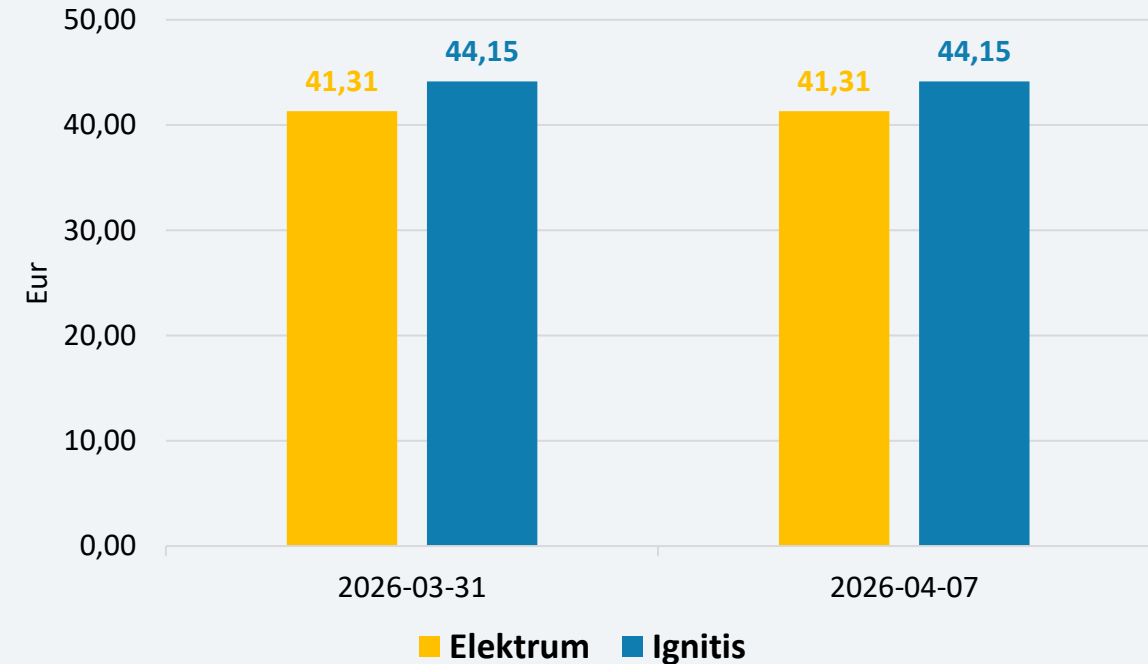
Planų su 12 mėn. fiksuota kaina 1 kWh vidutinė elektros kaina per savaitę nepasikeitė ir sudaro 0,289 Eur/kWh. Du nepriklausomi tiekėjai tarifų nekeitė. Trečias tiekėjas nebeteikia 12 mėn. fiksuotos kainos planų. Prognozuojamos sąskaitos vidutinė suma (suvartojimas – 150 kWh per mėn.) per savaitę nepakito ir sudaro 43,34 Eur.

PLANAI SU 24 MĖN. FIKSUOTA KAINA (VIENA LAIKO ZONA)

1 kWh kaina



Prognozuojama mėnesio sąskaita, kai suvartojimas 150 kWh per mėn.



Planų su 24 mėn. fiksuota kaina 1 kWh vidutinė elektros kaina per savaitę nepasikeitė ir sudaro 0,285 Eur/kWh. Du nepriklausomi tiekėjai tarifų nekeitė. Trečias tiekėjas nebeteikia 24 mėn. fiksuotos kainos planų. Prognozuojamos sąskaitos vidutinė suma (suvartojimas – 150 kWh per mėn.) per savaitę nepasikeitė ir sudaro 42,73 Eur.

