

ENERGETIKOS DUOMENŲ APŽVALGA

2026 m. balandžio 13–19 d.



MAŽĖJO IŠKASTINIO KURO IR JŲ PRODUKTŲ KAINOS

Vidutinės savaitinės energijos išteklių kainos balandžio 13–19 d., palyginti su balandžio 6–12 d., keitėsi taip:

- Brent naftos kaina sumažėjo 5,1 proc. – iki 95,8 USD/bbl.
- Gamtinių dujų TTF prekybos taške kainos per savaitę sumažėjo 4,7 proc. – siekė 47,0 Eur/MWh.
- Biokuro kaina didėjo 9,2 proc. – iki 22,08 Eur/MWh.
- Didmeninė elektros kaina Lietuvoje padidėjo 61 proc. – iki 86,3 Eur/MWh.

Vidutinės degalų kainos balandžio 13 d., palyginti su balandžio 6 d., keitėsi taip:

- Dyzelino kaina Lietuvoje sumažėjo 1,3 proc. – iki 2,115 Eur/l.
- Benzino kaina Lietuvoje sumažėjo 0,6 proc. – iki 1,745 Eur/l.



GAMTINIŲ DUJŲ SEKTORIUS


DUJŲ SEKTORIUS

GAMTINIŲ DUJŲ TIEKIMAS IR SUVARTOJIMAS	<ul style="list-style-type: none"> • 2026 m. balandžio 13–19 d. per Klaipėdos SGD terminalą rinkai patiekta 490,19 GWh gamtinių dujų (ankstesnę savaitę – 487,76 GWh). • Į Latviją gamtinių dujų išsiųsta 167,3 GWh (ankstesnę savaitę – 179,83 GWh). Į Lenkiją gamtinių dujų siųsta 107,25 GWh (ankstesnę savaitę – 94,48 GWh). Lietuvos biodujų gamyklose pagaminta 6,27 GWh dujų (4,2 proc. pokytis, palyginus su ankstesne savaitę – 6,02 GWh). • Lietuvoje gamtinių dujų suvartojimas 2026 m. balandžio 13–19 d., palyginti su ankstesne savaitę, sumažėjo 10,1 proc., suvartota 201,07 GWh gamtinių dujų (ankstesnę savaitę – 223,66 GWh).
DIDMENINĖ GAMTINIŲ DUJŲ KAINA	<ul style="list-style-type: none"> • TTF prekybos taške dujų kainų vidurkis 2026 m. balandžio 13–17 d. sumažėjo 4,67 proc., ir siekė 47,0 Eur/MWh. Ankstesnę savaitę (2026 m. balandžio 6–10 d.) buvo 49,3 Eur/MWh. • Prieš metus tuo pačiu laikotarpiu TTF gamtinių dujų kainų savaitės vidurkis buvo 36,9 Eur/MWh, o 2024-aisiais tuo pačiu metu 28,3 Eur/MWh.
ATEITIES SANDORIAI	<ul style="list-style-type: none"> • Pagal gamtinių dujų ateities sandorius, jų kainos artimiausiu laikotarpiu prognozuojamos 0–5 Eur/MWh mažesnės nei buvo manoma prieš savaitę. Kainos gali svyruoti 25–44 Eur/MWh ribose.
SAUGYKLŲ UŽPILDYMAS	<ul style="list-style-type: none"> • Dujų kiekis Europos saugyklose šiuo metu siekia apie 30,2 proc. (praėjusią savaitę buvo 29,34 proc.), prieš metus saugyklų užpildymas siekė 37,04 procento. • Inčukalnio dujų saugyklos užpildymas šiuo metu sudaro apie 25,36 proc., prieš savaitę buvo 25,05 proc., prieš metus tuo pačiu metu – 33,01 procento.

GAMTINIŲ DUJŲ SRAUTAI LIETUVOJE

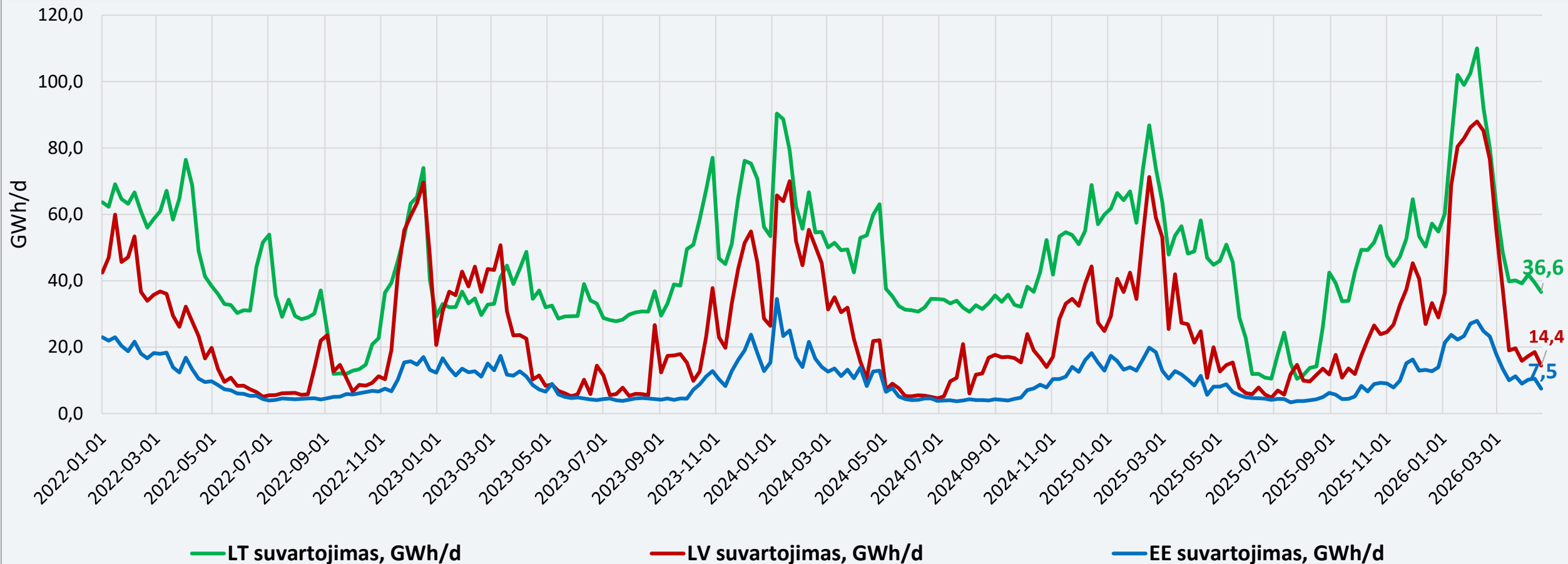
Faktiniai dujų srautai

2026 m. balandžio 13–17 d., GWh



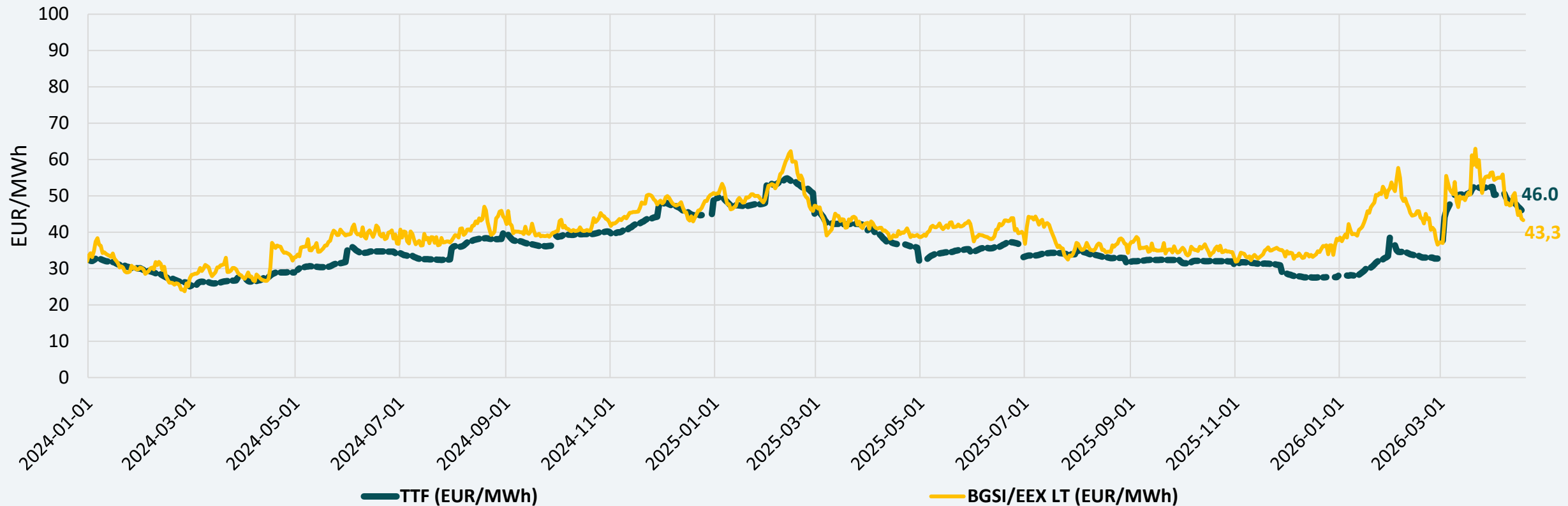
Nagrinėjamu laikotarpiu, 2026 m. balandžio 13–17 d., palyginti su ankstesne savaitė, gamtinių dujų importo srautai per Klaipėdos SGD terminalą padidėjo, terminalas veikė 80 proc. efektyvumu.

DUJŲ SUVARTOJIMAS BALTIJOS VALSTYBĖSE



Lietuvoje gamtinių dujų suvartojimas 2026 m. balandžio 13–17 d., palyginti su ankstesne savaitė, sumažėjo 10,1 procentų.

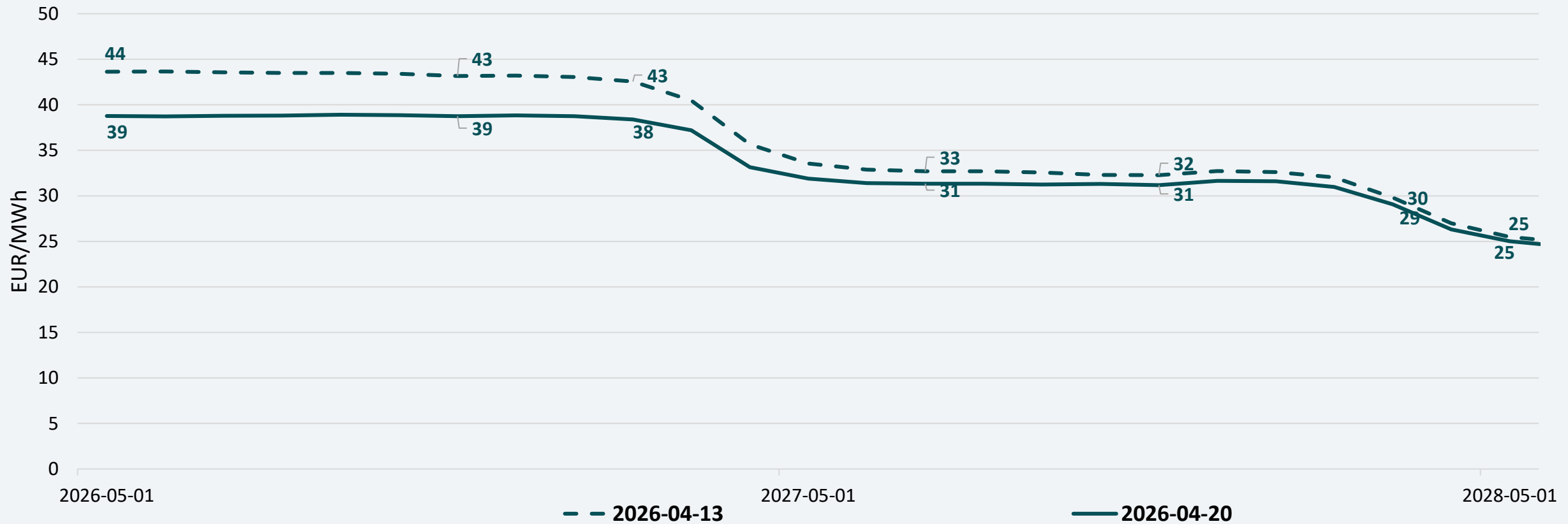
DIDMENINĖS GAMTINIŲ DUJŲ KAINOS



* - TTF biržoje neprekiuojama savaitgaliais ir švenčių dienomis

TTF prekybos taške dujų kainų vidurkis 2026 m. balandžio 13–17 d. sumažėjo 4,67 proc. ir siekė 47,0 Eur/MWh. Ankstesnę savaitę (2026 m. balandžio 6–10 d.) buvo 49,3 Eur/MWh.

GAMTINIŲ DUJŲ ATEITIES SANDORIŲ KAINOS



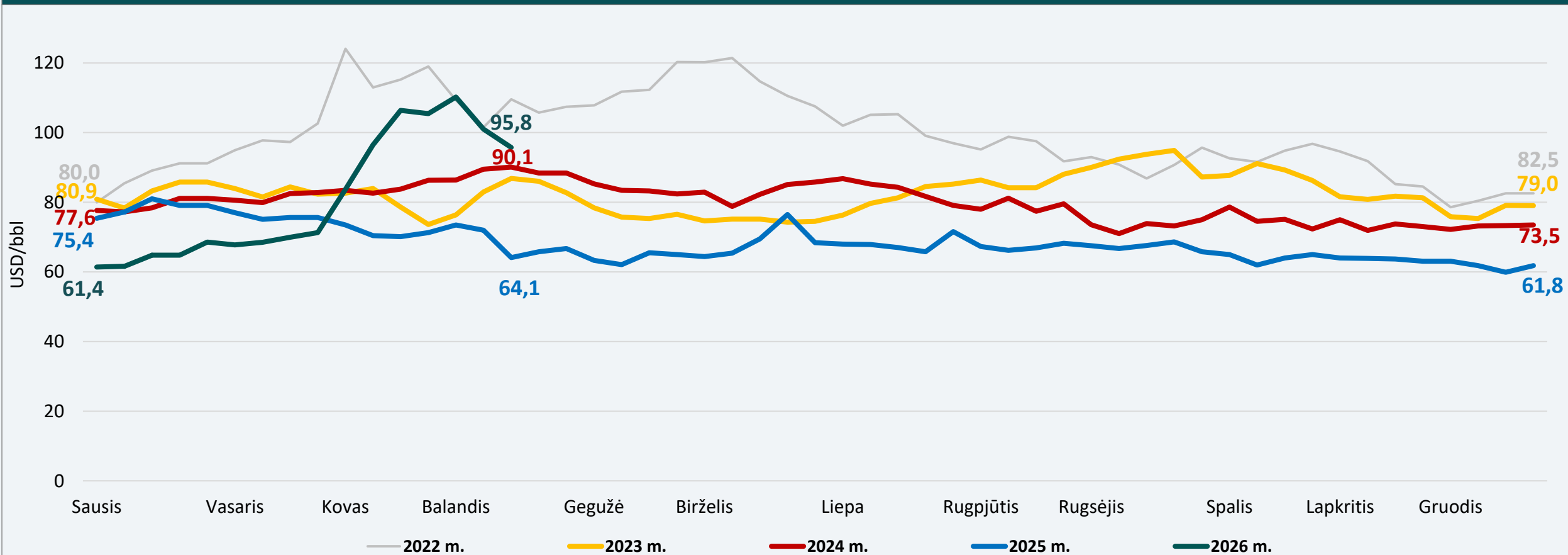
Pagal gamtinių dujų ateities sandorius, jų kainos artimiausiu laikotarpiu prognozuojamos 0–5 Eur/MWh mažesnės nei buvo manoma prieš savaitę. Kainos gali svyruoti 25–44 Eur/MWh ribose.

NAFTOS SEKTORIUS

NAFTOS IR DEGALŲ SEKTORIUS

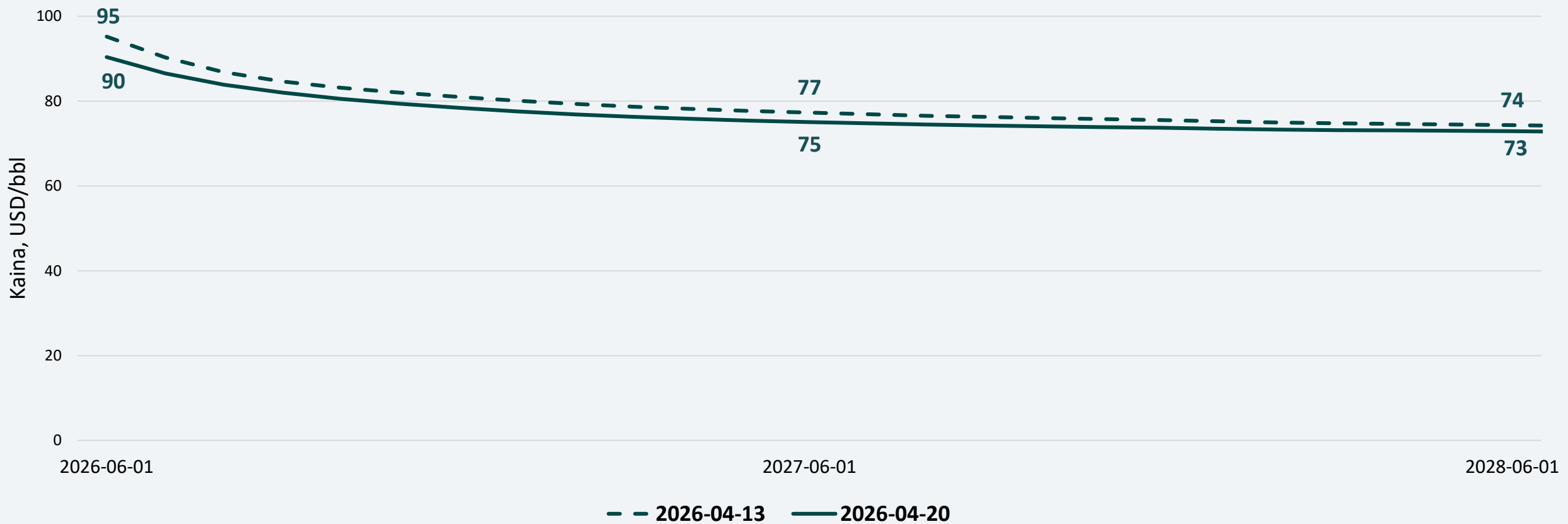
NAFTOS KAINOS	<ul style="list-style-type: none"> • Vidutinė nagrinėjamos savaitės Brent naftos kaina siekė 95,8 USD/bbl – tai 5,1 proc. mažesnė kaina nei ankstesnę savaitę, kai ji buvo 101 USD/bbl. • Prieš metus Brent vidutinė naftos kaina siekė 64,1 USD/bbl, o 2024-ųjų tuo pačiu laikotarpiu ji siekė 90,1 USD/bbl.
ATEITIES SANDORIAI	<ul style="list-style-type: none"> • Analizuojant naujausius Brent naftos ateities sandorius, prognozuojama, kad artimiausiais metais jų kainos bus 1–5 USD/bbl mažesnės nei buvo prognozuojama prieš savaitę.
DEGALŲ KAINOS	<ul style="list-style-type: none"> • 2026 m. balandžio 13 d., palyginti balandžio 6 d., benzino vidutinės kainos sumažėjo visose lyginamose šalyse 0,3–4,5 proc., išskyrus Lenkiją, kur kaina padidėjo 0,1 procento. Dyzelino vidutinės kainos Lietuvoje, Lenkijoje ir Vokietijoje sumažėjo 1,3–6,5 proc., Estijoje ir Latvijoje padidėjo atitinkamai 1,2 proc. ir 3,3 procento. • Tarp Baltijos šalių benzino ir dyzelino mažiausios vidutinės kainos yra Estijoje. • Skirtumas tarp dyzelino ir benzino vidutinių kainų mūsų šalyje sumažėjo iki 0,405 Eur/l. Palyginti su Europos Sąjungos šalių degalų kainų svertiniais vidurkiais, Lietuvoje benzino vidutinė kaina mažesnė 5,9 proc., dyzelino – 2,4 proc. didesnė. • Vidutinių degalų kainų pokyčiai per metus (12 mėnesių): <ul style="list-style-type: none"> - benzino kaina visose lyginamose šalyse padidėjo 2,6–23,8 procento; - dyzelino kaina visose lyginamose šalyse padidėjo 25,3–46,2 procento. • Vidutinių degalų kainų pokyčiai per mėnesį: <ul style="list-style-type: none"> - benzino kaina visose lyginamose šalyse padidėjo 2,7–9,3 proc., išskyrus Lenkiją, kur kaina sumažėjo 9,1 procento; - dyzelino kaina visose lyginamose šalyse padidėjo 6,0–15,9 proc., išskyrus Lenkiją, kur kaina sumažėjo 0,7 procento.

NAFTOS VIDUTINĖ SAVAITĖS KAINA



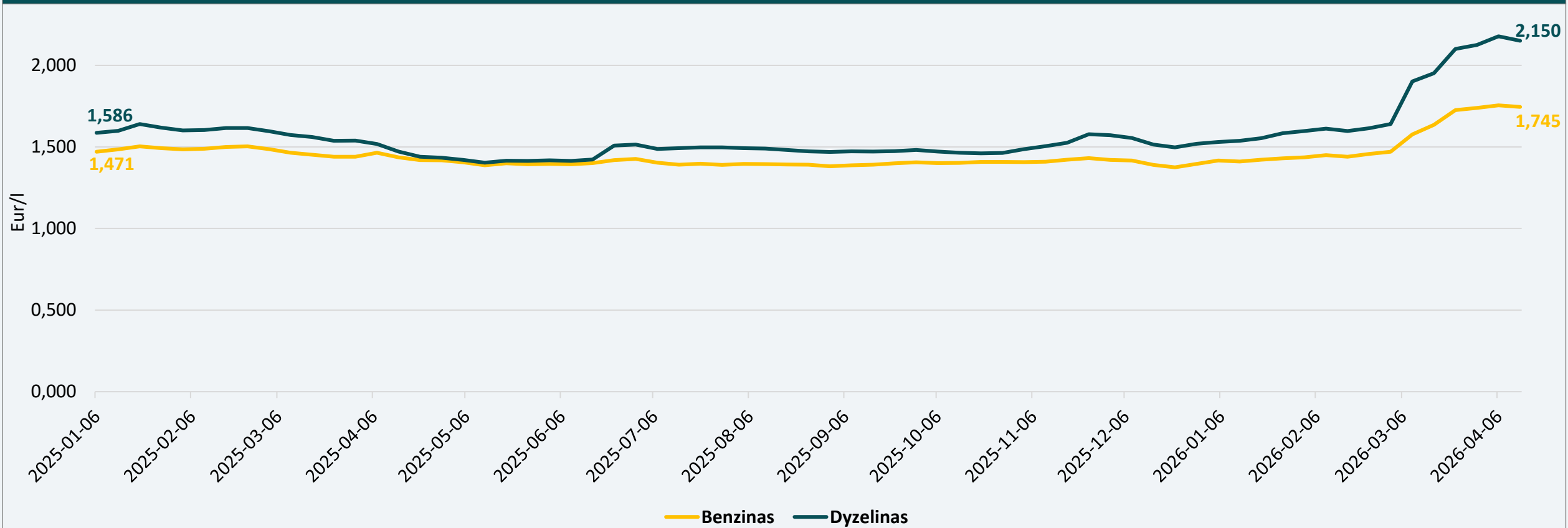
Vidutinė nagrinėjamos savaitės Brent naftos kaina siekė 95,8 USD/bbl – tai 5,1 proc. mažesnė kaina nei ankstesnę savaitę, kai ji buvo 101 USD/bbl.

NAFTOS KAINŲ ATEITIES SANDORIAI



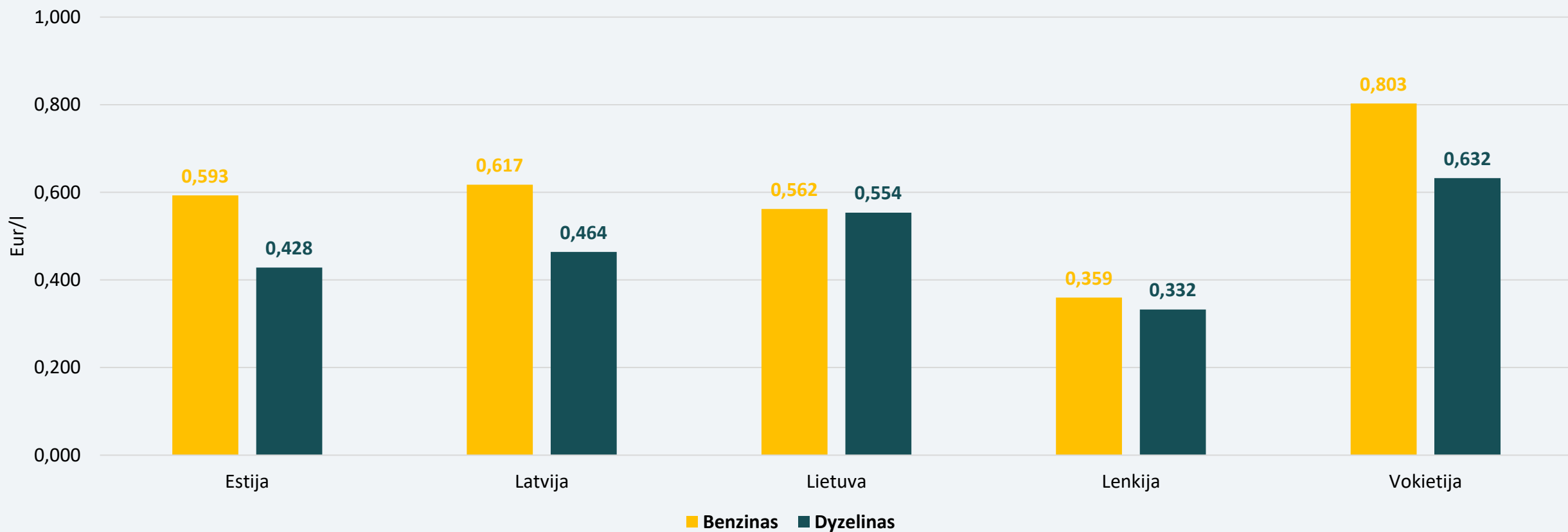
Analizuojant naujausius Brent naftos ateities sandorius, prognozuojama, kad artimiausiais metais jų kainos bus 1–5 USD/bbl mažesnės nei buvo prognozuojama prieš savaitę.

DEGALŲ VIDUTINĖS KAINOS LIETUVOJE



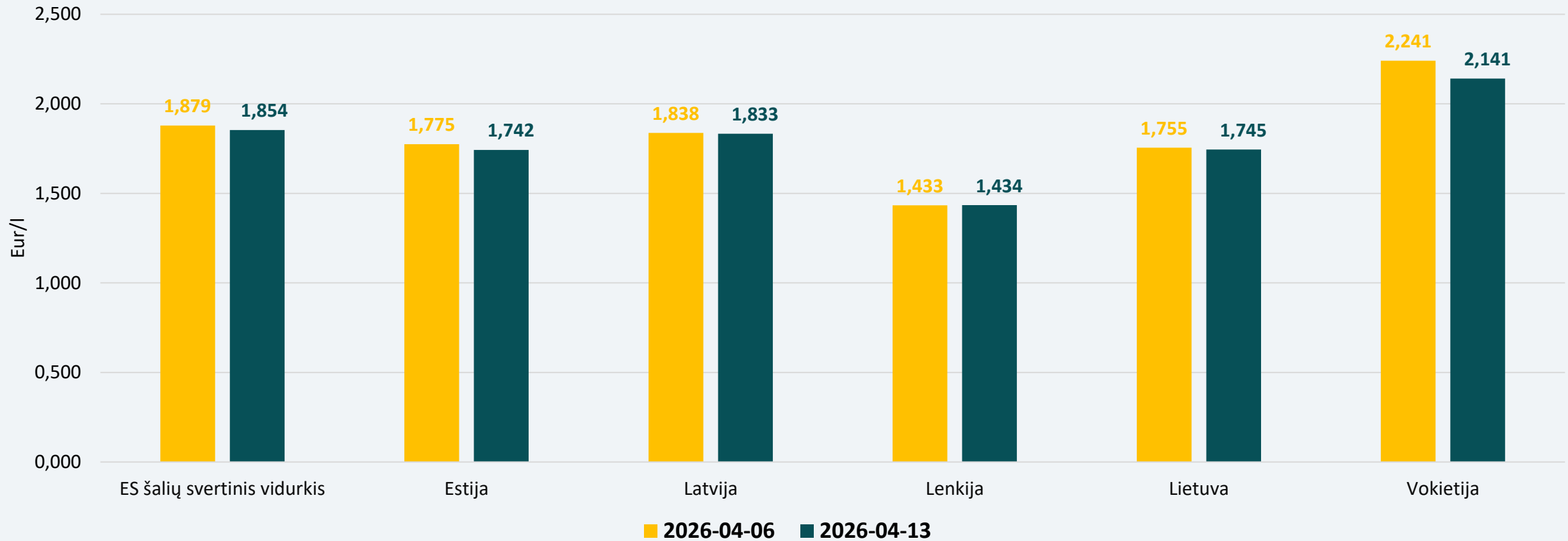
Skirtumas tarp dyzelino ir benzino vidutinių kainų mūsų šalyje sumažėjo iki 0,405 Eur/l.

DEGALŲ AKCIZAI IR KITI NETIESIOGINIAI MOKESČIAI (BE PVM)



Tarp Baltijos šalių mažiausiai apmokestinamas (akcizai ir kiti netiesioginiai mokesčiai) benzinas – Lietuvoje, o dyzelinas – Estijoje.

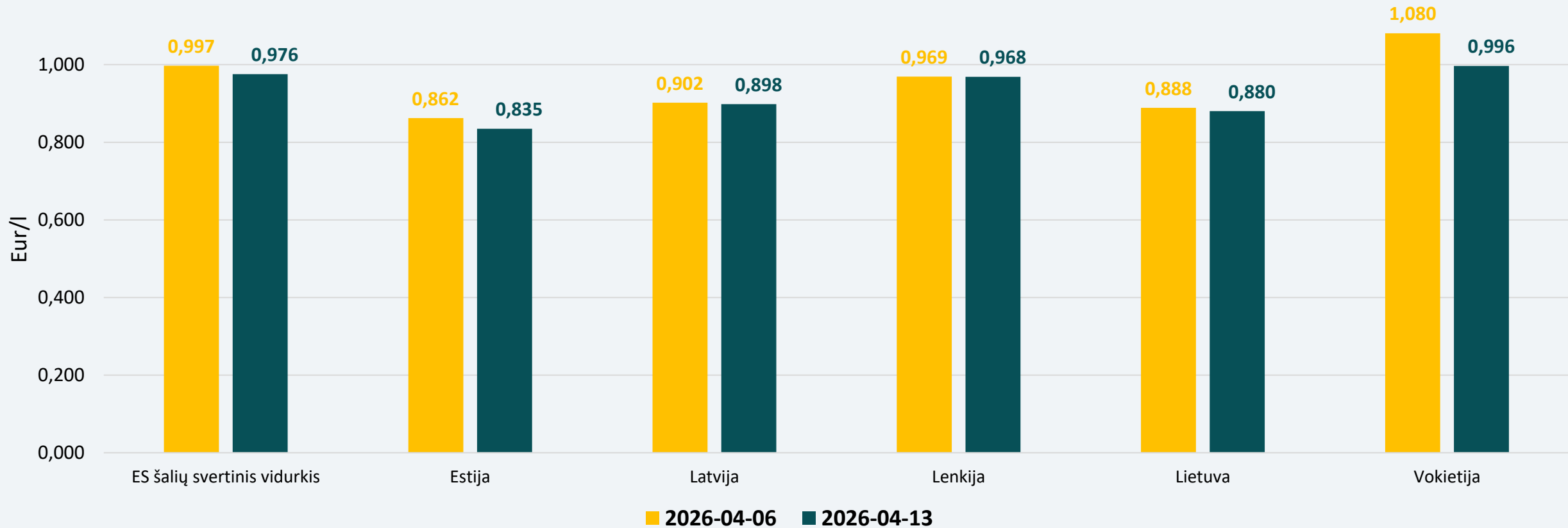
VIDUTINĖS BENZINO KAINOS REGIONE



2026 m. balandžio 13 d., palyginti su balandžio 6 d., benzino vidutinės kainos sumažėjo visose lyginamose šalyse 0,3–4,5 proc., išskyrus Lenkiją, kur kaina padidėjo 0,1 procento.

Vidutinė benzino kaina Lietuvoje 5,9 proc. mažesnė už ES šalių benzino kainų svartinį vidurkį (1,854 Eur/l).

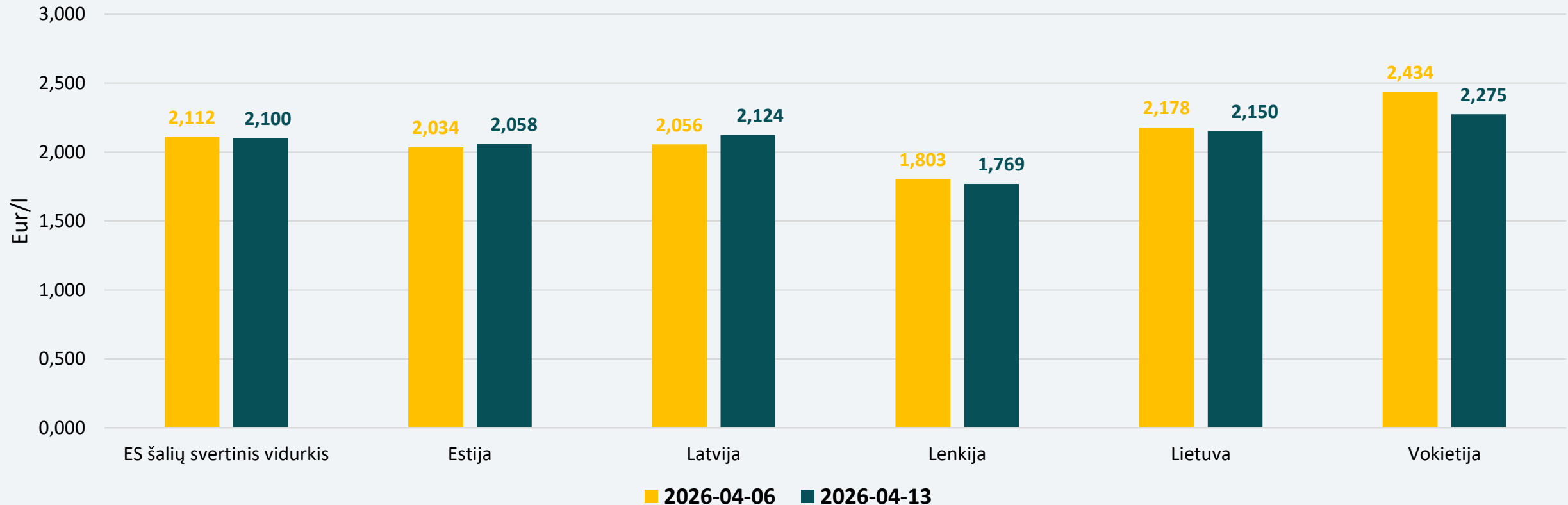
VIDUTINĖS BENZINO KAINOS BE MOKESČIŲ REGIONE



2026 m. balandžio 13 d., palyginti su balandžio 6 d., benzino vidutinės kainos be mokesčių sumažėjo visose lyginamose šalyse 0,1–7,8 procento.

Vidutinė benzino kaina be mokesčių Lietuvoje 9,8 proc. mažesnė už ES šalių benzino kainų vidurkį (0,976 Eur/l).

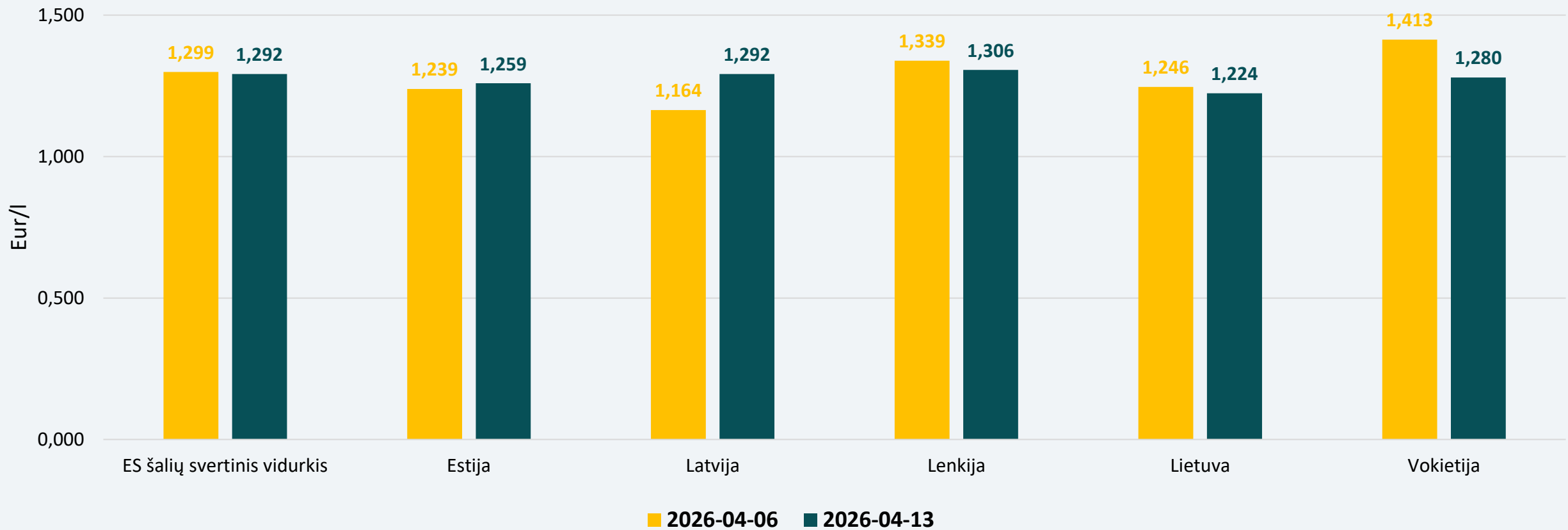
VIDUTINĖS DYZELINO KAINOS REGIONE



2026 m. balandžio 13 d., palyginti su balandžio 6 d., dyzelino vidutinės kainos Lietuvoje, Lenkijoje ir Vokietijoje sumažėjo 1,3–6,5 proc., Estijoje ir Latvijoje padidėjo atitinkamai 1,2 proc. ir 3,3 procento.

Vidutinė dyzelino kaina Lietuvoje yra 2,4 proc. didesnė už ES šalių dyzelino kainų vidurkį (2,100 Eur/l).

DYZELINO VIDUTINĖS KAINOS BE MOKESČIŲ REGIONE



2026 m. balandžio 13 d., palyginti su balandžio 6 d., dyzelino vidutinės kainos be mokesčių Lietuvoje, Lenkijoje ir Vokietijoje sumažėjo 1,8–9,5 proc., Estijoje ir Latvijoje padidėjo atitinkamai 1,6 proc. ir 10,9 procento.

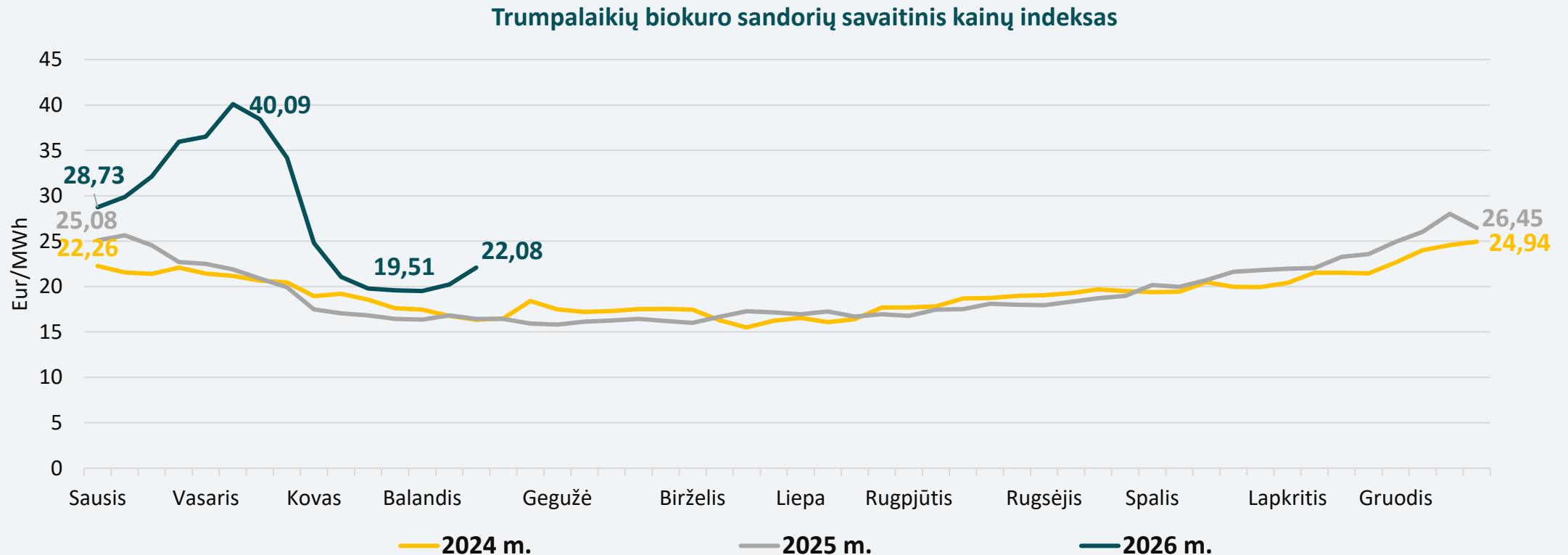
Vidutinė dyzelino kaina be mokesčių Lietuvoje 5,3 proc. mažesnė už ES šalių dyzelino kainų svartinį vidurkį (1,292 Eur/l).

BIOKURO SEKTORIUS

BIOKURO SEKTORIUS

- Biokuro kaina didėjo: nagrinėjamą savaitę biokuro kaina Lietuvoje siekė 22,08 Eur/MWh – ji padidėjo 9,2 proc., lyginant su ankstesne savaitė (20,22 Eur/MWh).
- Palyginimui, pernai tuo pačiu metu biokuras Lietuvoje kainavo 16,45 Eur/MWh, o 2024-ųjų tą pačią savaitę – 16,33 Eur/MWh.

BIOKURO
KAINOS

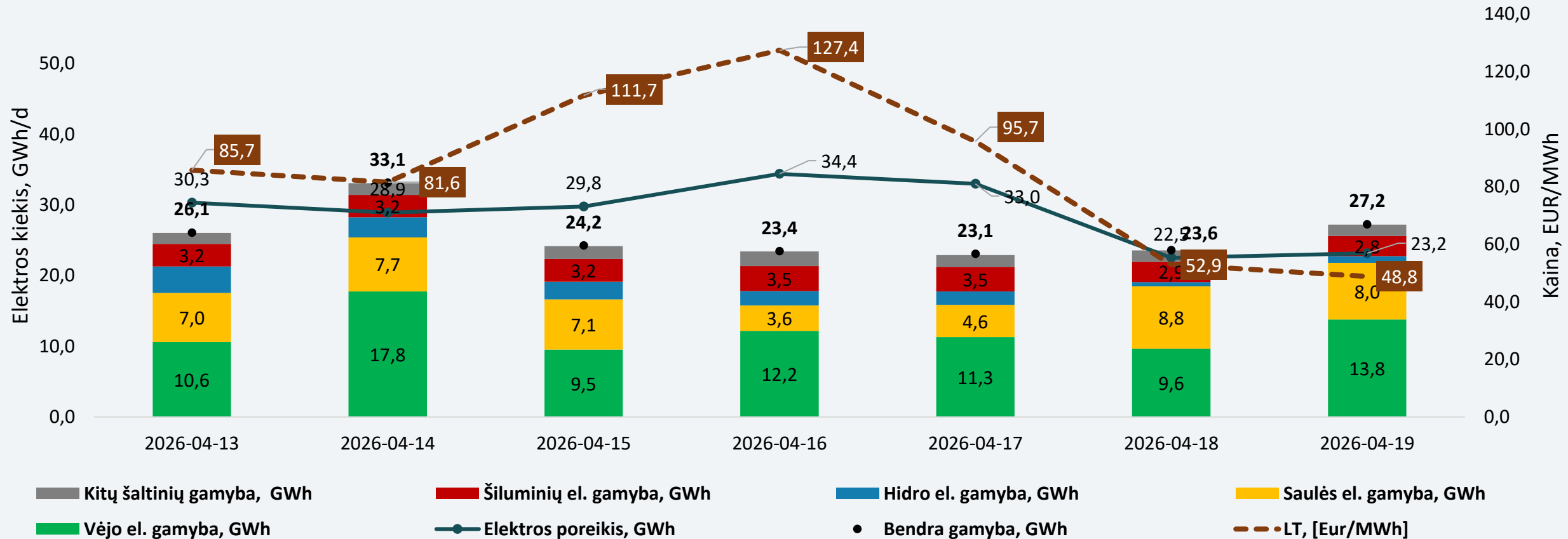


ELEKTROS SEKTORIUS

ELEKTROS SEKTORIUS

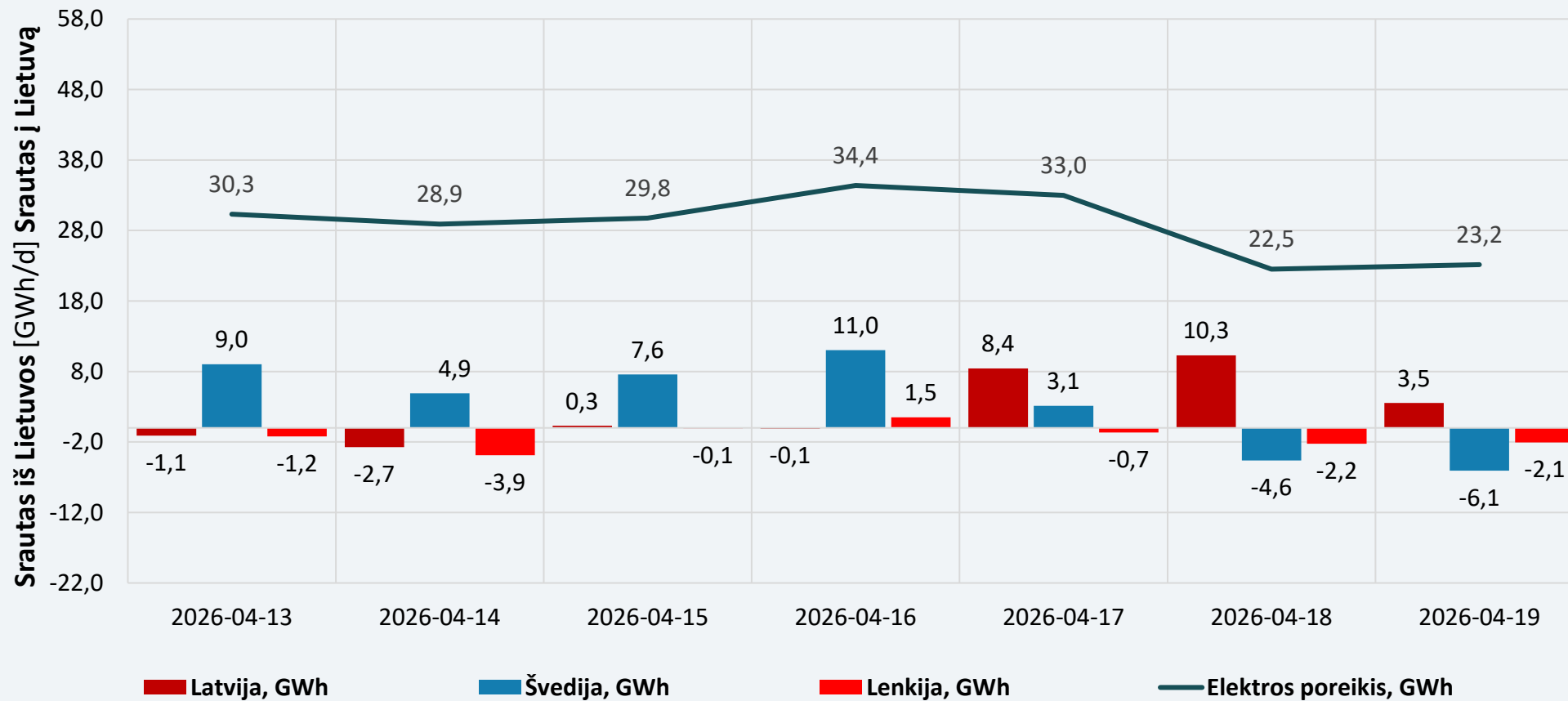
ELEKTROS BALANSAS	<ul style="list-style-type: none"> Balandžio 13–19 d. bendra elektros gamyba Lietuvoje, palyginti su ankstesne savaitė (223,7 GWh), sumažėjo 19,2 proc. ir siekė 180,8 GWh. Lietuvoje pasigaminta apie 89 proc. visos suvartotos elektros energijos, ankstesnę savaitę – 106 procentai. Palyginus su praėjusių metų tą pačią savaitę (192,7 GWh), šiemet elektros gamyba yra 6,2 proc. mažesnė, pernai buvo pagaminta 93 proc. suvartotos elektros. Nagrinėjamą savaitę iš Švedijos buvo importuota 25,0 GWh elektros energijos, ankstesnę savaitę buvo eksportuojama (3,2 GWh). Į Lenkiją eksportuota 8,6 GWh elektros energijos, 23,3 proc. mažiau nei praėjusių savaitę (11,2 GWh). Iš Latvijos nagrinėjamą savaitę buvo importuota apie 18,6 GWh elektros energijos, 9,4 proc. mažiau nei ankstesnę savaitę (20,6 GWh).
DIDMENINĖ ELEKTROS KAINA	<p>Nagrinėjamą savaitę, palyginti su ankstesne savaitė*:</p> <ul style="list-style-type: none"> ➤ Lietuvoje elektros kainos didėjo 61 proc. – nuo 53,6 Eur/MWh iki 86,3 Eur/MWh. Palyginimui, pernai nagrinėjamą savaitę vidutinė didmeninė elektros kaina Lietuvoje siekė 63,7 Eur/MWh, o 2024-ųjų tą pačią savaitę – 78,7 Eur/MWh. ➤ Latvijoje elektros kainos didėjo 60 proc. – nuo 53,6 Eur/MWh iki 85,9 Eur/MWh; ➤ Estijoje elektros kainos didėjo 47 proc. – nuo 58,3 Eur/MWh iki 85,5 Eur/MWh; ➤ Švedijos SE 4 zonoje elektros kainos didėjo 44 proc. – nuo 57,3 Eur/MWh iki 82,4 Eur/MWh; ➤ Vokietijoje elektros kainos didėjo 51 proc. – nuo 72,5 Eur/MWh iki 109,1 Eur/MWh; ➤ Lenkijoje elektros kainos didėjo 32 proc. – nuo 80,3 Eur/MWh iki 105,9 Eur/MWh; ➤ Suomijoje elektros kainos didėjo 39 proc. – nuo 61,1 Eur/MWh iki 85,0 Eur/MWh.
ATEITIES SANDORIAI	<ul style="list-style-type: none"> Stebint naujausius elektros kainų ateities sandorius, matyti, kad Vokietijoje elektros kainos šiais metais numatomos 70–110 Eur/MWh, Šiaurės Europoje – 30–75 Eur/MWh ribose. Nagrinėjamą savaitę Lietuvos didmeninės elektros kainos buvo artimesnės Šiaurės Europos kainų lygiui.
NEPRIKLAUSOMI TIEKĖJAI	<ul style="list-style-type: none"> Per savaitę (balandžio 14 d. palyginti su balandžio 7 d.) Lietuvoje siūlomų 12 mėn. fiksuotos kainos planų 1 kWh kainas vienas nepriklausomas tiekėjas mažino iki 4 proc., kitas tiekėjas jas didino apie 1 procentą. Siūlomų 24 mėn. fiksuotos kainos planų 1 kWh kainų du nepriklausomi tiekėjai nekeitė. Trečias tiekėjas 12 mėn. ir 24 mėn. fiksuotos kainos planų nesiūlo. Siūlomų 12 mėn. fiksuotos kainos planų vienos laiko zonos 1 kWh vidutinė kaina per savaitę sumažėjo nuo 0,289 Eur/kWh iki 0,285 Eur/kWh (viena laiko zona) ir nuo 0,278 Eur/kWh iki 0,274 Eur/kWh (dvi laiko zonos). Siūlomų 24 mėn. fiksuotos kainos planų 1 kWh vidutinės kainos per savaitę nepakito ir sudaro 0,285 Eur/kWh (viena laiko zona) ir 0,274 Eur/kWh (dvi laiko zonos). Šiuo metu 10 mėn., 12 mėn. ir 24 mėn. elektros kainos fiksavimo laikotarpį siūlo po du tiekėjus, 5 mėn. ir 6 mėn. elektros kainos fiksavimo laikotarpį siūlo po vieną tiekėją.

ELEKTROS GAMYBA LIETUVOJE

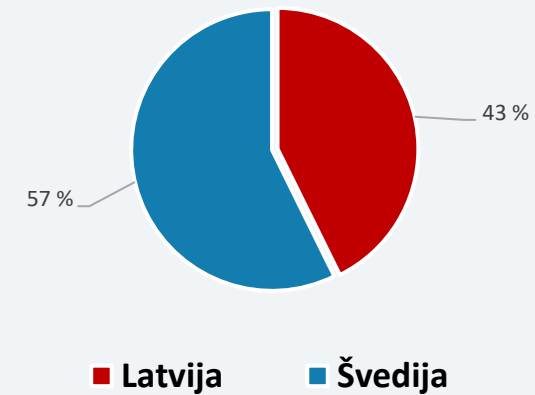


- **Nagrinėjama savaitę Lietuvoje pagaminti 89 proc. suvartotos elektros energijos**, trūkstama elektra buvo importuojama iš Švedijos ir Latvijos.
- Ankstesnę savaitę Lietuvoje pagaminti 106 proc. suvartotos elektros energijos, trūkstama elektra buvo importuojama iš Latvijos.
- Tą pačią savaitę prieš metus Lietuvoje pagaminta 93 proc. suvartotos elektros energijos, trūkstama elektra buvo importuojama iš Švedijos.

ELEKTROS IMPORTO IR EKSPORTO BALANSAS




Savaitės importo (balanso) struktūra



Nagrinėjamą savaitę Lietuva elektrą importavo per Lietuvos–Švedijos ir Lietuvos–Latvijos jungtis

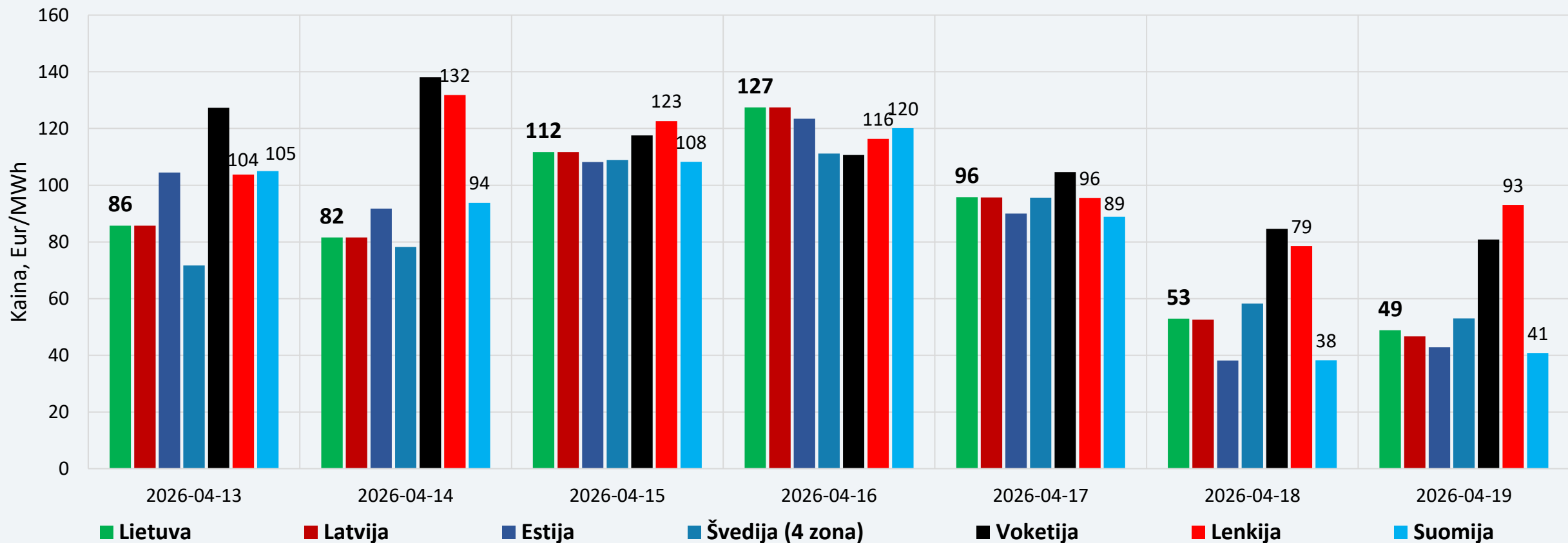
ELEKTROS SRAUTAI LIETUVOJE



Nagrinėjamu laikotarpiu, balandžio 13–19 d., Lietuvoje elektros energijos suvartojimas (202,1 GWh), palyginus su ankstesne savaitė (210,2 GWh), sumažėjo 3,9 proc., gamyba sumažėjo 19,2 proc. – iki 180,8 GWh (ankstesnę savaitę buvo 223,7 GWh).

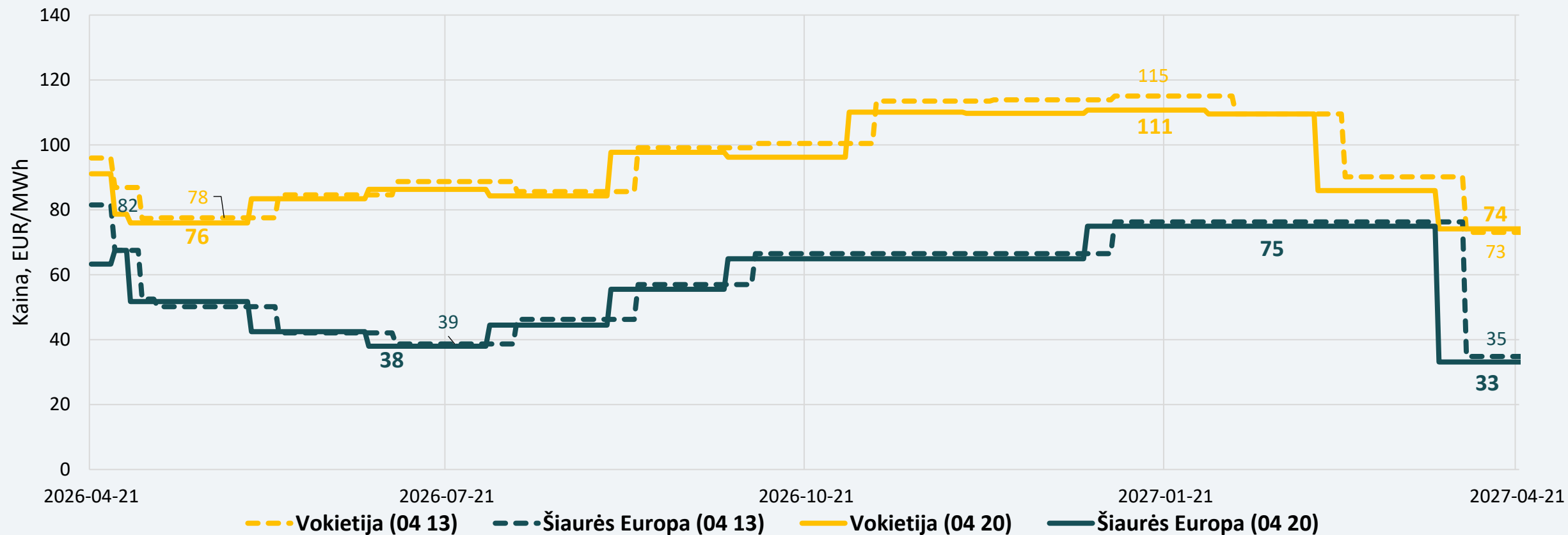
Šiomet nacionalinė generacija yra 6,2 proc. mažesnė, palyginus su gamyba praėjusių metų tą pačią savaitę (192,7 GWh), suvartojimas šiomet – 2,2 proc. mažesnis nei pernai (206,6 GWh).

DIDMENINĖS ELEKTROS KAINOS



Didmeninės elektros kainos, palyginus su ankstesne savaitė, didėjo visose Baltijos jūros regiono valstybėse.

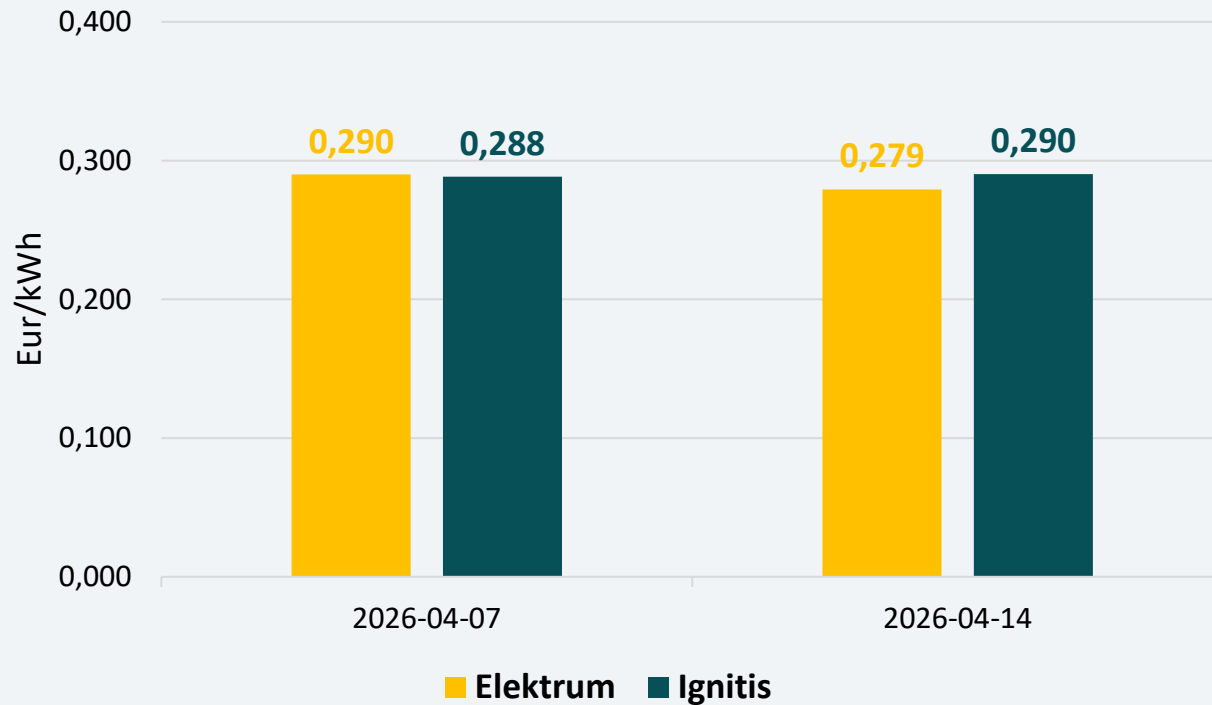
ELEKTROS KAINŲ ATEITIES SANDORIAI



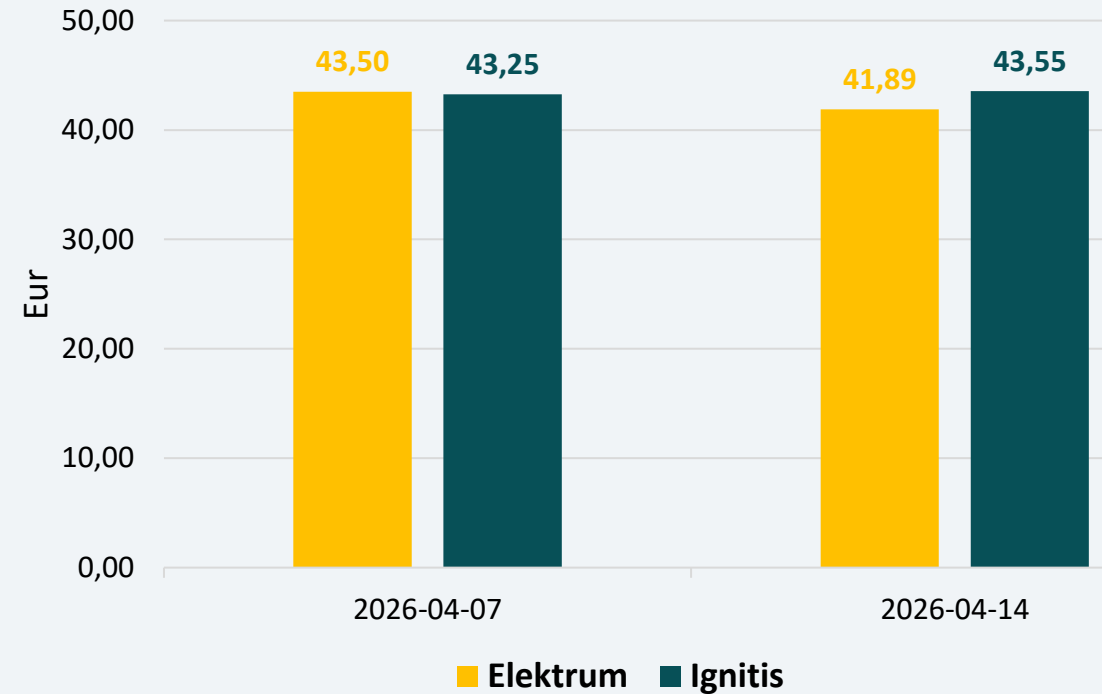
Stebint naujausius elektros kainų ateities sandorius, matyti, kad Vokietijoje elektros kainos šiais metais numatomos 70–110 Eur/MWh, Šiaurės Europoje – 30–75 Eur/MWh ribose. Nagrinėjamą savaitę Lietuvos didmeninės elektros kainos buvo artimesnės Šiaurės Europos kainų lygiui.

PLANAI SU 12 MĖN. FIKSUOTA KAINA (VIENA LAIKO ZONA)

1 kWh kaina



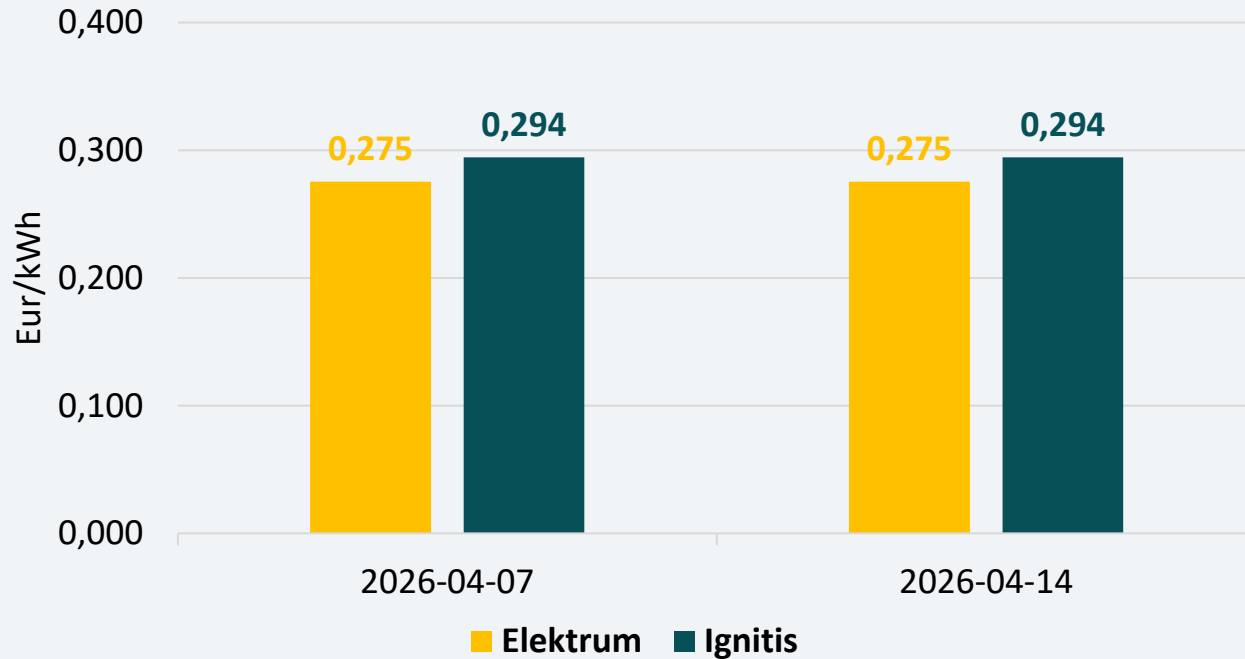
Prognozuojama mėnesio sąskaita, kai suvartojimas 150 kWh per mėn.



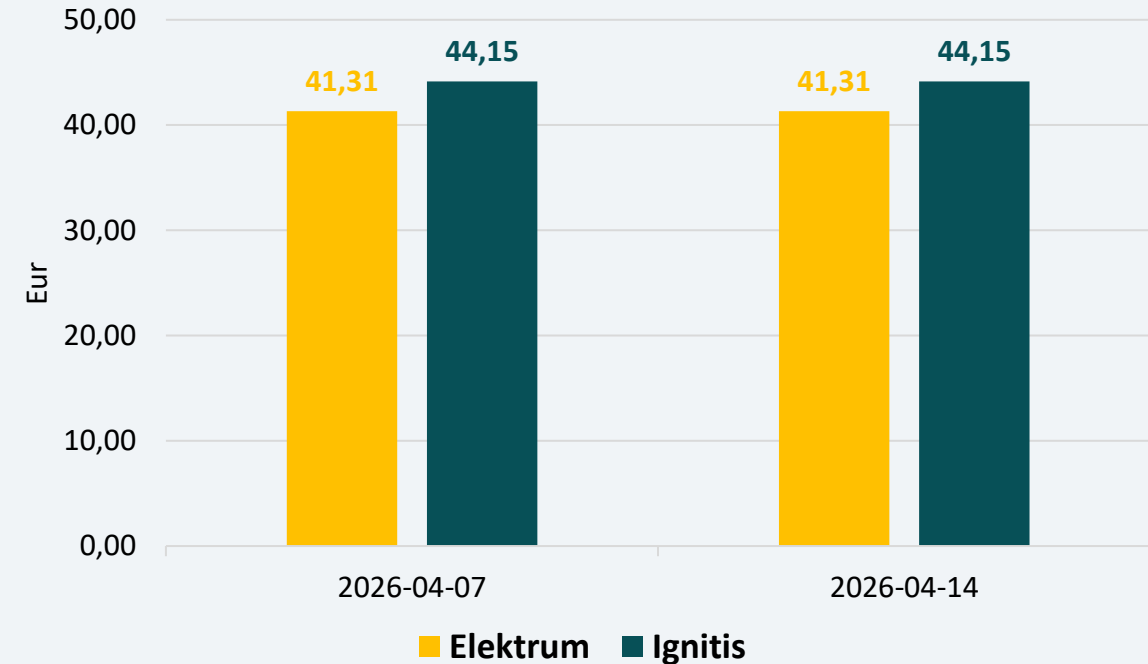
Planų su 12 mėn. fiksuota kaina 1 kWh vidutinė elektros kaina per savaitę sumažėjo nuo 0,289 Eur/kWh iki 0,285 Eur/kWh. Vienas nepriklausomas tiekėjas kainą sumažino 3,7 proc., kitas – padidino 0,7 procento. Trečias tiekėjas nebeteikia 12 mėn. fiksuotos kainos planų. Prognozuojamos sąskaitos vidutinė suma (suvartojimas – 150 kWh per mėn.) per savaitę sumažėjo nuo 43,37 Eur iki 42,72 Eur.

PLANAI SU 24 MĖN. FIKSUOTA KAINA (VIENA LAIKO ZONA)

1 kWh kaina



Prognuojujama mėnesio sąskaita, kai suvartojimas 150 kWh per mėn.



Planų su 24 mėn. fiksuota kaina 1 kWh vidutinė elektros kaina per savaitę nepasikeitė ir sudaro 0,285 Eur/kWh. Du nepriklausomi tiekėjai tarifų nekeitė. Trečias tiekėjas nebeteikia 24 mėn. fiksuotos kainos planų. Prognozuojamos sąskaitos vidutinė suma (suvartojimas – 150 kWh per mėn.) per savaitę nepasikeitė ir sudaro 42,73 Eur.

