

# ENERGETIKOS DUOMENŲ APŽVALGA

2026 m. balandžio 20–26 d.



# ELEKTROS KAINŲ SAVAITĖS VIDURKIS – MAŽIAUSIAS ŠIAIS METAIS, PIGO IR DEGALAI, DUJOS

Vidutinės savaitinės energijos išteklių kainos balandžio 20–26 d., palyginti su balandžio 13–19 d., keitėsi taip:

- Didmeninė elektros kaina Lietuvoje sumažėjo 58 proc. – iki 35,8 Eur/MWh;
- Gamtinių dujų TTF prekybos taške kainos per savaitę sumažėjo 3,8 proc. – siekė 45,2 Eur/MWh;
- Dyzelino kaina sumažėjo 5,3 proc. – iki 2,026 Eur/l;
- Benzino kaina sumažėjo 1,6 proc. – iki 1,721 Eur/l;
- SND kaina sumažėjo 0,9 proc. – iki 0,924 Eur/l;
- Biokuro kaina didėjo 2,4 proc. – iki 22,6 Eur/MWh;
- Brent naftos kaina padidėjo 5,7 proc. – iki 101,3 USD/bbl.

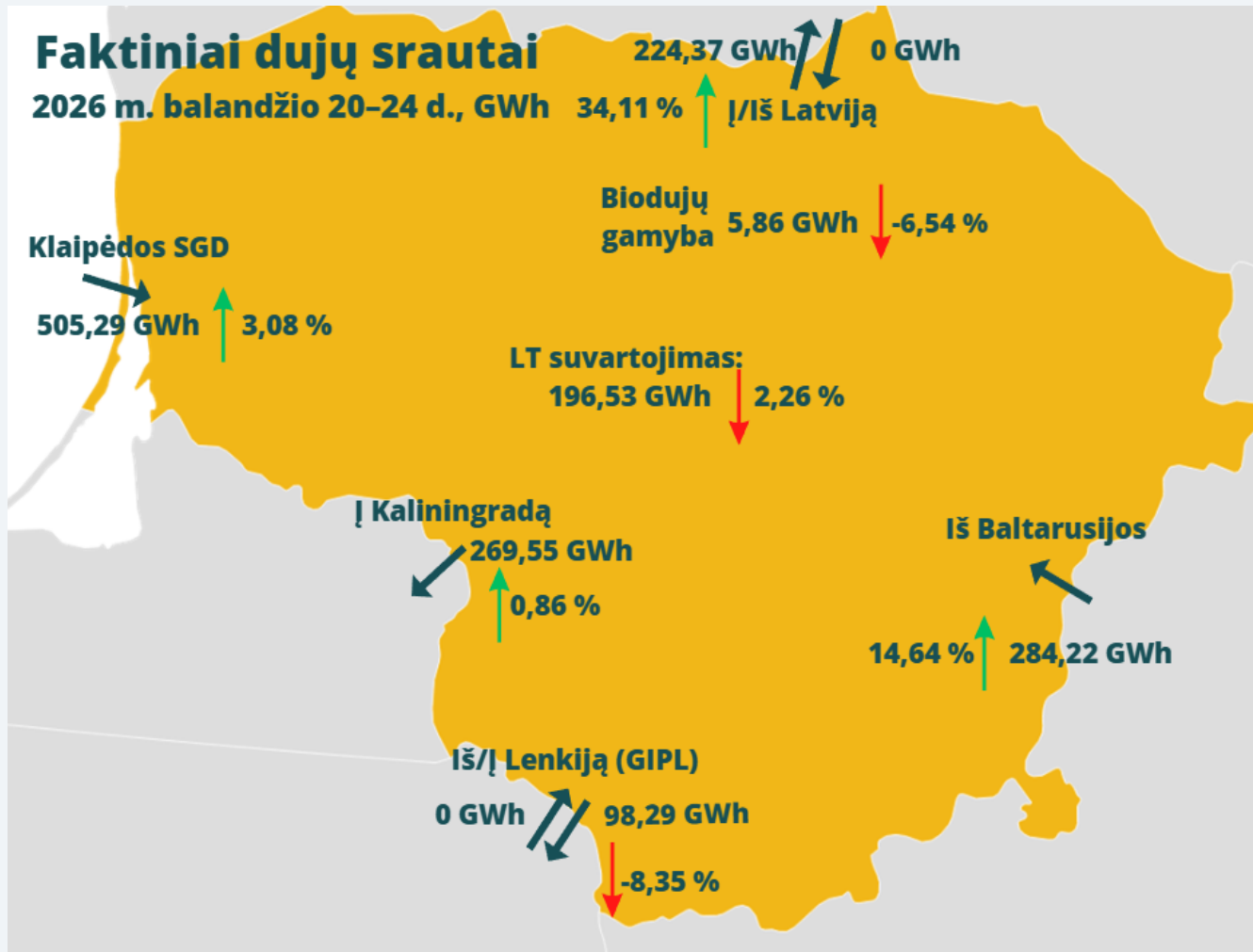


# GAMTINIŲ DUJŲ SEKTORIUS

## DUJŲ SEKTORIUS

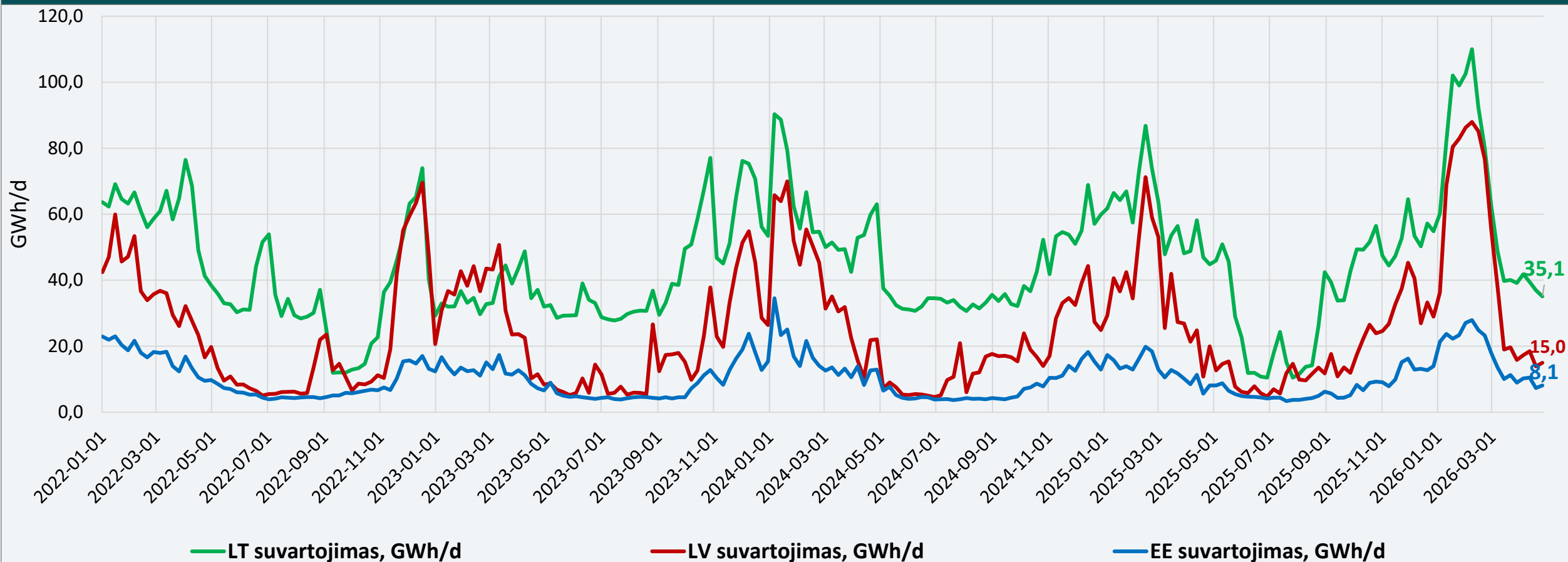
|   |   |
|---|---|
| <b>GAMTINIŲ DUJŲ<br/>TIEKIMAS IR<br/>SUVARTOJIMAS</b> | <ul style="list-style-type: none"> <li>• 2026 m. balandžio 20–24 d. per Klaipėdos SGD terminalą rinkai patiekta 505,29 GWh gamtinių dujų (ankstesnę savaitę – 490,19 GWh).</li> <li>• Į Latviją gamtinių dujų išsiųsta 224,37 GWh (ankstesnę savaitę – 167,3 GWh). Į Lenkiją gamtinių dujų siųsta 98,29 GWh (ankstesnę savaitę – 107,25 GWh). Lietuvos biudujų gamyklose pagaminta 5,86 GWh dujų (-6,54 proc. pokytis, palyginus su ankstesne savaitę – 6,27 GWh).</li> <li>• Lietuvoje gamtinių dujų suvartojimas 2026 m. balandžio 20–24 d., palyginti su ankstesne savaitę, sumažėjo 2,26 proc., suvartota 196,53 GWh gamtinių dujų (ankstesnę savaitę – 201,07 GWh).</li> </ul> |
| <b>DIDMENINĖ<br/>GAMTINIŲ DUJŲ<br/>KAINA</b>          | <ul style="list-style-type: none"> <li>• TTF prekybos taške dujų kainų vidurkis 2026 m. balandžio 20–24 d. sumažėjo 3,83 proc. ir siekė 45,2 Eur/MWh. Ankstesnę savaitę (2026 m. balandžio 13–17 d. ) buvo 47,0 Eur/MWh.</li> <li>• Prieš metus tuo pačiu laikotarpiu TTF gamtinių dujų kainų savaitės vidurkis buvo 36,4 Eur/MWh, o 2024-aisiais tuo pačiu metu 28,9 Eur/MWh.</li> </ul>   |
| <b>ATEITIES<br/>SANDORIAI</b>                         | <ul style="list-style-type: none"> <li>• Pagal gamtinių dujų ateities sandorius, jų kainos artimiausiu laikotarpiu prognozuojamos 2–6 Eur/MWh didesnės nei buvo manoma prieš savaitę. Kainos gali svyruoti 25–45 Eur/MWh ribose.</li> </ul>   |
| <b>SAUGYKLŲ<br/>UŽPILDYMAS</b>                        | <ul style="list-style-type: none"> <li>• Dujų kiekis Europos saugyklose šiuo metu siekia apie 31,47 proc. (praėjusią savaitę buvo 30,2 proc.), prieš metus saugyklų užpildymas siekė 38,69 procento.</li> <li>• Inčukalnio dujų saugyklos užpildymas šiuo metu sudaro apie 25,63 proc., prieš savaitę buvo 25,36 proc., prieš metus tuo pačiu metu – 33,22 procento.</li> </ul>   |

# GAMTINIŲ DUJŲ SRAUTAI LIETUVOJE



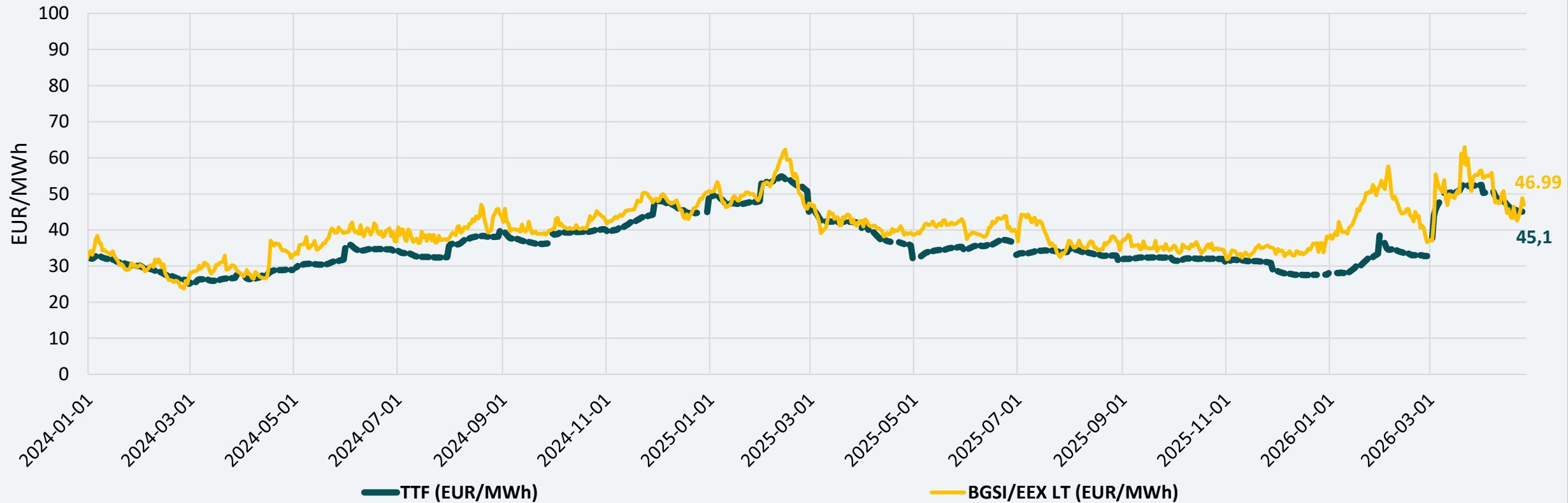
Nagrinėjamu laikotarpiu, 2026 m. balandžio 20–24 d., palyginti su ankstesne savaite, gamtinių dujų importo srautai per Klaipėdos SGD terminalą padidėjo, terminalas veikė 83 proc. efektyvumu.

# DUJŲ SUVARTOJIMAS BALTIJOS VALSTYBĖSE



Lietuvoje gamtinių dujų suvartojimas 2026 m. balandžio 20–24 d., palyginti su ankstesne savaite, sumažėjo 2,26 procento.

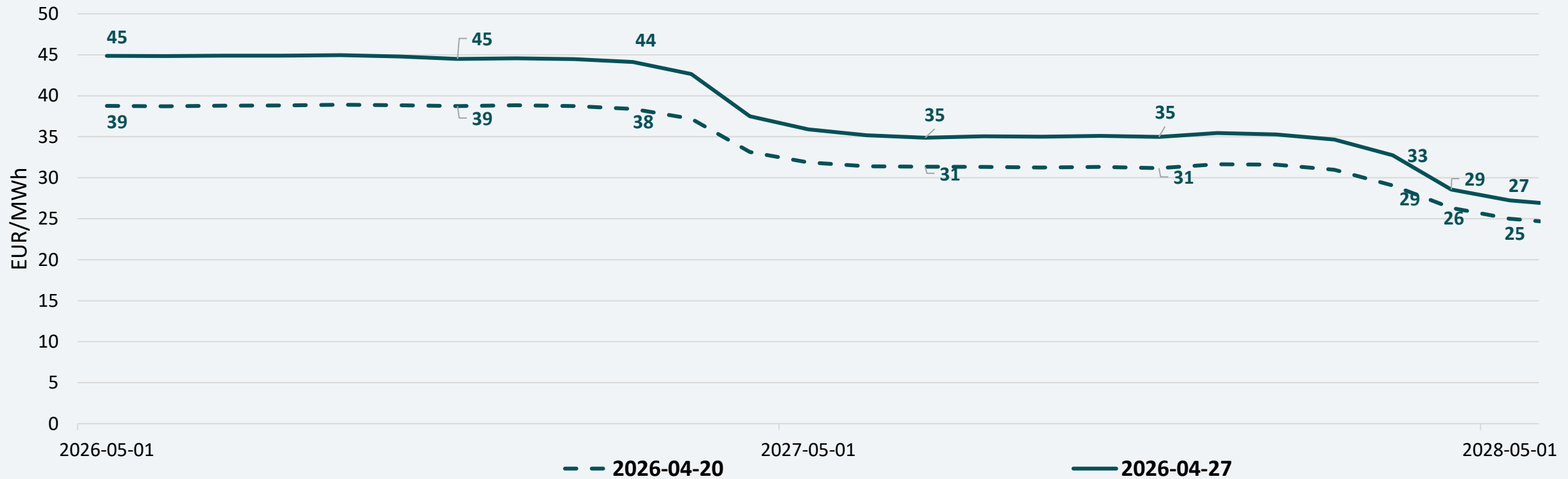
# DIDMENINĖS GAMTINIŲ DUJŲ KAINOS



\* - TTF biržoje neprekiuojama savaitgaliais ir švenčių dienomis

TTF prekybos taške dujų kainų vidurkis 2026 m. balandžio 20–24 d. sumažėjo 3,8 proc. ir siekė 45,2 Eur/MWh. Ankstesnę savaitę (2026 m. balandžio 13–17 d. ) buvo 47,0 Eur/MWh.

# GAMTINIŲ DUJŲ ATEITIES SANDORIŲ KAINOS



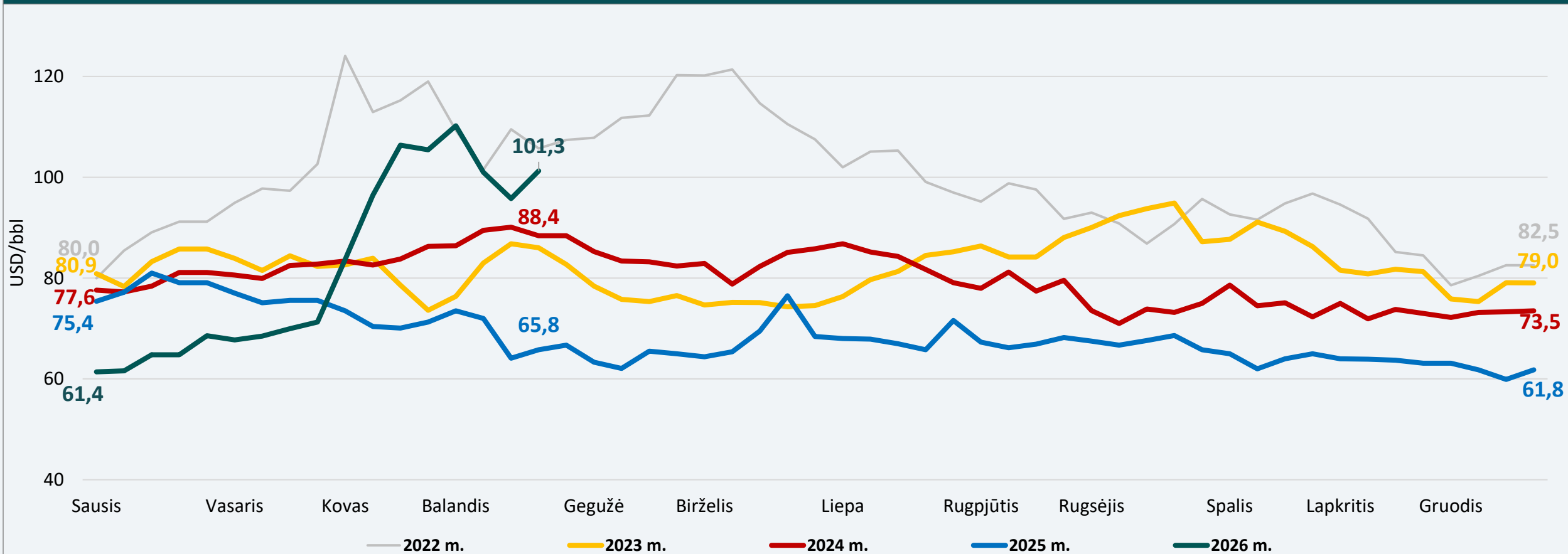
Pagal gamtinių dujų ateities sandorius, jų kainos artimiausiu laikotarpiu prognozuojamos 2–6 Eur/MWh didesnės nei buvo manoma prieš savaitę. Kainos gali svyruoti 25–45 Eur/MWh ribose.

# NAFTOS SEKTORIUS

# NAFTOS IR DEGALŲ SEKTORIUS

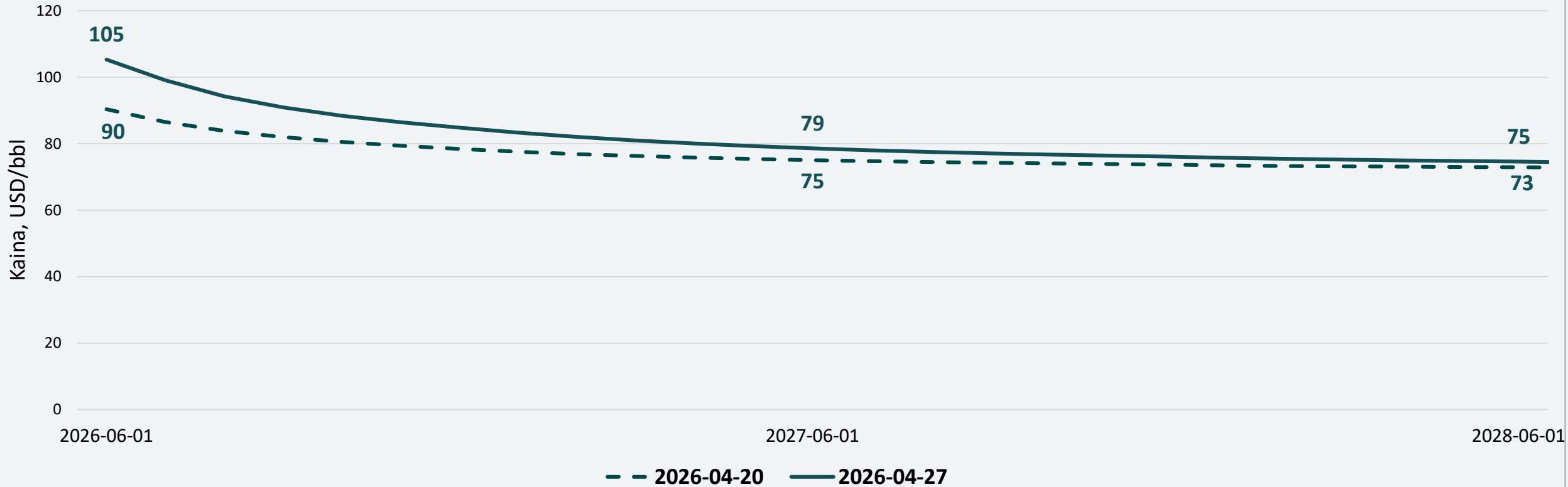
|                               |   |
|-------------------------------|---|
| <b>NAFTOS<br/>KAINOS</b>      | <ul style="list-style-type: none"> <li>• Vidutinė nagrinėjamos savaitės Brent naftos kaina siekė 101,3 USD/bbl – tai 5,7 proc. didesnė kaina nei ankstesnę savaitę, kai ji buvo 95,8 USD/bbl.</li> <li>• Prieš metus Brent vidutinė naftos kaina siekė 65,8 USD/bbl, o 2024-ųjų tuo pačiu laikotarpiu ji siekė 88,4 USD/bbl.</li> </ul>   |
| <b>ATEITIES<br/>SANDORIAI</b> | <ul style="list-style-type: none"> <li>• Analizuojant naujausius Brent naftos ateities sandorius, prognozuojama, kad artimiausiais metais jų kainos bus 2–15 USD/bbl didesnės nei buvo prognozuojama prieš savaitę.</li> </ul>  |
| <b>DEGALŲ<br/>KAINOS</b>      | <ul style="list-style-type: none"> <li>• 2026 m. balandžio 20 d., palyginti balandžio 13 d., benzino vidutinės kainos sumažėjo visose lyginamose Europos Sąjungos šalyse 1,4–2,3 procento. Dyzelino vidutinės kainos sumažėjo visose lyginamose šalyse 5,1–8,7 procento.</li> <li>• Tarp Baltijos šalių benzino vidutinė kaina mažiausia yra Lietuvoje, dyzelino – Estijoje.</li> <li>• Skirtumas tarp dyzelino ir benzino vidutinių kainų mūsų šalyje sumažėjo iki 0,336 Eur/l.</li> <li>• Palyginti su Europos Sąjungos šalių degalų kainų svertiniais vidurkiais, Lietuvoje benzino vidutinė kaina mažesnė 6,7 proc., dyzelino – 1,3 proc. didesnė.</li> <li>• Vidutinių degalų kainų pokyčiai per metus (12 mėnesių): <ul style="list-style-type: none"> <li>- benzino kaina visose lyginamose šalyse padidėjo 1,9–20,5 procento;</li> <li>- dyzelino kaina visose lyginamose šalyse padidėjo 16,7–41,7 procento.</li> </ul> </li> <li>• Vidutinių degalų kainų pokyčiai per mėnesį: <ul style="list-style-type: none"> <li>- benzino kaina visose lyginamose šalyse sumažėjo 1,1–16,2 proc., išskyrus Latviją, kur kaina nepakito;</li> <li>- dyzelino kaina visose lyginamose šalyse sumažėjo 0,8–17,9 procento.</li> </ul> </li> </ul> |

# NAFTOS VIDUTINĖ SAVAITĖS KAINA



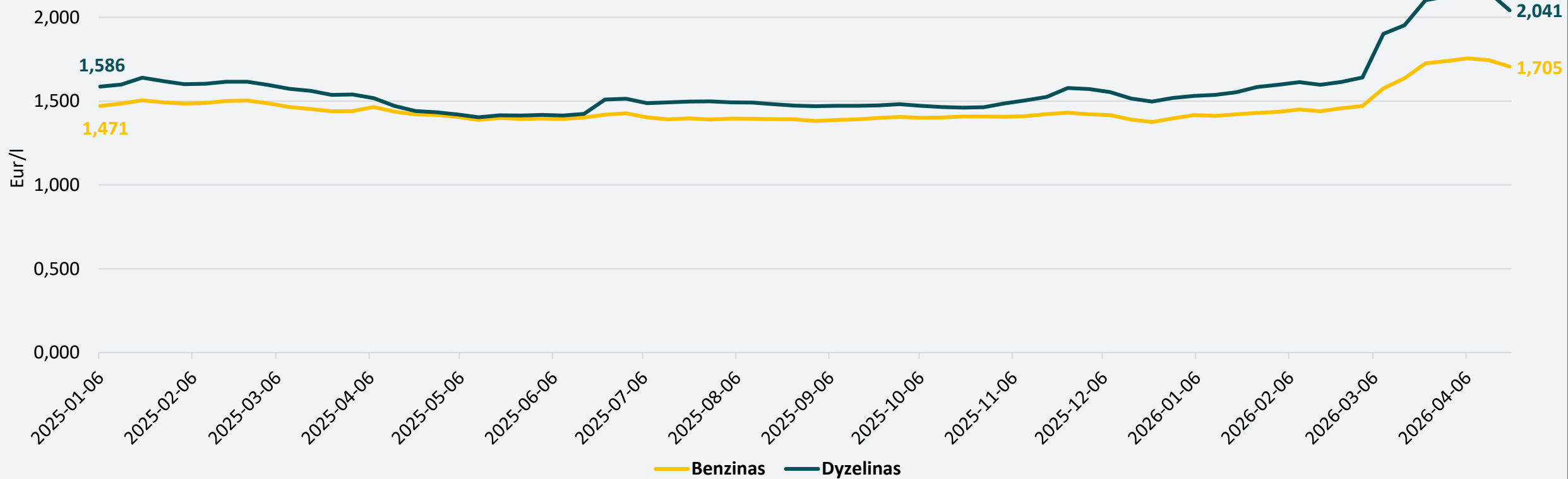
Vidutinė nagrinėjamos savaitės Brent naftos kaina siekė 101,3 USD/bbl – tai 5,7 proc. didesnė kaina nei ankstesnę savaitę, kai ji buvo 95,8 USD/bbl.

# NAFTOS KAINŲ ATEITIES SANDORIAI



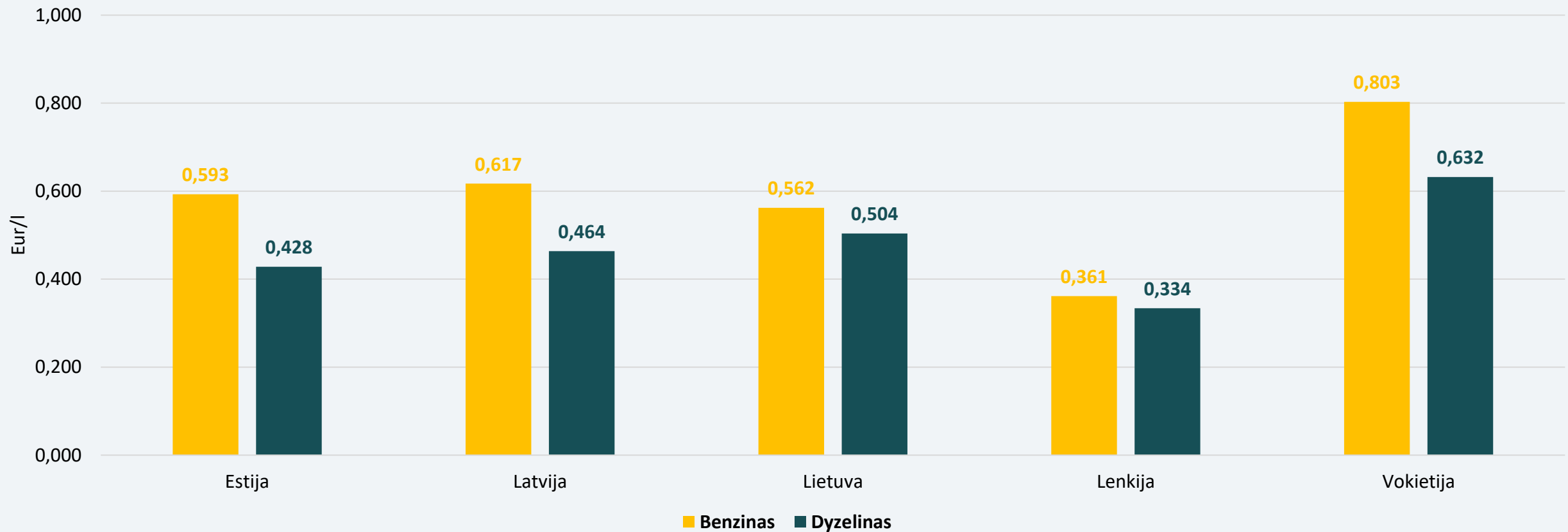
Analizuojant naujausius Brent naftos ateities sandorius, prognozuojama, kad artimiausiais metais jų kainos bus 2–15 USD/bbl didesnės nei buvo prognozuojama prieš savaitę.

# DEGALŲ VIDUTINĖS KAINOS LIETUVOJE



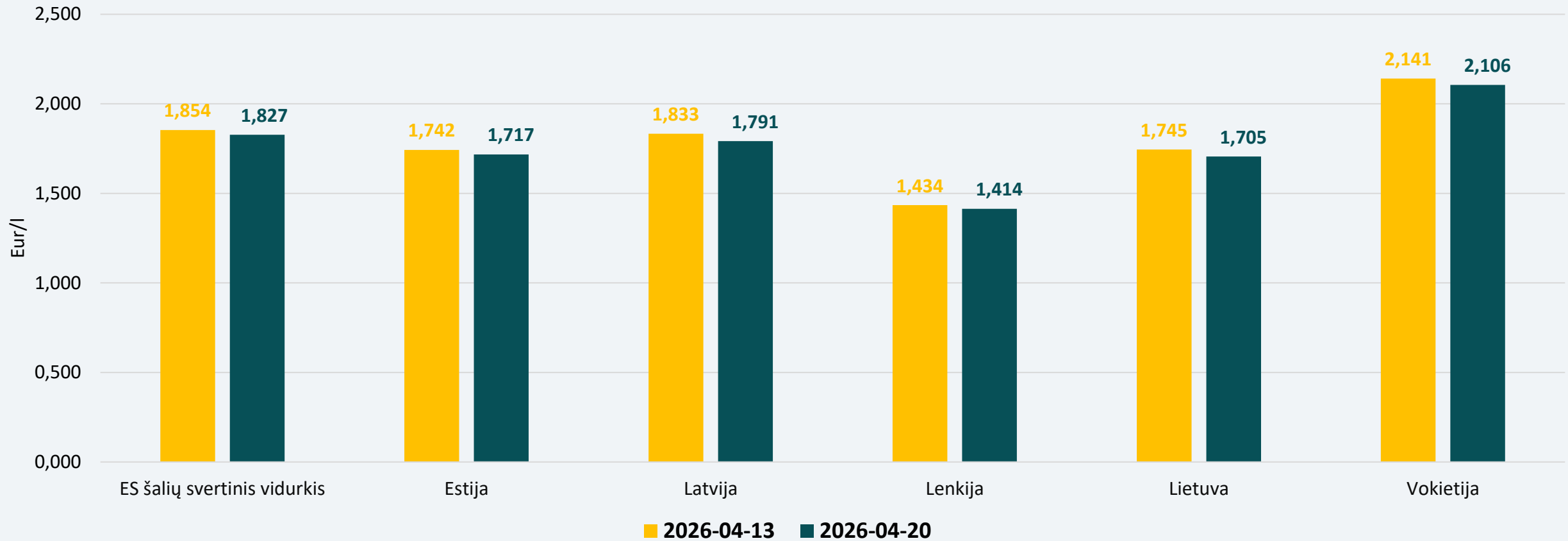
Skirtumas tarp dyzelino ir benzino vidutinių kainų mūsų šalyje sumažėjo iki 0,336 Eur/l.

## DEGALŲ AKCIZAI IR KITI NETIESIOGINIAI MOKESČIAI (BE PVM)



Tarp Baltijos šalių mažiausiai apmokestinamas (akcizai ir kiti netiesioginiai mokesčiai) benzinas – Lietuvoje, o dyzelinas – Estijoje.

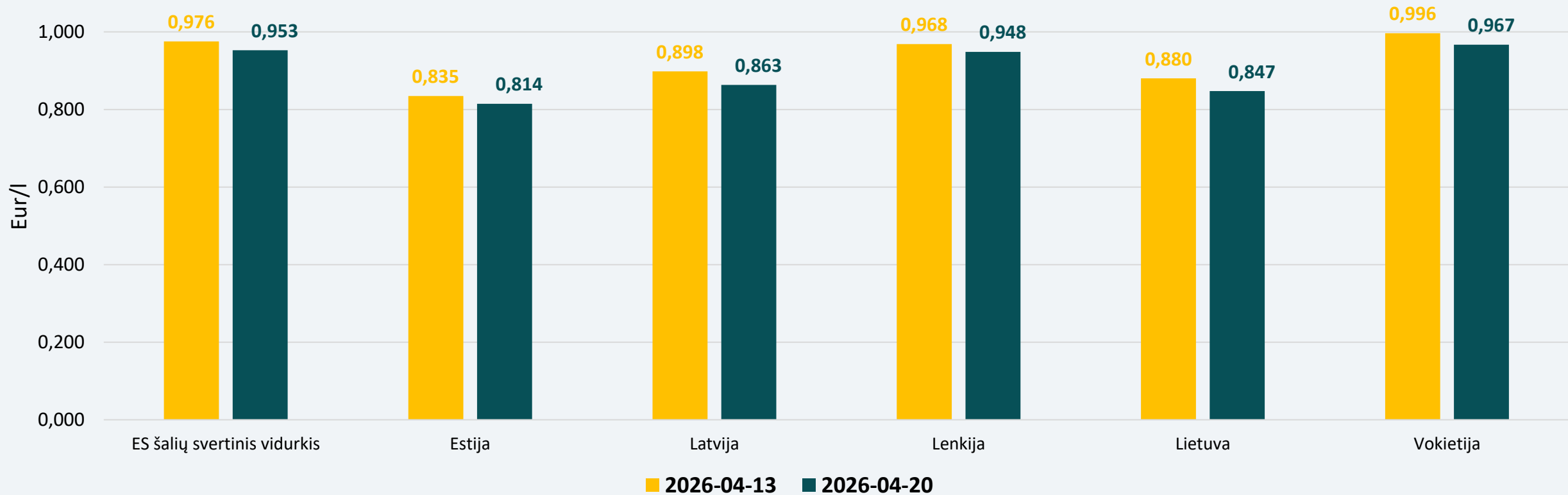
## VIDUTINĖS BENZINO KAINOS REGIONE



2026 m. balandžio 20 d., palyginti su balandžio 13 d., benzino vidutinės kainos sumažėjo visose lyginamose šalyse 1,4–2,3 procento.

Vidutinė benzino kaina Lietuvoje 6,7 proc. mažesnė už ES šalių benzino kainų svartinį vidurkį (1,827 Eur/l).

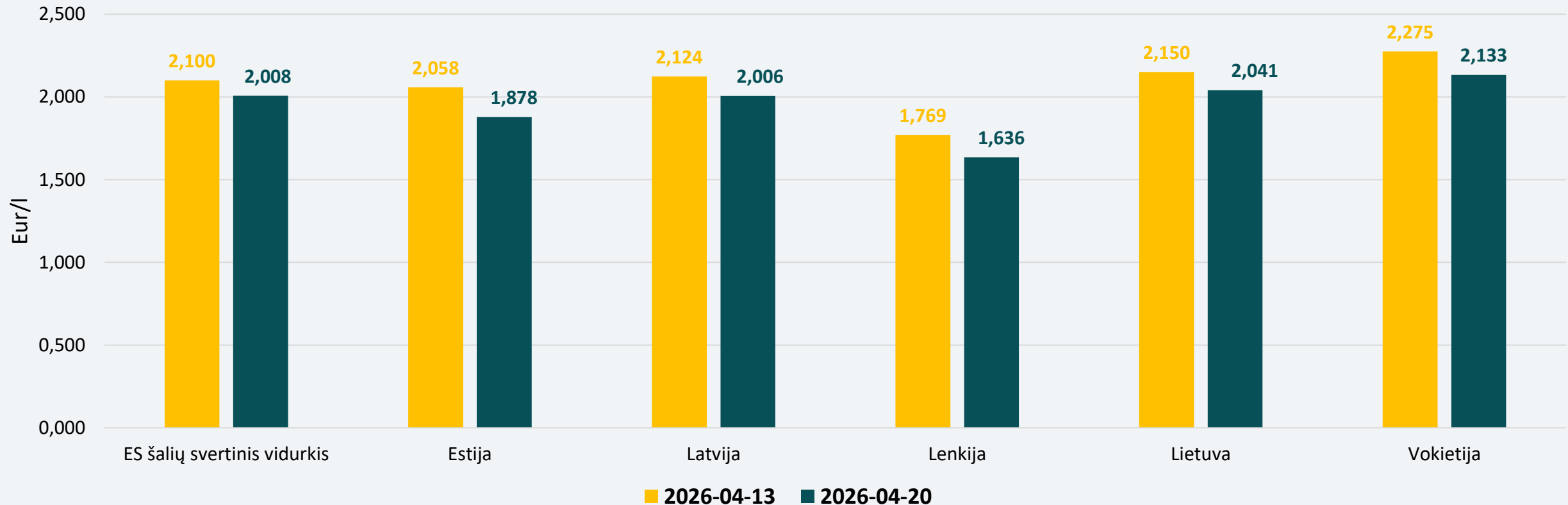
# VIDUTINĖS BENZINO KAINOS BE MOKESČIŲ REGIONE



2026 m. balandžio 20 d., palyginti su balandžio 13 d., benzino vidutinės kainos be mokesčių sumažėjo visose lyginamose šalyse 2,1–3,9 procento.

Vidutinė benzino kaina be mokesčių Lietuvoje 11,1 proc. mažesnė už ES šalių benzino kainų vidurkį (0,953 Eur/l).

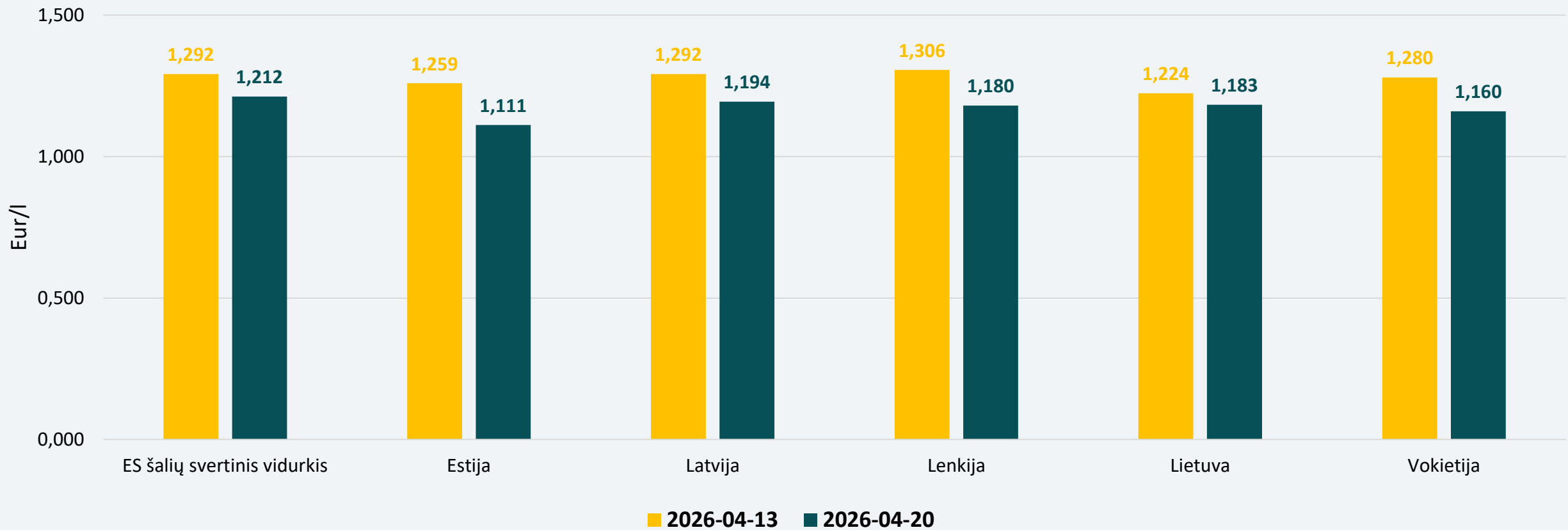
## VIDUTINĖS DYZELINO KAINOS REGIONE



2026 m. balandžio 20 d., palyginti su balandžio 13 d., dyzelino vidutinės kainos sumažėjo visose lyginamose šalyse 5,1–8,7 procento.

Vidutinė dyzelino kaina Lietuvoje yra 1,3 proc. didesnė už ES šalių dyzelino kainų vidurkį (2,008 Eur/l).

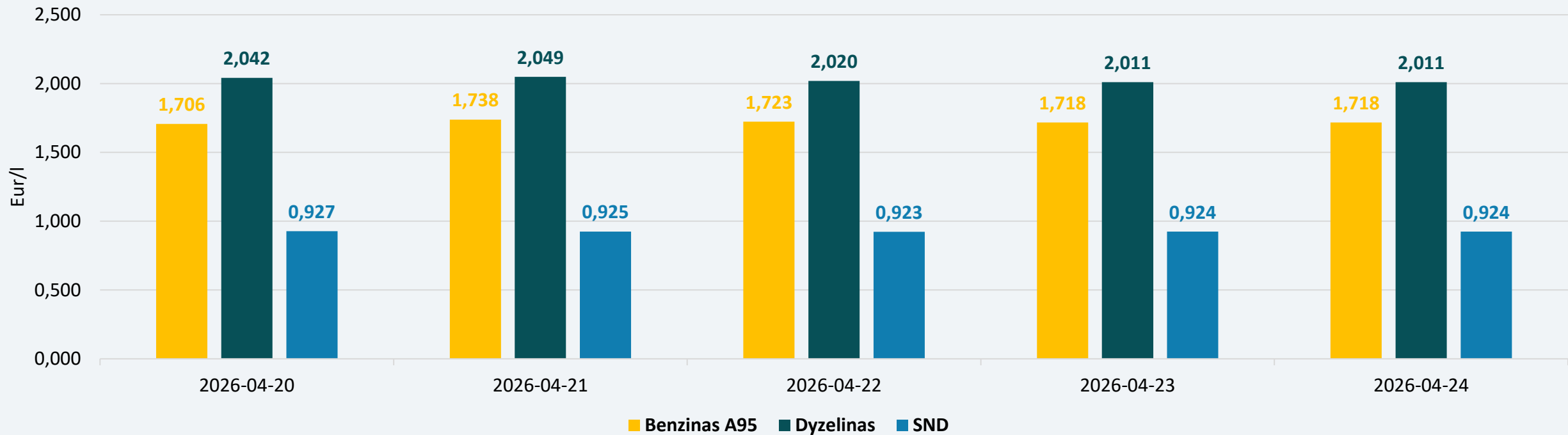
## DYZELINO VIDUTINĖS KAINOS BE MOKESČIŲ REGIONE



2026 m. balandžio 20 d., palyginti su balandžio 13 d., dyzelino vidutinės kainos be mokesčių sumažėjo visose lyginamose šalyse 3,3–11,7 procento.

Vidutinė dyzelino kaina be mokesčių Lietuvoje 2,4 proc. mažesnė už ES šalių dyzelino kainų svartinį vidurkį (1,212 Eur/l).

## VIDUTINĖS KAINOS DEGALINĖSE



Nagrinėjamą savaitę vidutinės benzino kainos svyravo nuo 1,706 Eur/l iki 1,738 Eur/l. Vidutinė savaitės benzino kaina sudarė 1,721 Eur/l, arba 1,6 proc. mažiau už ankstesnės savaitės vidutinę kainą (1,749 Eur/l).

Vidutinės dyzelino kainos svyravo nuo 2,049 Eur/l iki 2,011 Eur/l. Vidutinė savaitės dyzelino kaina sudarė 2,026 Eur/l, arba 5,3 proc. mažiau už ankstesnės savaitės vidutinę kainą (2,139 Eur/l).

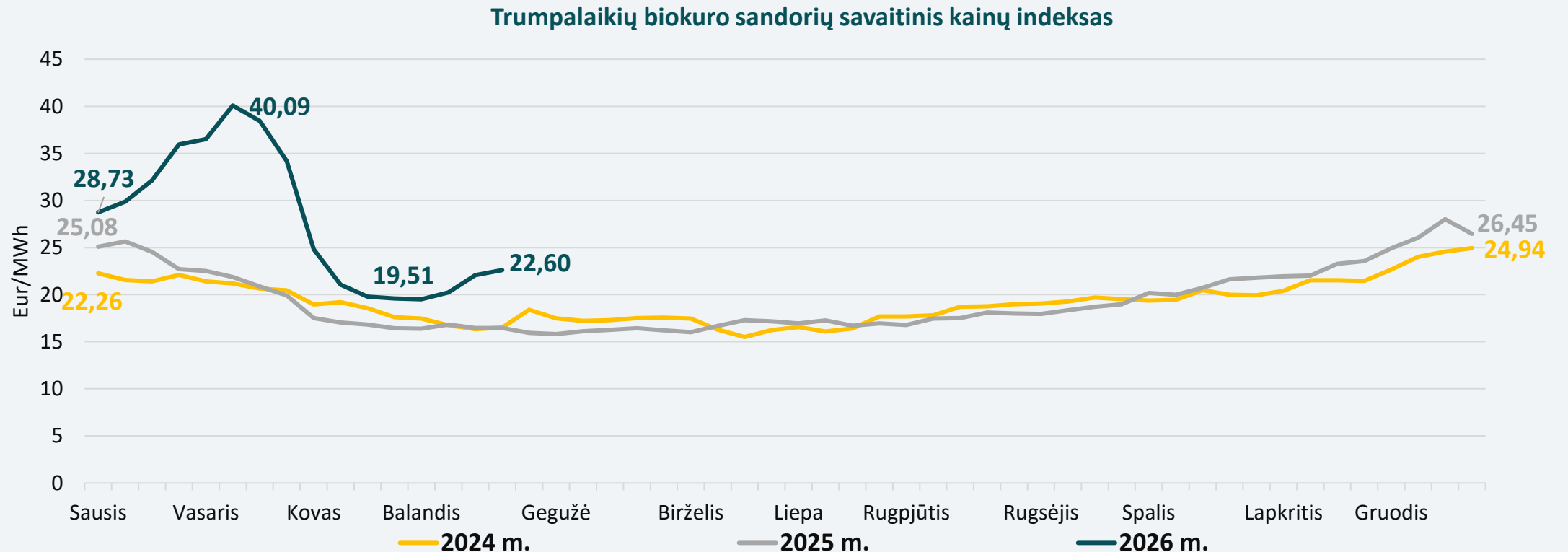
Vidutinės SND kainos svyravo nuo 0,927 Eur/l iki 0,924 Eur/l. Vidutinė savaitės SND kaina sudarė 0,924 Eur/l, arba 0,9 proc. mažiau už ankstesnės savaitės vidutinę kainą (0,933 Eur/l).

# BIOKURO SEKTORIUS

# BIOKURO SEKTORIUS

- Biokuro kaina didėjo: nagrinėjamą savaitę biokuro kaina Lietuvoje siekė 22,6 Eur/MWh – ji padidėjo 2,36 proc., lyginant su ankstesne savaitė (22,08 Eur/MWh).
- Palyginimui, pernai tuo pačiu metu biokuras Lietuvoje kainavo 16,45 Eur/MWh, o 2024-ųjų tą pačią savaitę – 16,5 Eur/MWh.

BIOKURO  
KAINOS

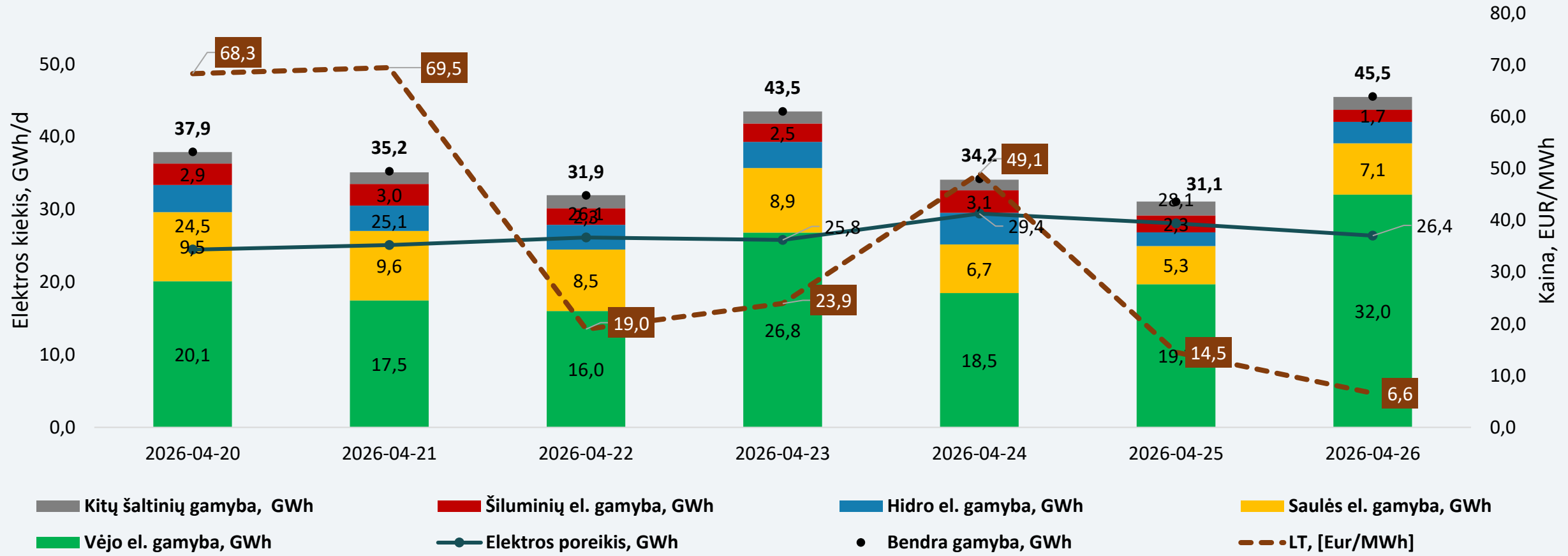


# ELEKTROS SEKTORIUS

# ELEKTROS SEKTORIUS

|   |   |
|---|---|
| <b>ELEKTROS<br/>BALANSAS</b>            | <ul style="list-style-type: none"> <li>Balandžio 20–26 d. bendra elektros gamyba Lietuvoje, palyginti su ankstesne savaitė (180,8 GWh), išaugo 43,4 proc. ir siekė 259,3 GWh. <b>Lietuvoje pasigaminta apie 140 proc. visos suvartotos elektros energijos</b>, ankstesnę savaitę – 89 procentai. Palyginus su praėjusių metų tą pačią savaitę (181,7 GWh), šiemet elektros gamyba yra 42,7 proc. didesnė, pernai buvo pagaminta 92 proc. suvartotos elektros.</li> <li>Nagrinėjamą savaitę į Švediją buvo eksportuota 54,5 GWh elektros energijos, ankstesnę savaitę buvo importuota (25,0 GWh). Į Lenkiją eksportuota 13,9 GWh elektros energijos, 61,9 proc. daugiau nei praėjusią savaitę (8,6 GWh). Iš Latvijos nagrinėjamą savaitę buvo importuota apie 15,4 GWh elektros energijos, 17,2 proc. mažiau nei ankstesnę savaitę (18,6 GWh).</li> </ul>  |
| <b>DIDMENINĖ<br/>ELEKTROS<br/>KAINA</b> | <p>Nagrinėjamą savaitę, palyginti su ankstesne savaitė*:</p> <ul style="list-style-type: none"> <li>➤ Lietuvoje elektros kainos mažėjo 58 proc. – nuo 86,3 Eur/MWh iki 35,8 Eur/MWh. Palyginimui, pernai nagrinėjamą savaitę vidutinė didmeninė elektros kaina Lietuvoje siekė 94,6 Eur/MWh, o 2024-ųjų tą pačią savaitę – 82,9 Eur/MWh.</li> <li>➤ Latvijoje elektros kainos mažėjo 58 proc. – nuo 85,9 Eur/MWh iki 35,8 Eur/MWh;</li> <li>➤ Estijoje elektros kainos mažėjo 63 proc. – nuo 85,5 Eur/MWh iki 31,5 Eur/MWh;</li> <li>➤ Švedijos SE 4 zonoje elektros kainos mažėjo 47 proc. – nuo 82,4 Eur/MWh iki 43,8 Eur/MWh;</li> <li>➤ Vokietijoje elektros kainos mažėjo 45 proc. – nuo 109,1 Eur/MWh iki 59,8 Eur/MWh;</li> <li>➤ Lenkijoje elektros kainos mažėjo 39 proc. – nuo 105,9 Eur/MWh iki 64,8 Eur/MWh;</li> <li>➤ Suomijoje elektros kainos mažėjo 72 proc. – nuo 85,0 Eur/MWh iki 24,0 Eur/MWh.</li> </ul>   |
| <b>ATEITIES<br/>SANDORIAI</b>           | <ul style="list-style-type: none"> <li>Stebint naujausius elektros kainų ateities sandorius, matyti, kad Vokietijoje elektros kainos šiais metais numatomos 80–120 Eur/MWh, Šiaurės Europoje – 30–80 Eur/MWh ribose. Nagrinėjamą savaitę Lietuvos didmeninės elektros kainos buvo artimesnės Šiaurės Europos kainų lygiui.</li> </ul>   |
| <b>NEPRIKLAUSOMI<br/>TIEKĖJAI</b>       | <ul style="list-style-type: none"> <li>Per savaitę (balandžio 21 d., palyginti su balandžio 14 d.) Lietuvoje siūlomų 12 mėn. ir 24 mėn. fiksuotos kainos planų 1 kWh kainas vienas nepriklausomas tiekėjas mažino apie 2 proc., kitas tiekėjas jas didino iki 0,4 procento. Trečiasis tiekėjas 12 mėn. ir 24 mėn. fiksuotos kainos planų nesiūlo.</li> <li>Siūlomų 12 mėn. fiksuotos kainos planų vienos laiko zonos 1 kWh vidutinė kaina per savaitę sumažėjo nuo 0,285 Eur/kWh iki 0,283 Eur/kWh (viena laiko zona) ir nuo 0,274 Eur/kWh iki 0,272 Eur/kWh (dvi laiko zonos).</li> <li>Siūlomų 24 mėn. fiksuotos kainos planų 1 kWh vidutinės kainos per savaitę per savaitę sumažėjo nuo 0,285 Eur/kWh iki 0,283 Eur/kWh (viena laiko zona) ir nuo 0,274 Eur/kWh iki 0,271 Eur/kWh (dvi laiko zonos).</li> <li>Šiuo metu 10 mėn., 12 mėn. ir 24 mėn. elektros kainos fiksavimo laikotarpį siūlo po du tiekėjus, 5 mėn. ir 6 mėn. elektros kainos fiksavimo laikotarpį siūlo po vieną tiekėją.</li> </ul> |

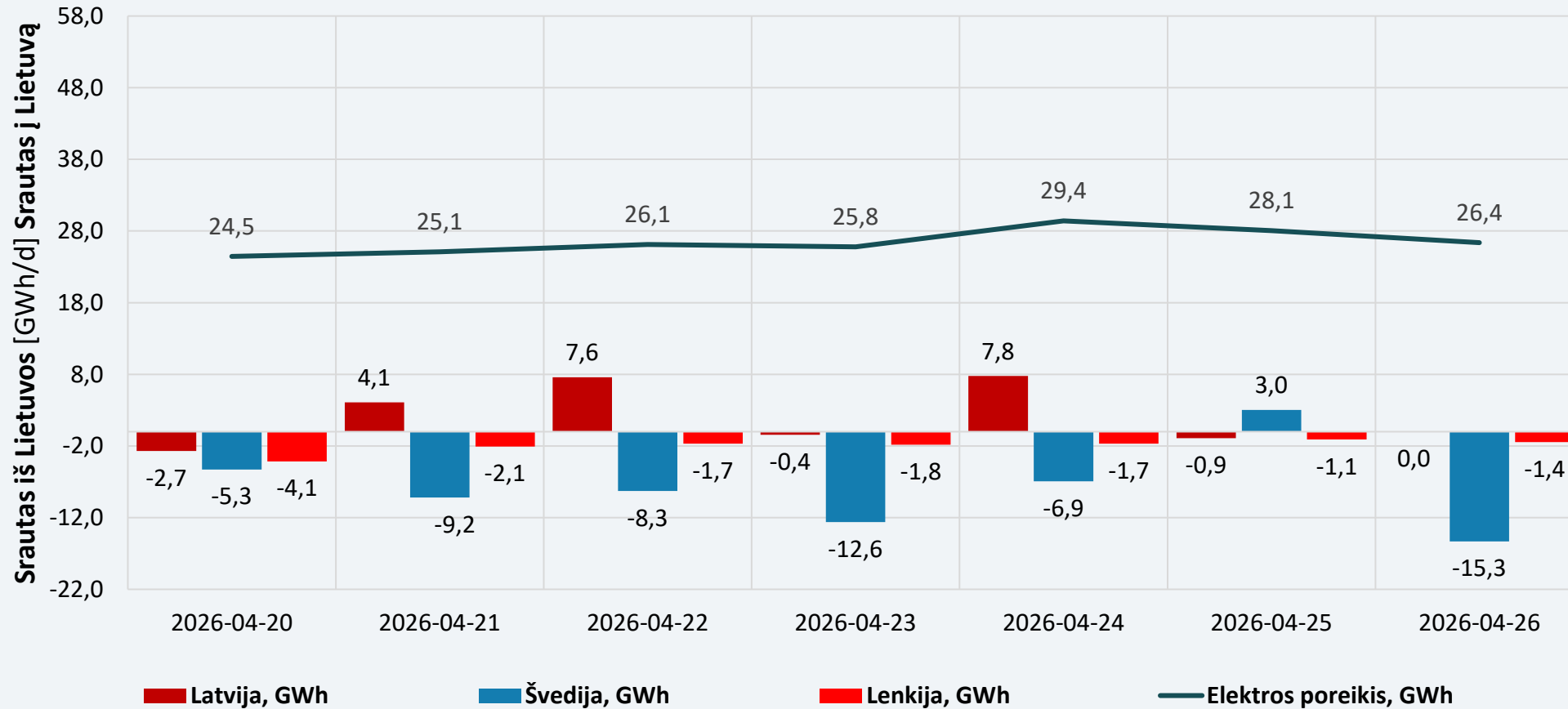
# ELEKTROS GAMYBA LIETUVOJE



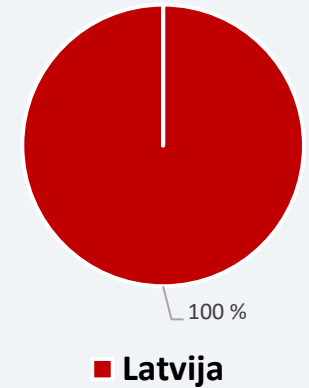
- **Nagrinėjamą savaitę Lietuvoje pagaminta 140 proc. suvartotos elektros energijos**, trūkstamais momentais elektra buvo importuojama tik iš Latvijos.
- Ankstesnę savaitę Lietuvoje pagaminti 89 proc. suvartotos elektros energijos, trūkstama elektra buvo importuojama iš Švedijos ir Latvijos.
- Tą pačią savaitę prieš metus Lietuvoje pagaminta 92 proc. suvartotos elektros energijos, trūkstama elektra buvo importuojama iš Švedijos ir Lenkijos.

Duomenys: Litgrid. Pastaba: naudojant šią informaciją, būtina nurodyti šaltinį – LEA bei pirminius šaltinius (pvz.: Duomenų šaltinis: [LEA](#), Litgrid).

# ELEKTROS IMPORTO IR EKSPORTO BALANSAS




Savaitės importo (balanso) struktūra



Nagrinėjamą savaitę Lietuva elektrą importavo tik per Lietuvos–Latvijos jungtis.

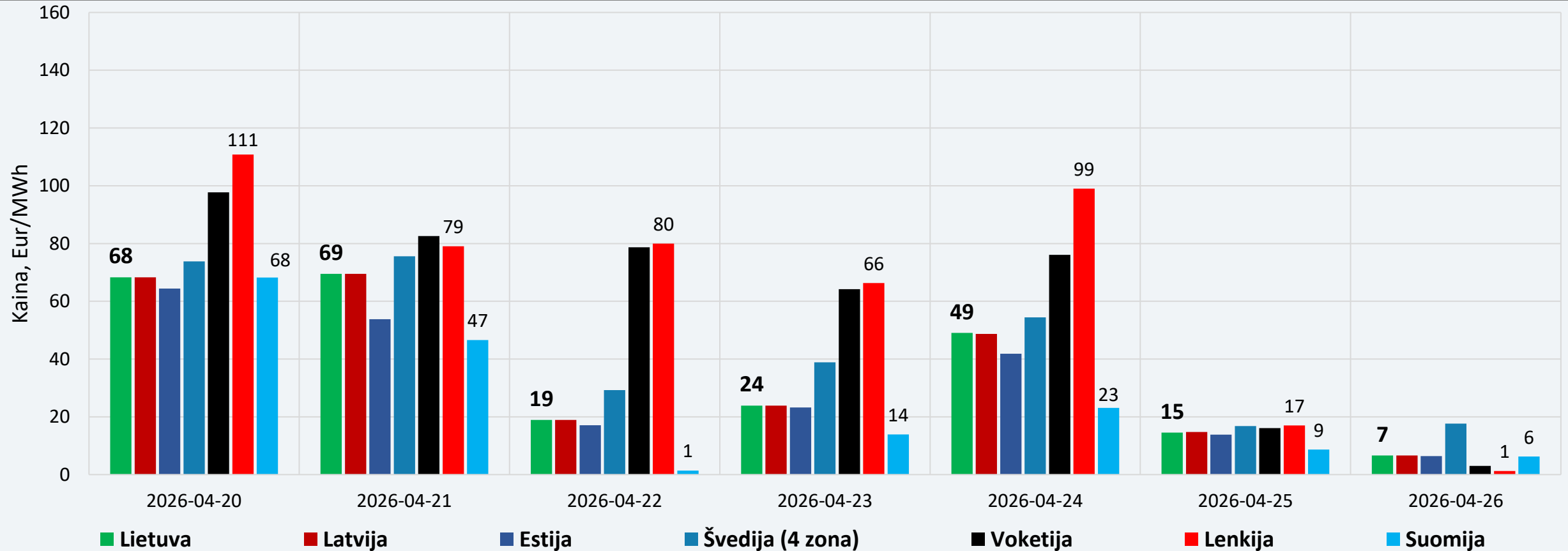
# ELEKTROS SRAUTAI LIETUVOJE



Nagrinėjamu laikotarpiu, balandžio 20–26 d., Lietuvoje elektros energijos suvartojimas (185,3 GWh), palyginus su ankstesne savaitė (202,1 GWh), sumažėjo 8,3 proc., gamyba išaugo 43,4 proc. – iki 259,3 GWh (ankstesnę savaitę buvo 180,8 GWh).

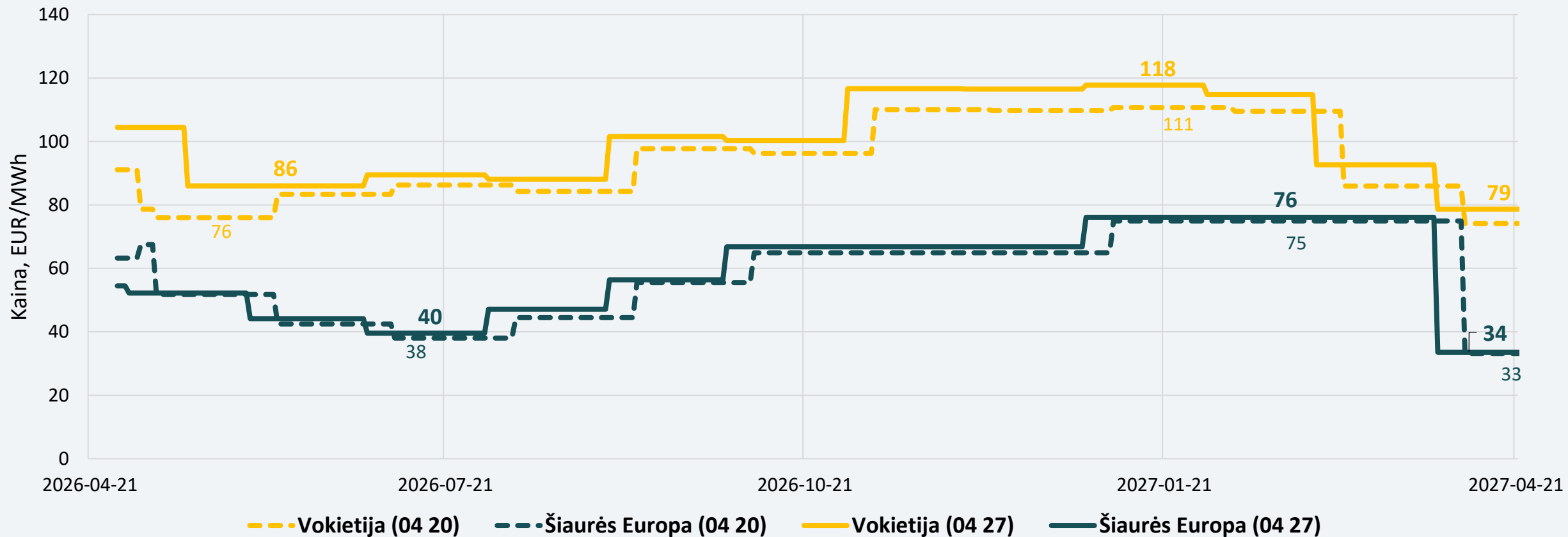
Šiomet nacionalinė generacija yra 42,7 proc. didesnė, palyginus su gamyba praėjusių metų tą pačią savaitę (181,7 GWh), suvartojimas šiomet – 6,2 proc. mažesnis nei pernai (197,6 GWh).

# DIDMENINĖS ELEKTROS KAINOS



Didmeninės elektros kainos, palyginus su ankstesne savaitė, mažėjo visose Baltijos jūros regiono valstybėse.

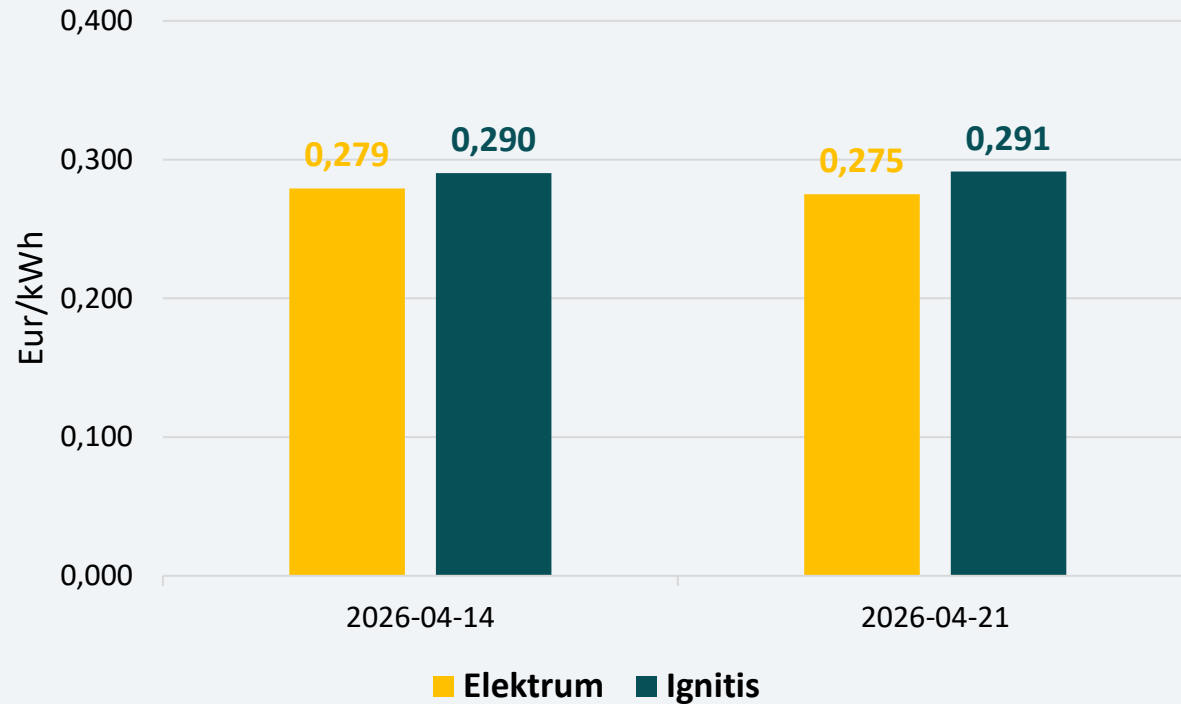
# ELEKTROS KAINŲ ATEITIES SANDORIAI



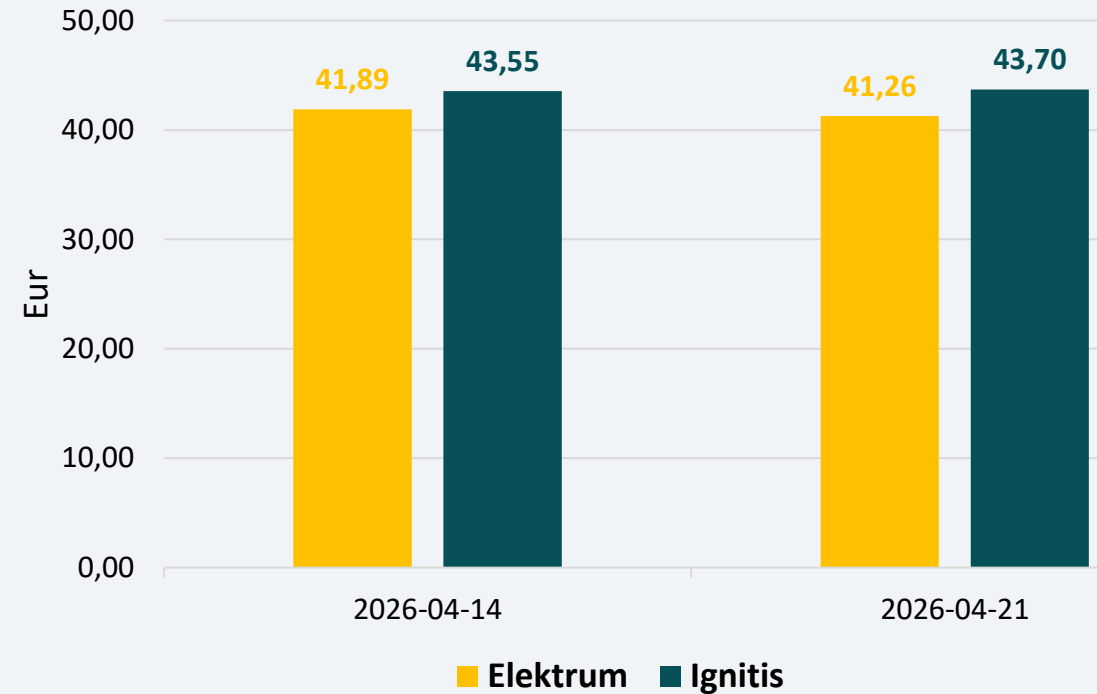
Stebint naujausius elektros kainų ateities sandorius, matyti, kad Vokietijoje elektros kainos šiais metais numatomos 80–120 Eur/MWh, Šiaurės Europoje – 30–80 Eur/MWh ribose. Nagrinėjamą savaitę Lietuvos didmeninės elektros kainos buvo artimesnės Šiaurės Europos kainų lygiui.

## PLANAI SU 12 MĖN. FIKSUOTA KAINA (VIENA LAIKO ZONA)

1 kWh kaina



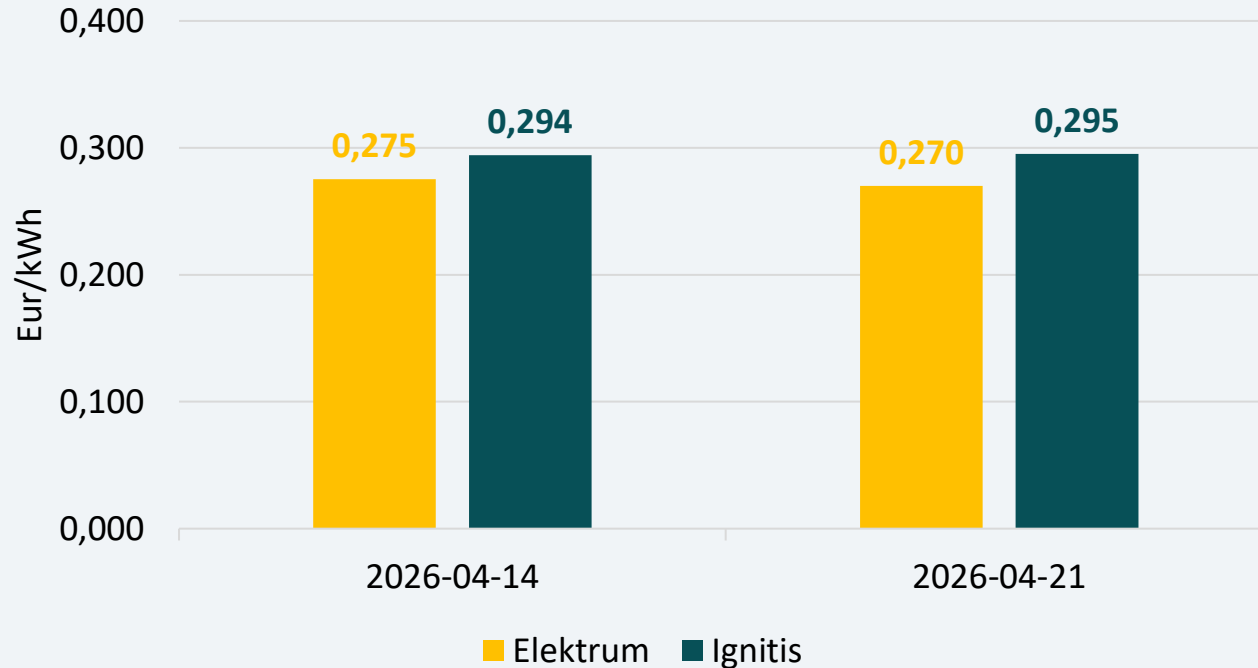
Prognozuojama mėnesio sąskaita, kai suvartojimas 150 kWh per mėn.



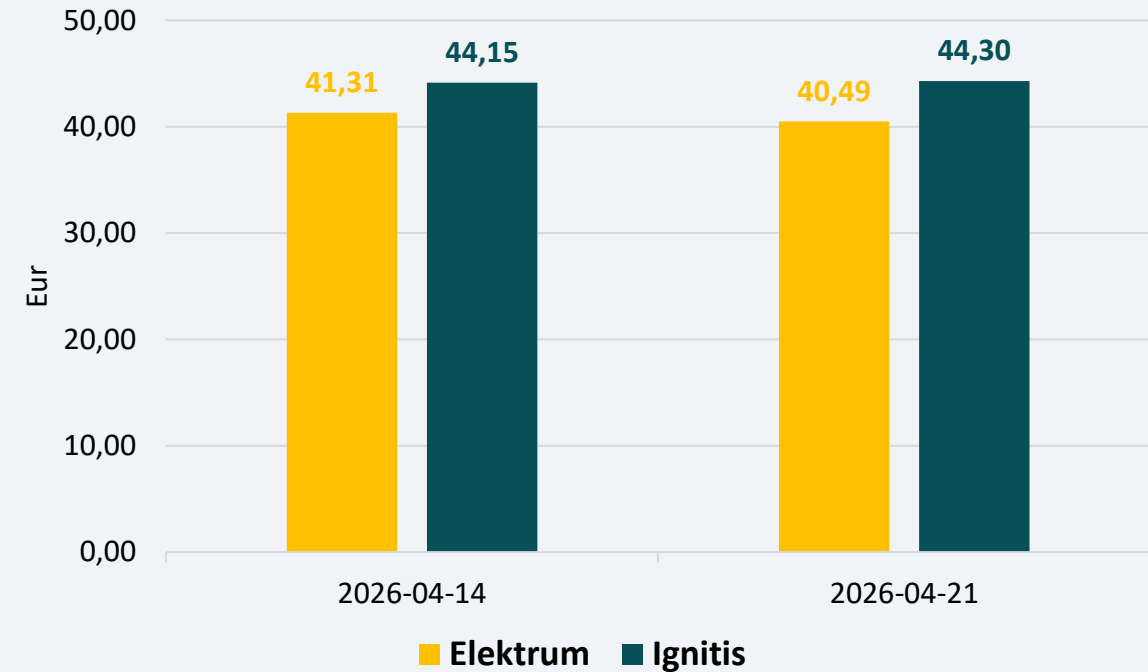
Planų su 12 mėn. fiksuota kaina 1 kWh vidutinė elektros kaina per savaitę sumažėjo nuo 0,285 Eur/kWh iki 0,283 Eur/kWh. Vienas nepriklausomas tiekėjas kainą sumažino 1,5 proc., kitas – padidino 0,3 procento. Trečias tiekėjas nebeteikia 12 mėn. fiksuotos kainos planų. Prognozuojamos sąskaitos vidutinė suma (suvartojimas – 150 kWh per mėn.) per savaitę sumažėjo nuo 42,72 Eur iki 42,48 Eur.

## PLANAI SU 24 MĖN. FIKSUOTA KAINA (VIENA LAIKO ZONA)

1 kWh kaina



Prognozuojama mėnesio sąskaita, kai suvartojimas 150 kWh per mėn.



Planų su 24 mėn. fiksuota kaina 1 kWh vidutinė elektros kaina per savaitę sumažėjo nuo 0,285 Eur/kWh iki 0,283 Eur/kWh. Vienas nepriklausomas tiekėjas kainą sumažino 2 proc., kitas – padidino 0,3 procento. Trečias tiekėjas nebeteikia 24 mėn. fiksuotos kainos planų. Prognozuojamos sąskaitos vidutinė suma (suvartojimas – 150 kWh per mėn.) per savaitę sumažėjo nuo 42,73 Eur iki 42,40 Eur.

