

# ENERGETIKOS DUOMENŲ APŽVALGA

2026 m. gegužės 11–17 d.

# ATPIGO ELEKTRA, DUJOS IR DYZELINAS

Vidutinės savaitinės energijos išteklių kainos gegužės 11–17 d., palyginti su gegužės 4–10 d., keitėsi taip:

- Didmeninė elektros kaina Lietuvoje sumažėjo 4 proc. – iki 96,5 Eur/MWh;
- Gamtinių dujų TTF prekybos taške kainos per savaitę mažėjo 1,1 proc. – siekė 45,8 Eur/MWh;
- Dyzelino kaina sumažėjo 2,6 proc. – iki 1,968 Eur/l;
- SND kaina sumažėjo 1,2 proc. – iki 0,904 Eur/l;
- Benzino kaina padidėjo 0,2 proc. – iki 1,824 Eur/l;
- Brent naftos kaina padidėjo 3,4 proc. – iki 109 USD/bbl;
- Biokuro kaina padidėjo 10,81 proc. – iki 23,17 Eur/MWh.




# GAMTINIŲ DUJŲ SEKTORIUS

## DUJŲ SEKTORIUS

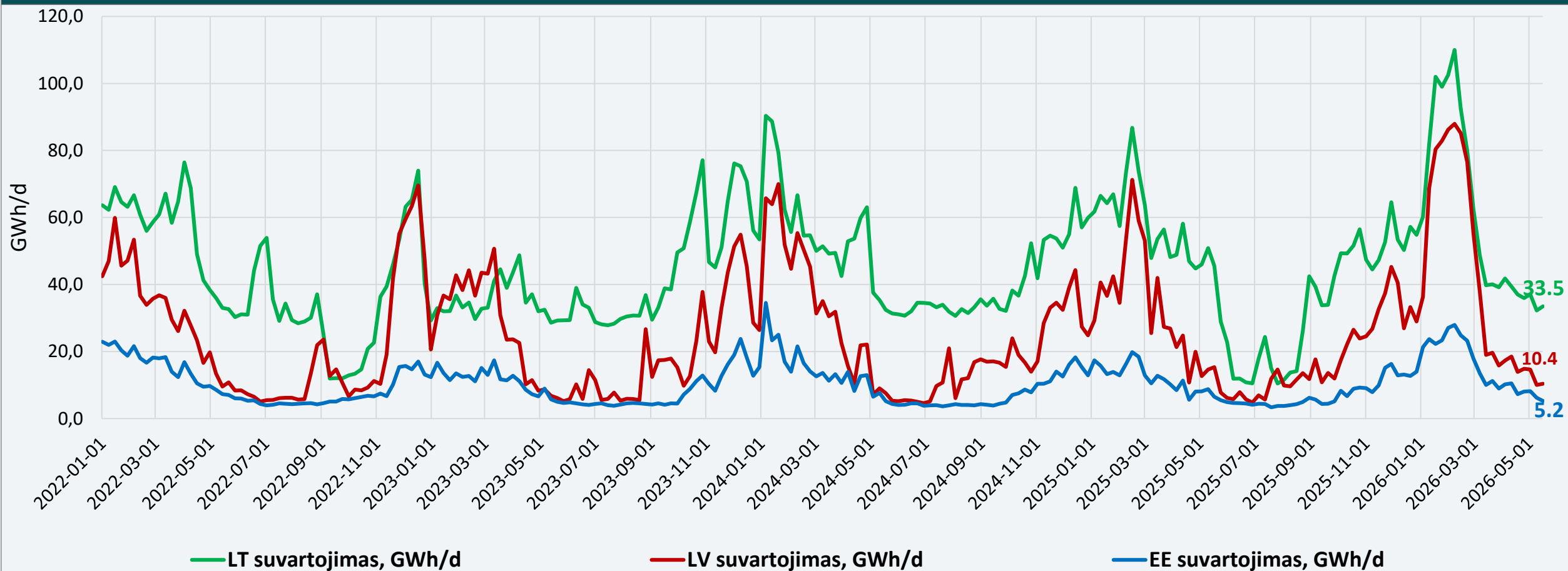
<b>GAMTINIŲ DUJŲ TIEKIMAS IR SUVARTOJIMAS</b>	<ul style="list-style-type: none"> <li>• 2026 m. gegužės 11–15 d., per Klaipėdos SGD terminalą rinkai patiekta 451,47 GWh gamtinių dujų (ankstesnę savaitę – 536,35 GWh).</li> <li>• Į Latviją gamtinių dujų išsiųsta 262,98 GWh (ankstesnę savaitę – 311,26 GWh). Į Lenkiją gamtinių dujų siūsta 33,37 GWh (ankstesnę savaitę – 83,25 GWh). Lietuvos biodujų gamyklose pagaminta 6,23 GWh dujų (2,66 proc. pokytis, palyginus su ankstesne savaitę – 6,4 GWh).</li> <li>• Lietuvoje gamtinių dujų suvartojimas 2026 m. gegužės 11–15 d, palyginti su ankstesne savaitę, didėjo 3,32 proc., suvartota 179,73 GWh gamtinių dujų (ankstesnę savaitę – 173,96 GWh).</li> </ul>
<b>DIDMENINĖ GAMTINIŲ DUJŲ KAINA</b>	<ul style="list-style-type: none"> <li>• TTF prekybos taške dujų kainų vidurkis 2026 m. gegužės 11–15 d. sumažėjo 1,08 proc. ir siekė 45,8 Eur/MWh. Ankstesnę savaitę (2026 m. gegužės 4–8 d. ) buvo 46,3 Eur/MWh.</li> <li>• Prieš metus tuo pačiu laikotarpiu TTF gamtinių dujų kainų savaitės vidurkis buvo 36,9 Eur/MWh, o 2024-aisiais tuo pačiu metu 30,4 Eur/MWh.</li> </ul>
<b>ATEITIES SANDORIAI</b>	<ul style="list-style-type: none"> <li>• Pagal gamtinių dujų ateities sandorius, jų kainos artimiausiu laikotarpiu prognozuojamos 0–6 Eur/MWh didesnės nei buvo manoma prieš savaitę. Kainos gali svyruoti 26–50 Eur/MWh ribose.</li> </ul>
<b>SAUGYKLŲ UŽPILDYMAS</b>	<ul style="list-style-type: none"> <li>• Dujų kiekis Europos saugyklose šiuo metu siekia apie 36,33 proc. (praėjusią savaitę buvo 35,05 proc.), prieš metus saugyklų užpildymas siekė 44,71 procento.</li> <li>• Inčukalnio dujų saugyklos užpildymas šiuo metu sudaro apie 28,58 proc., prieš savaitę buvo 27 proc., prieš metus tuo pačiu metu – 36,85 procento.</li> </ul>

# GAMTINIŲ DUJŲ SRAUTAI LIETUVOJE



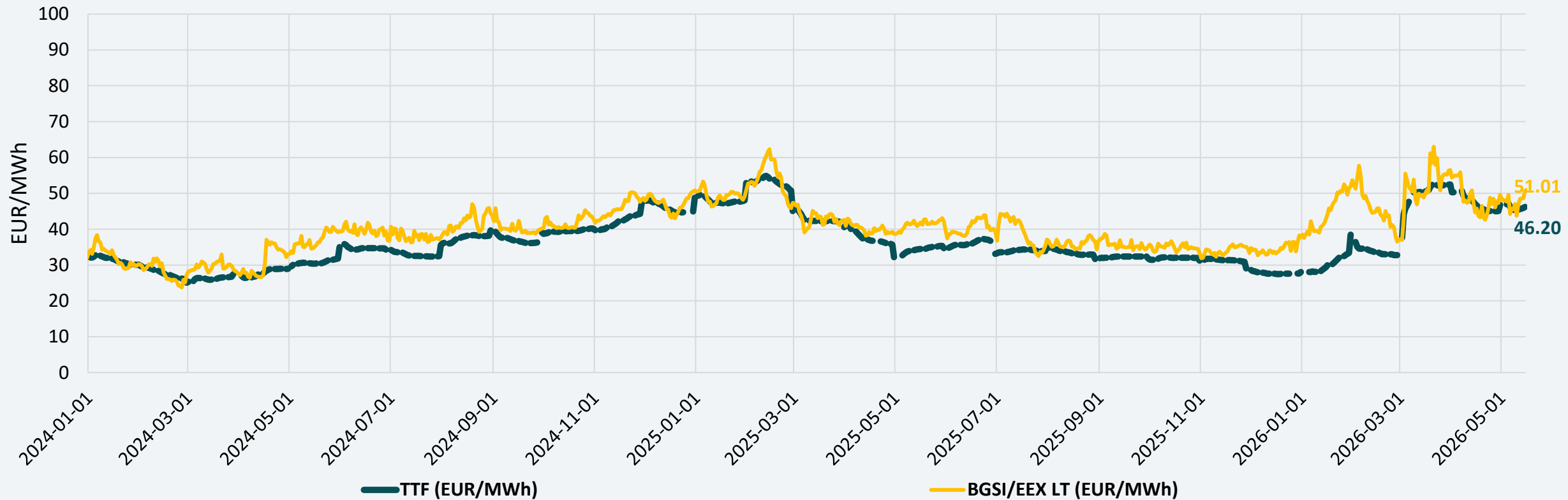
Nagrinėjamu laikotarpiu, 2026 m. gegužės 11–15 d., palyginti su ankstesne savaite, gamtinių dujų importo srautai per Klaipėdos SGD terminalą sumažėjo 15,8 proc., terminalas veikė 74 proc. efektyvumu.

# DUJŲ SUVARTOJIMAS BALTIJOS VALSTYBĖSE



Lietuvoje gamtinių dujų suvartojimas 2026 m. gegužės 11–15 d., palyginti su ankstesne savaitė, didėjo 3,32 procento.

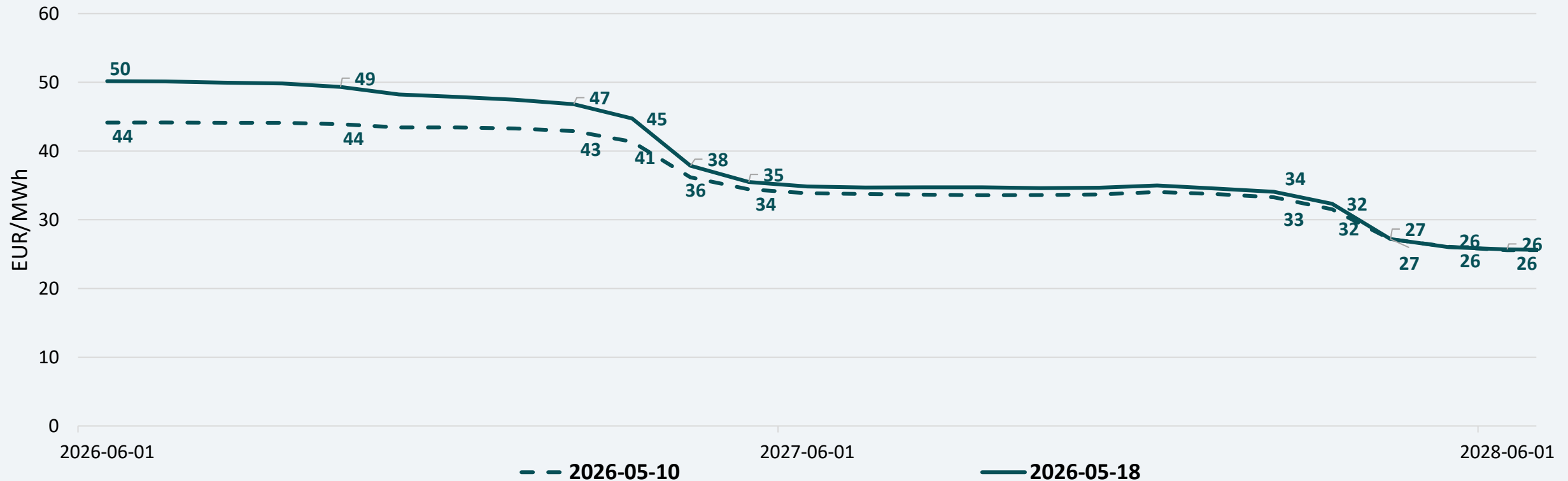
# DIDMENINĖS GAMTINIŲ DUJŲ KAINOS



\* - TTF biržoje neprekiuojama savaitgaliais ir švenčių dienomis

TTF prekybos taške dujų kainų vidurkis 2026 m. gegužės 11–15 d. sumažėjo 1,08 proc. ir siekė 45,8 Eur/MWh. Ankstesnę savaitę (2026 m. gegužės 4–8 d.) buvo 46,3 Eur/MWh.

# GAMTINIŲ DUJŲ ATEITIES SANDORIŲ KAINOS



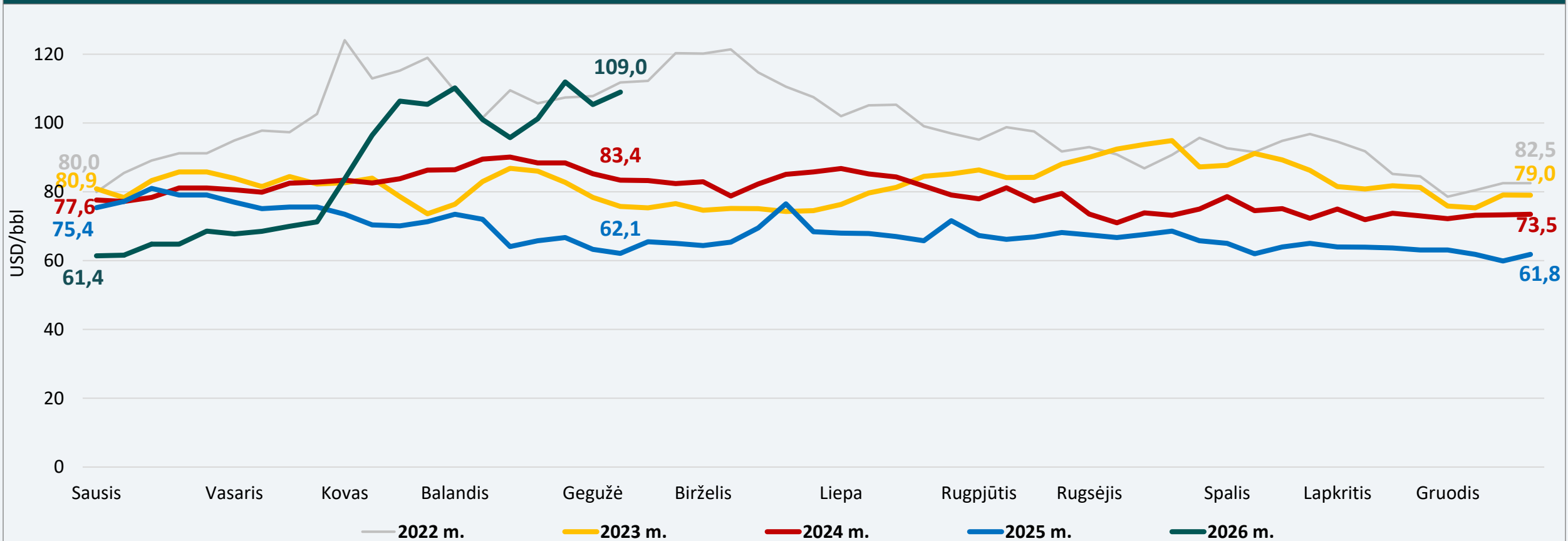
Pagal gamtinių dujų ateities sandorius, jų kainos artimiausiu laikotarpiu prognozuojamos 0–6 Eur/MWh didesnės nei buvo manoma prieš savaitę. Kainos gali svyruoti 26–50 Eur/MWh ribose.

# NAFTOS SEKTORIUS

## NAFTOS IR DEGALŲ SEKTORIUS

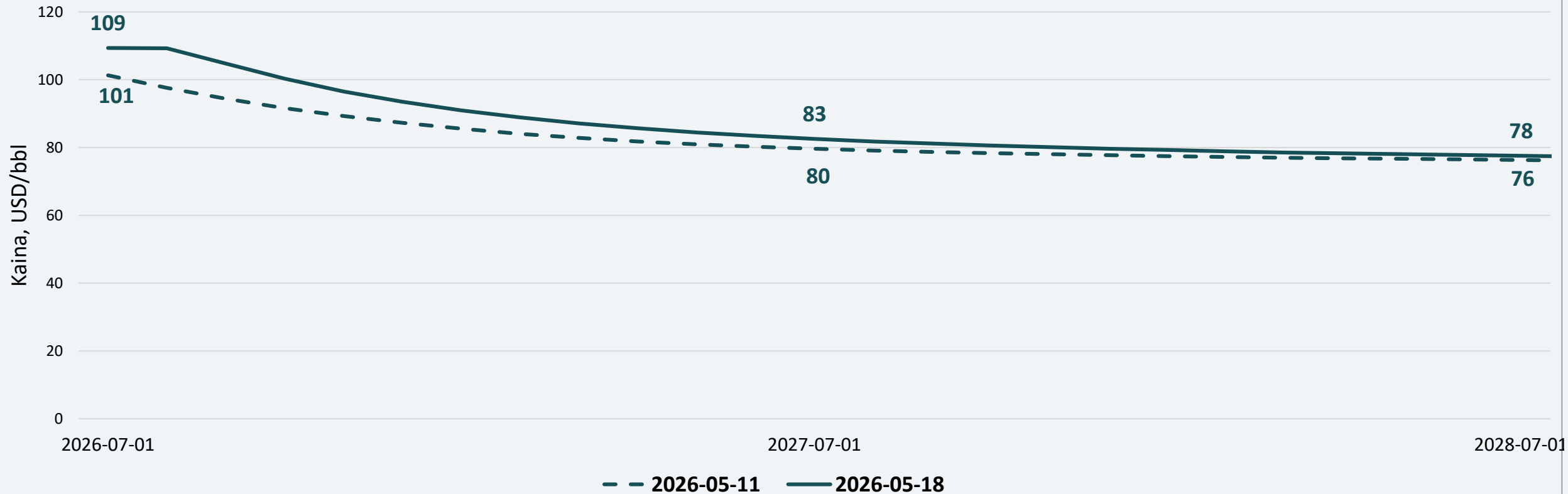
<b>NAFTOS KAINOS</b>	<ul style="list-style-type: none"> <li>Vidutinė nagrinėjamos savaitės Brent naftos kaina siekė 109 USD/bbl – tai 3,4 proc. didesnė kaina nei ankstesnę savaitę, kai ji buvo 105,4 USD/bbl.</li> <li>Prieš metus Brent vidutinė naftos kaina siekė 62,1 USD/bbl, o 2024-ųjų tuo pačiu laikotarpiu ji siekė 83,4 USD/bbl.</li> </ul>
<b>ATEITIES SANDORIAI</b>	<ul style="list-style-type: none"> <li>Analizuojant naujausius Brent naftos ateities sandorius, prognozuojama, kad artimiausiais mėnesiais jų kainos bus iki 7 USD/bbl mažesnės nei buvo prognozuojama prieš savaitę.</li> </ul>
<b>DEGALŲ KAINOS</b>	<ul style="list-style-type: none"> <li>2026 m. gegužės 11 d., palyginti gegužės 4 d., benzino vidutinės kainos Estijoje, Lenkijoje ir Vokietijoje sumažėjo 1,0–2,3 proc., Lietuvoje ir Latvijoje padidėjo atitinkamai 1,0 proc. ir 3,5 procento. Dyzelino vidutinės kainos visose lyginamose šalyse sumažėjo 1,0–5,7 proc., išskyrus Latviją, kur kaina padidėjo 2 procentais.</li> <li>Tarp Baltijos šalių benzino ir dyzelino mažiausios kainos yra Estijoje.</li> <li>Palyginti su Europos Sąjungos šalių degalų kainų svertiniais vidurkiais, Lietuvoje benzino vidutinė kaina mažesnė 3,8 proc., dyzelino – 1,6 proc. didesnė.</li> <li>Vidutinių degalų kainų Lietuvos degalinėse pokyčiai per savaitę: <ul style="list-style-type: none"> <li>- dyzelino kaina sumažėjo 2,6 proc. – iki 1,968 Eur/l;</li> <li>- benzino kaina padidėjo 0,2 proc. – iki 1,824 Eur/l;</li> <li>- SND kaina sumažėjo 1,2 proc. – iki 0,904 Eur/l.</li> </ul> </li> </ul>

# NAFTOS VIDUTINĖ SAVAITĖS KAINA



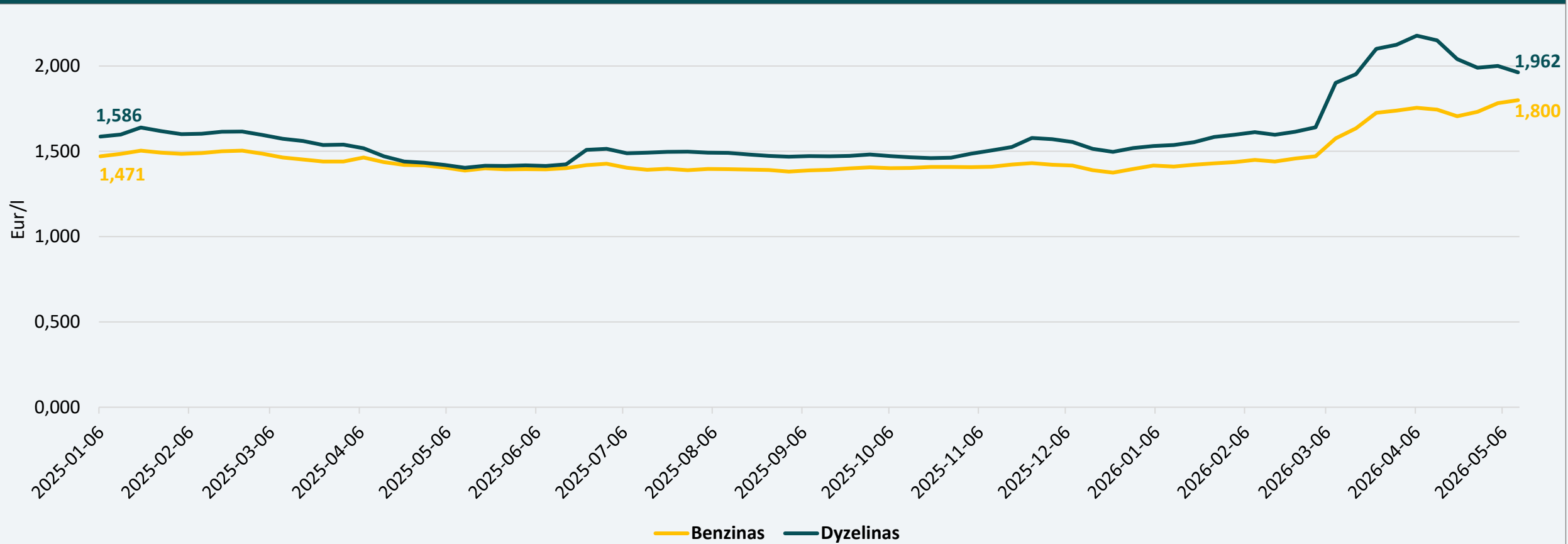
Vidutinė nagrinėjamos savaitės Brent naftos kaina siekė 109,0 USD/bbl – tai 3,4 proc. didesnė kaina nei ankstesnę savaitę, kai ji buvo 105,4 USD/bbl.

## NAFTOS KAINŲ ATEITIES SANDORIAI



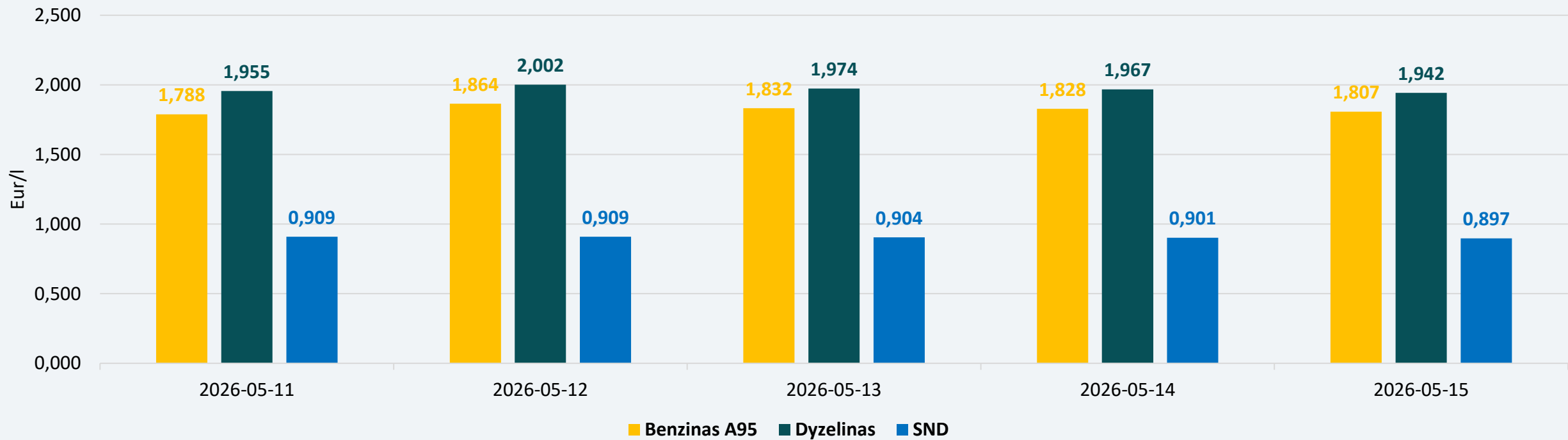
Analizuojant naujausius Brent naftos ateities sandorius, prognozuojama, kad artimiausiais metais jų kainos bus 2–8 USD/bbl didesnės nei buvo prognozuojama prieš savaitę.

# DEGALŲ VIDUTINĖS KAINOS LIETUVOJE



Skirtumas tarp dyzelino ir benzino vidutinių kainų mūsų šalyje sumažėjo iki 0,162 Eur/l.

## VIDUTINĖS KAINOS DEGALINĖSE

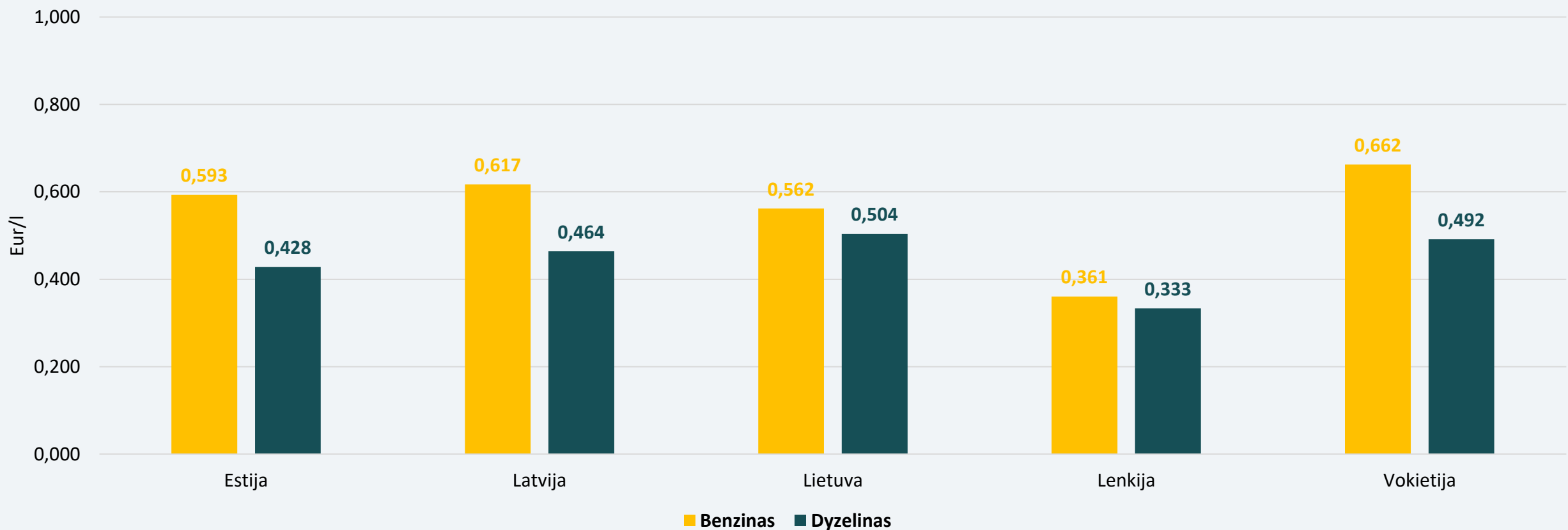


Nagrinėjamą savaitę vidutinės benzino kainos svyravo nuo 1,788 Eur/l iki 1,864 Eur/l. Vidutinė savaitės benzino kaina sudarė 1,824 Eur/l, arba 0,2 proc. daugiau už ankstesnės savaitės vidutinę kainą (1,821 Eur/l).

Vidutinės dyzelino kainos svyravo nuo 1,942 Eur/l iki 2,002 Eur/l. Vidutinė savaitės dyzelino kaina sudarė 1,968 Eur/l, arba 2,6 proc. mažiau už ankstesnės savaitės vidutinę kainą (2,020 Eur/l).

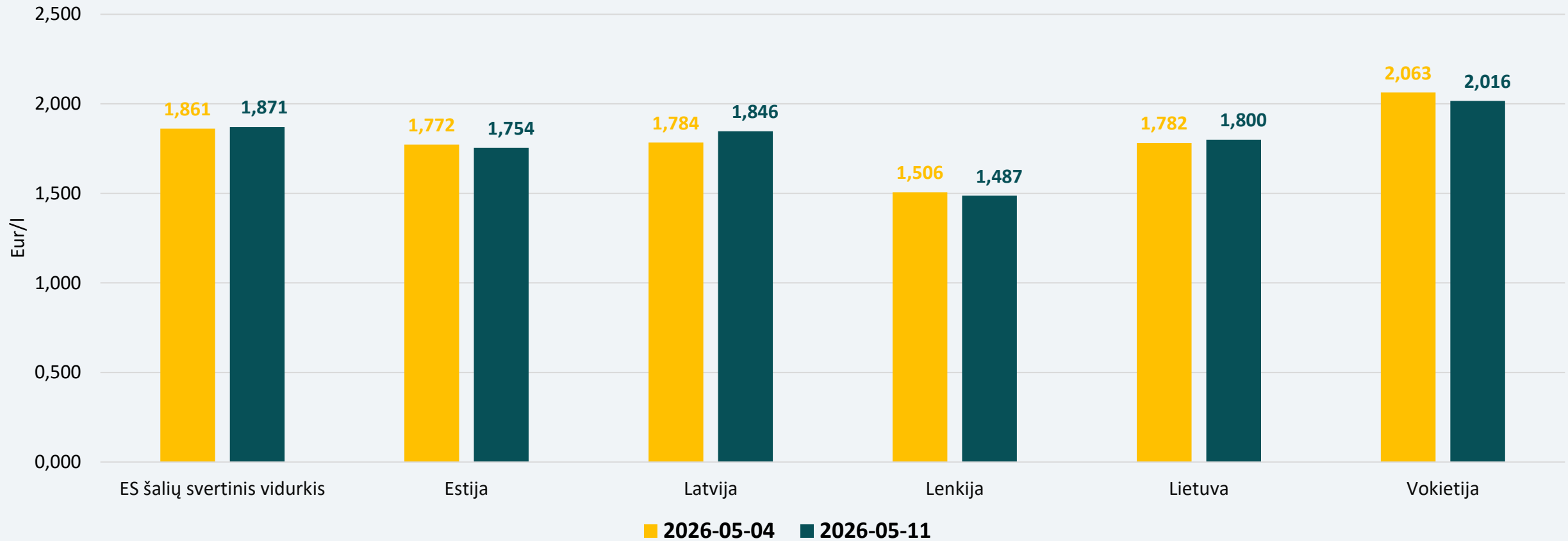
Vidutinės SND kainos svyravo nuo 0,897 Eur/l iki 0,909 Eur/l. Vidutinė savaitės SND kaina sudarė 0,904 Eur/l, arba 1,2 proc. mažiau už ankstesnės savaitės vidutinę kainą (0,915 Eur/l).

## DEGALŲ AKCIZAI IR KITI NETIESIOGINIAI MOKESČIAI (BE PVM)



Tarp Baltijos šalių mažiausiai apmokestinamas (akcizai ir kiti netiesioginiai mokesčiai) benzinas – Lietuvoje, o dyzelinas – Estijoje. Vokietijoje nuo 2026 m. gegužės 1 d. iki birželio 30 d. yra sumažinti 0,14 Eur/l benzino ir dyzelino netiesioginiai mokesčiai.

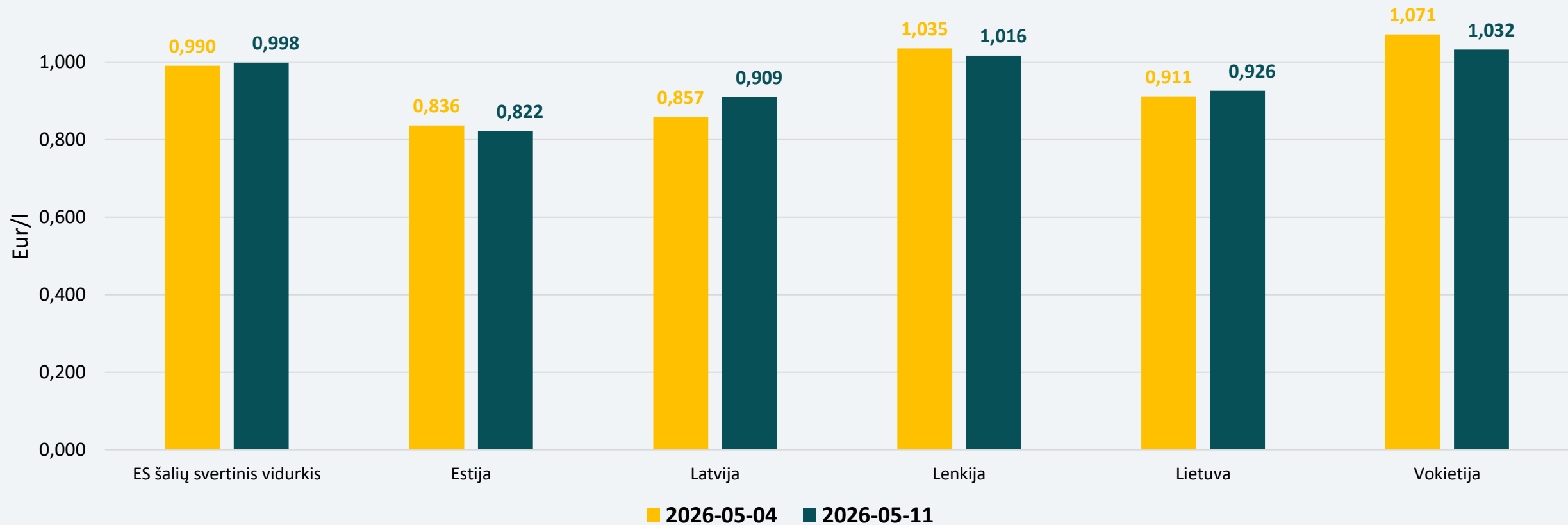
## VIDUTINĖS BENZINO KAINOS REGIONE



2026 m. gegužės 11 d., palyginti su gegužės 4 d., benzino vidutinės kainos Estijoje, Lenkijoje ir Vokietijoje sumažėjo 1,0–2,3 proc., Lietuvoje ir Latvijoje padidėjo atitinkamai 1,0 proc. ir 3,5 procento.

Vidutinė benzino kaina Lietuvoje 3,8 proc. mažesnė už ES šalių benzino kainų svartinį vidurkį (1,871 Eur/l).

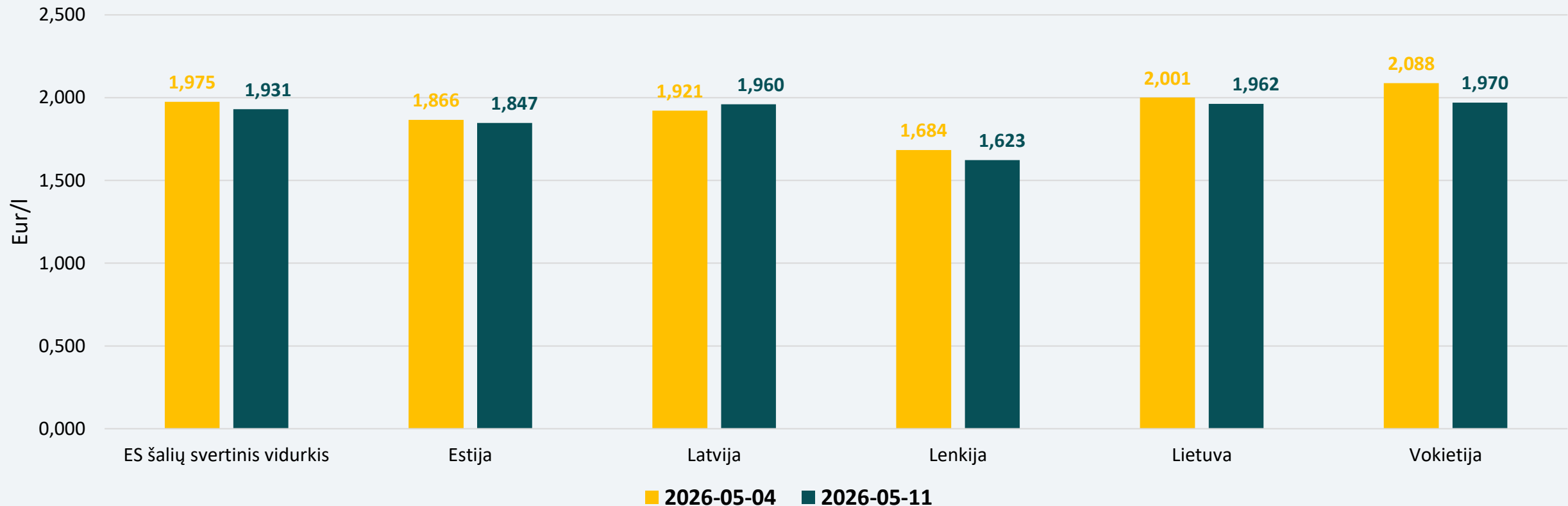
# VIDUTINĖS BENZINO KAINOS BE MOKESČIŲ REGIONE



2026 m. gegužės 11 d., palyginti su gegužės 4 d., benzino vidutinės kainos be mokesčių Estijoje, Lenkijoje ir Vokietijoje sumažėjo 1,7–3,7 proc., Lietuvoje ir Latvijoje padidėjo atitinkamai 1,6 proc. ir 6 procentais.

Vidutinė benzino kaina be mokesčių Lietuvoje 7,3 proc. mažesnė už ES šalių benzino kainų vidurkį (0,998 Eur/l).

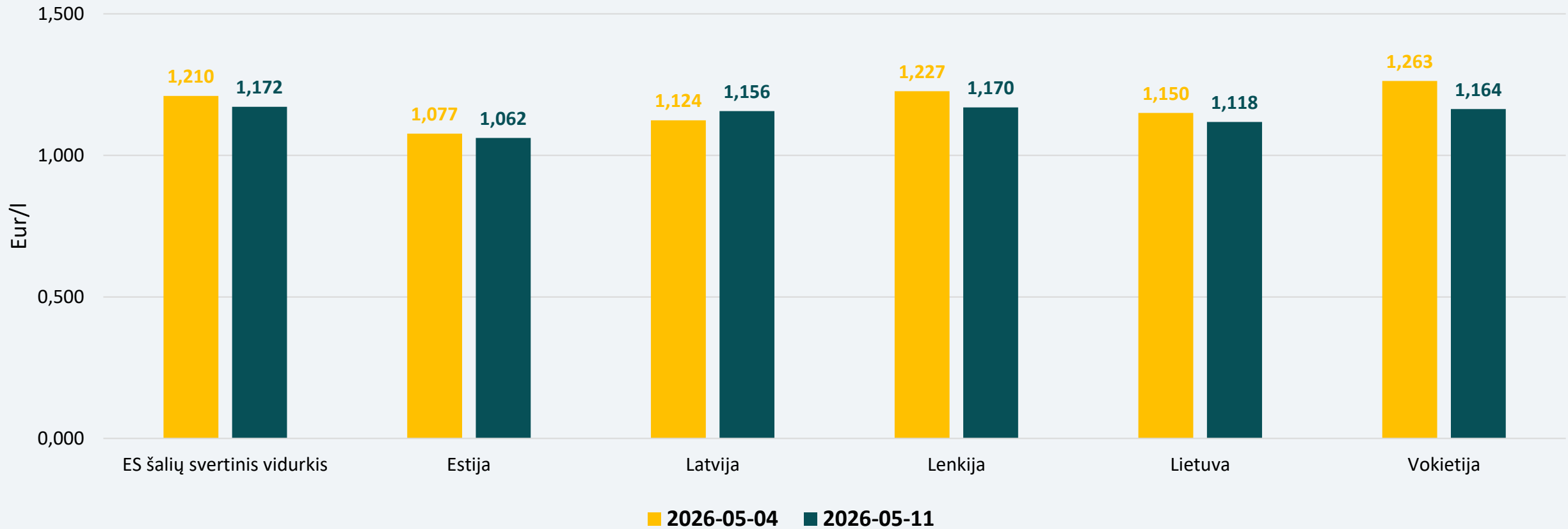
## VIDUTINĖS DYZELINO KAINOS REGIONE



2026 m. gegužės 11 d., palyginti su gegužės 4 d., dyzelino vidutinės kainos visose lyginamose šalyse sumažėjo 1,0–5,7 proc., išskyrus Latviją, kur kaina padidėjo 2 procentais.

Vidutinė dyzelino kaina Lietuvoje yra 1,6 proc. didesnė už ES šalių dyzelino kainų vidurkį (1,931 Eur/l).

## DYZELINO VIDUTINĖS KAINOS BE MOKESČIŲ REGIONE



2026 m. gegužės 11 d., palyginti su gegužės 4 d., dyzelino vidutinės kainos be mokesčių visose lyginamose šalyse sumažėjo 1,4–7,9 proc., išskyrus Latviją, kur kaina padidėjo 2,9 procento.

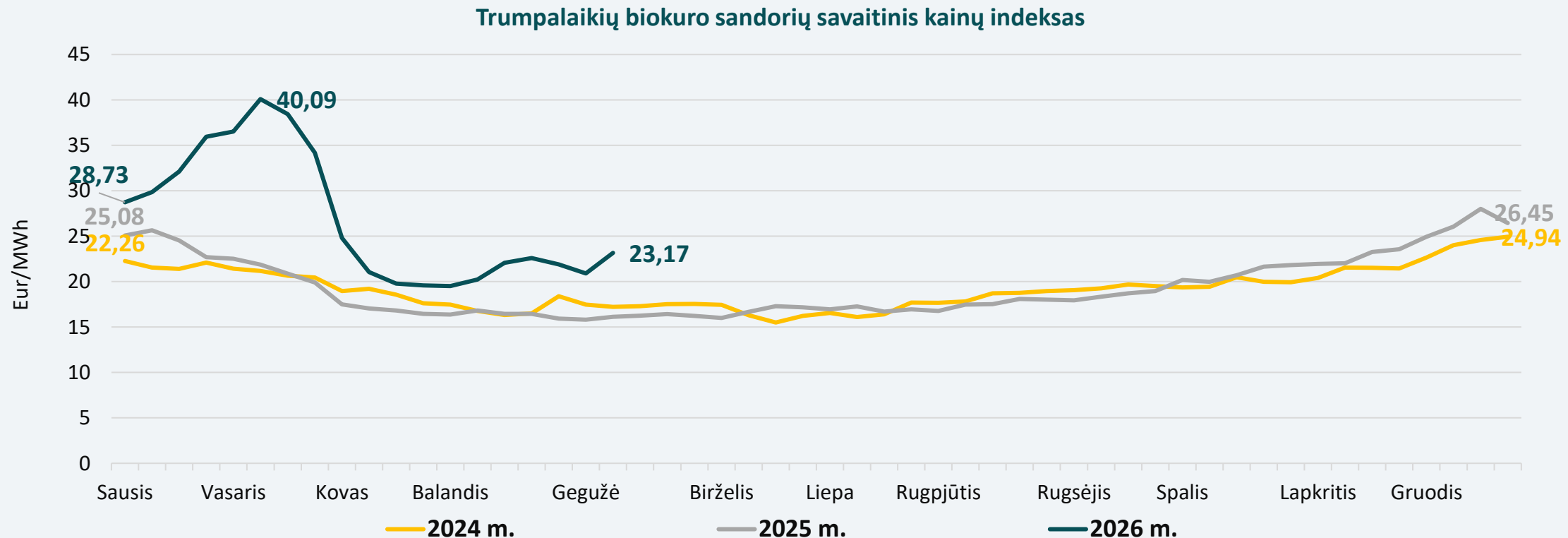
Vidutinė dyzelino kaina be mokesčių Lietuvoje 4,6 proc. mažesnė už ES šalių dyzelino kainų svartinį vidurkį (1,172 Eur/l).

# BIOKURO SEKTORIUS

## BIOKURO SEKTORIUS

- Biokuro kaina didėjo: nagrinėjamą savaitę biokuro kaina Lietuvoje siekė 23,17 Eur/MWh – ji padidėjo 10,81 proc., lyginant su ankstesne savaitė (20,91 Eur/MWh).
- Palyginimui, pernai tuo pačiu metu biokuras Lietuvoje kainavo 16,12 Eur/MWh, o 2024-ųjų tą pačią savaitę – 17,21 Eur/MWh.

BIOKURO  
KAINOS

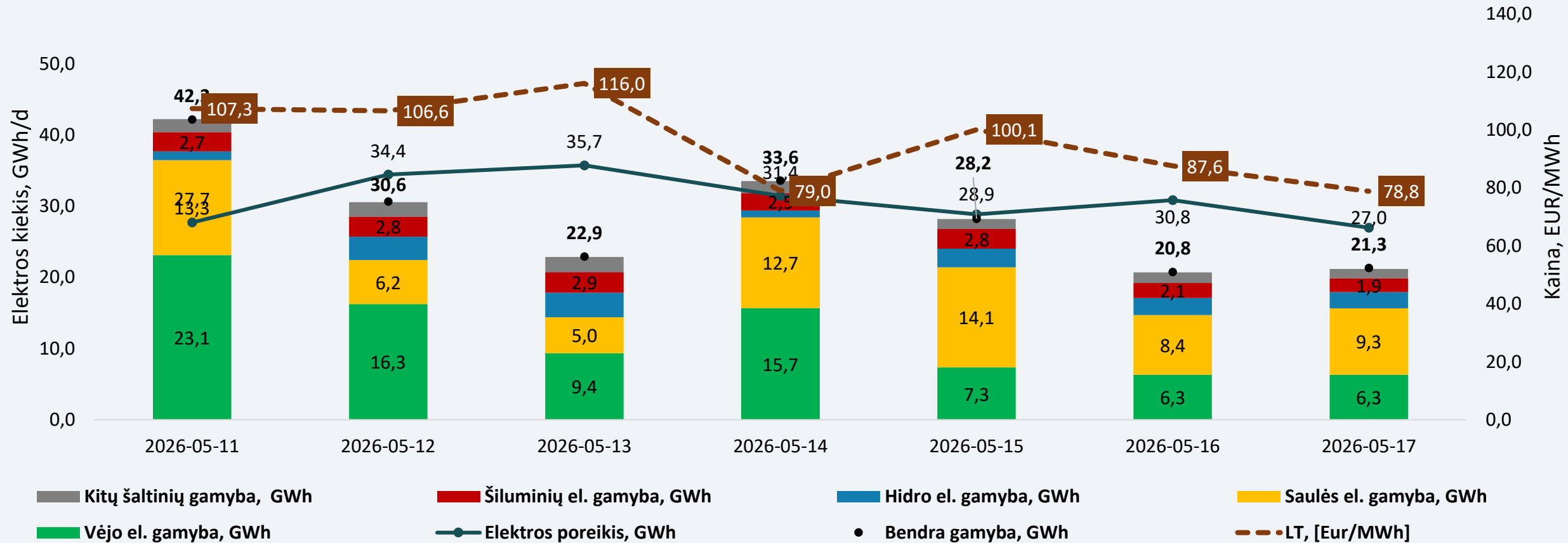


# ELEKTROS SEKTORIUS

# ELEKTROS SEKTORIUS

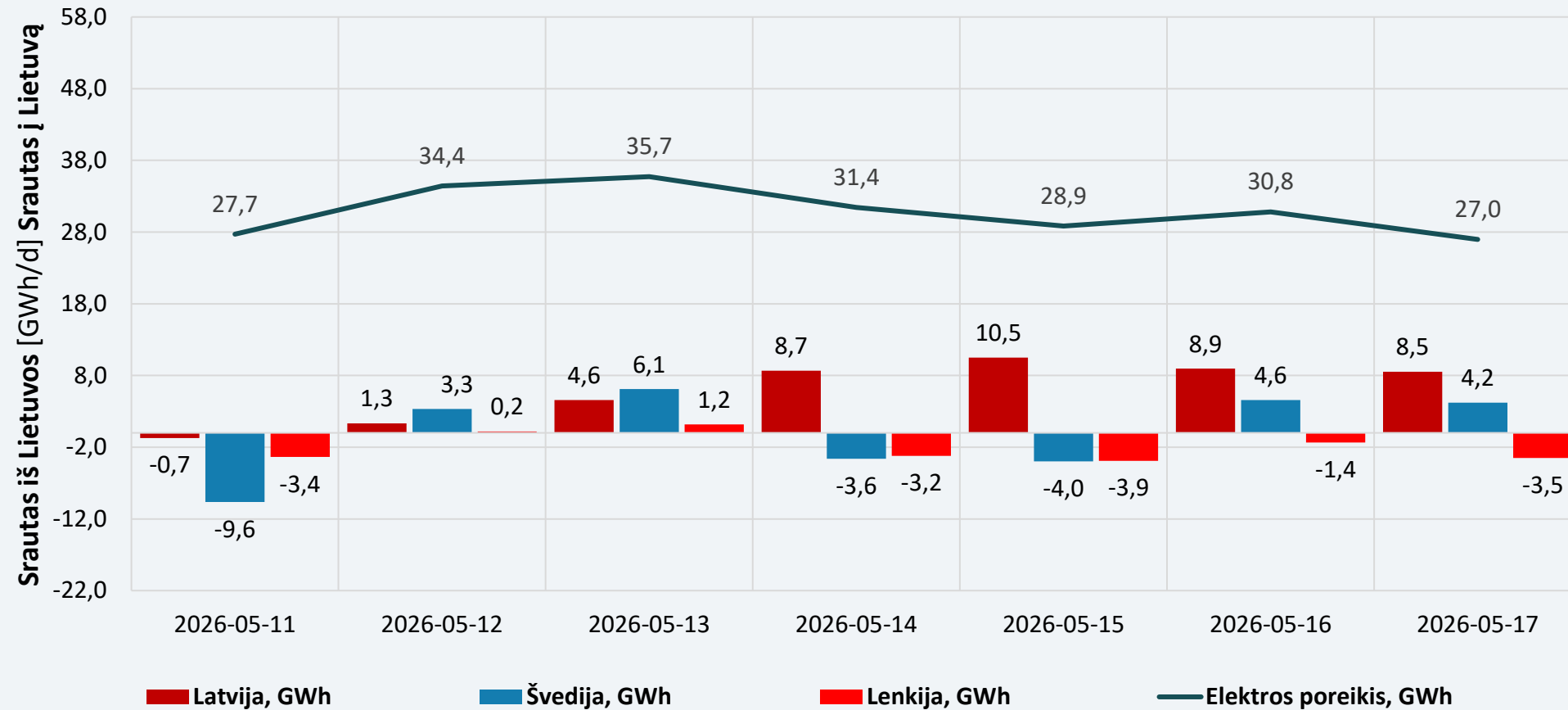
<b>ELEKTROS BALANSAS</b>	<ul style="list-style-type: none"> <li>Gegužės 11–17 d. bendra elektros gamyba Lietuvoje, palyginti su ankstesne savaitė (215,8 GWh), sumažėjo 7,5 proc. ir siekė 199,6 GWh. <b>Lietuvoje pasigaminti apie 92 proc. visos suvartotos elektros energijos</b>, ankstesnę savaitę – 98 procentai. Palyginus su praėjusių metų ta pačia savaitė (201,1 GWh), šiemet elektros gamyba yra 0,7 proc. mažesnė, pernai buvo pagaminti 94 proc. suvartotos elektros.</li> <li>Nagrinėjamą savaitę iš Švedijos buvo importuota 1,0 GWh elektros energijos, ankstesnę savaitę buvo eksportuota 8,5 GWh elektros energijos. Į Lenkiją eksportuota 14,0 GWh elektros energijos, 71,2 proc. daugiau nei praėjusių savaitę (8,1 GWh). Iš Latvijos nagrinėjamą savaitę buvo importuota apie 41,8 GWh elektros energijos, 18,5 proc. daugiau nei ankstesnę savaitę (35,3 GWh).</li> </ul>
<b>DIDMENINĖ ELEKTROS KAINA</b>	<p>Nagrinėjamą savaitę, palyginti su ankstesne savaitė*:</p> <ul style="list-style-type: none"> <li>➤ Lietuvoje elektros kainos mažėjo 4 proc. – nuo 100,4 Eur/MWh iki 96,5 Eur/MWh. Palyginimui, pernai nagrinėjamą savaitę vidutinė didmeninė elektros kaina Lietuvoje siekė 62,8 Eur/MWh, o 2024-ųjų tą pačią savaitę – 70,2 Eur/MWh.</li> <li>➤ Latvijoje elektros kainos mažėjo 4 proc. – nuo 100,2 Eur/MWh iki 96,5 Eur/MWh;</li> <li>➤ Estijoje elektros kainos mažėjo 4 proc. – nuo 79,2 Eur/MWh iki 76,2 Eur/MWh;</li> <li>➤ Švedijos SE 4 zonoje elektros kainos mažėjo 5 proc. – nuo 103,6 Eur/MWh iki 98,3 Eur/MWh;</li> <li>➤ Vokietijoje elektros kainos mažėjo 13 proc. – nuo 113,9 Eur/MWh iki 98,9 Eur/MWh;</li> <li>➤ Lenkijoje elektros kainos mažėjo 4 proc. – nuo 115,2 Eur/MWh iki 110,6 Eur/MWh;</li> <li>➤ Suomijoje elektros kainos augo 2 proc. – nuo 70,5 Eur/MWh iki 71,7 Eur/MWh.</li> </ul>
<b>ATEITIES SANDORIAI</b>	<ul style="list-style-type: none"> <li>Stebint naujausius elektros kainų ateities sandorius, matyti, kad Vokietijoje elektros kainos šiais metais numatomos 70–140 Eur/MWh.</li> </ul>
<b>NEPRIKLAUSOMI TIEKĖJAI</b>	<ul style="list-style-type: none"> <li>Šiuo metu 5 mėn., 10 mėn. ir 16 mėn. elektros kainos fiksavimo laikotarpį siūlo po vieną tiekėją, 24 mėn. elektros kainos fiksavimo laikotarpį siūlo du tiekėjai, o 12 mėn. kainos fiksavimą – visi trys tiekėjai.</li> <li>Per savaitę (gegužės 12 d., palyginti su gegužės 5 d.) Lietuvoje siūlomų 12 mėn. ir 24 mėn. fiksuotos kainos planų 1 kWh kainas du nepriklausomi tiekėjai didino 1–2 proc., o trečias tiekėjas kainų nekeitė.</li> <li>Siūlomų 12 mėn. fiksuotos kainos planų vienos laiko zonos 1 kWh vidutinė kaina per savaitę padidėjo nuo 0,276 Eur/kWh iki 0,279 Eur/kWh (viena laiko zona) ir nuo 0,266 Eur/kWh iki 0,269 Eur/kWh (dvi laiko zonos).</li> <li>Siūlomų 24 mėn. fiksuotos kainos planų 1 kWh vidutinės kainos per savaitę per savaitę padidėjo nuo 0,280 Eur/kWh iki 0,283 Eur/kWh (viena laiko zona) ir nuo 0,269 Eur/kWh iki 0,272 Eur/kWh (dvi laiko zonos).</li> </ul>

# ELEKTROS GAMYBA LIETUVOJE

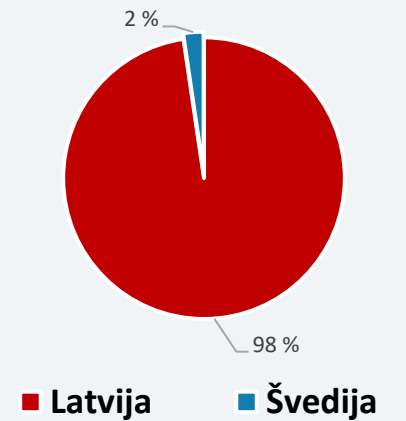


- **Nagrinėjama savaitę Lietuvoje pagaminti 92 proc. suvartotos elektros energijos**, trūkstamais momentais elektra buvo importuojama iš Latvijos ir Švedijos.
- Ankstesnę savaitę Lietuvoje pagaminti 98 proc. suvartotos elektros energijos, trūkstamais momentais elektra buvo importuojama tik iš Latvijos.
- Tą pačią savaitę prieš metus Lietuvoje pagaminti 94 proc. suvartotos elektros energijos, trūkstamais momentais elektra buvo importuojama iš Švedijos.

# ELEKTROS IMPORTO IR EKSPORTO BALANSAS




Savaitės importo (balanso) struktūra



Nagrinėjamą savaitę Lietuva elektrą importavo per Lietuvos–Latvijos ir Lietuvos–Švedijos jungtis.

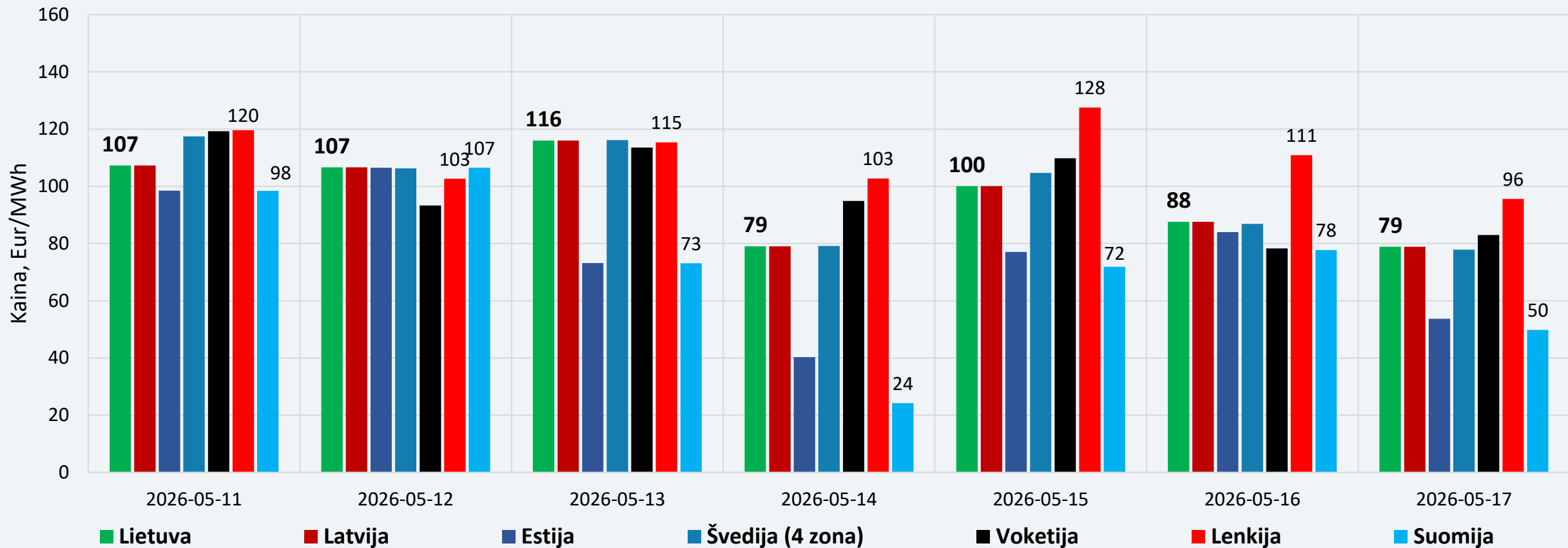
# ELEKTROS SRAUTAI LIETUVOJE



Nagrinėjamu laikotarpiu, gegužės 11–17 d., Lietuvoje elektros energijos suvartojimas (216,0 GWh), palyginus su ankstesne savaitė (220,3 GWh), sumažėjo 2,0 proc., gamyba sumažėjo 7,5 proc. – iki 199,6 GWh (ankstesnę savaitę buvo 215,8 GWh).

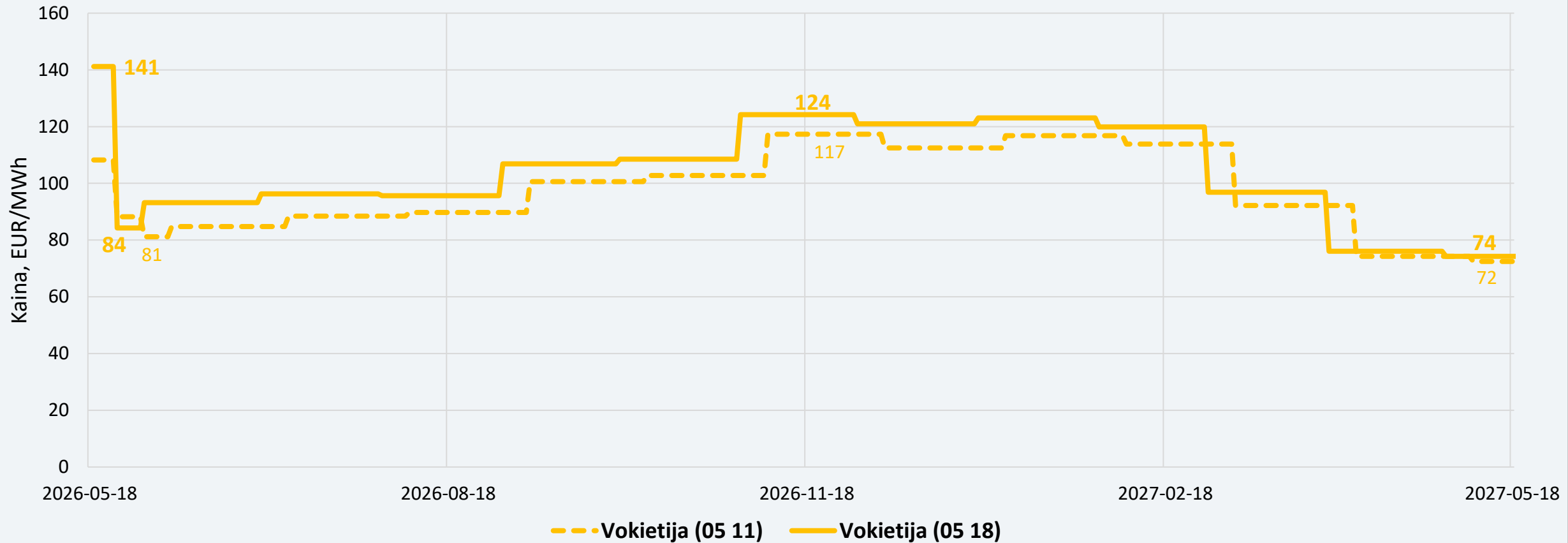
Šiomet nacionalinė generacija yra 0,7 proc. mažesnė, palyginus su gamyba praėjusių metų tą pačią savaitę (201,1 GWh), vartojimas šiomet – 1,5 proc. didesnis nei pernai (212,8 GWh).

# DIDMENINĖS ELEKTROS KAINOS



Didmeninės elektros kainos, palyginus su ankstesne savaitė, mažėjo beveik visose Baltijos jūros regiono valstybėse – augo tik Suomijoje.

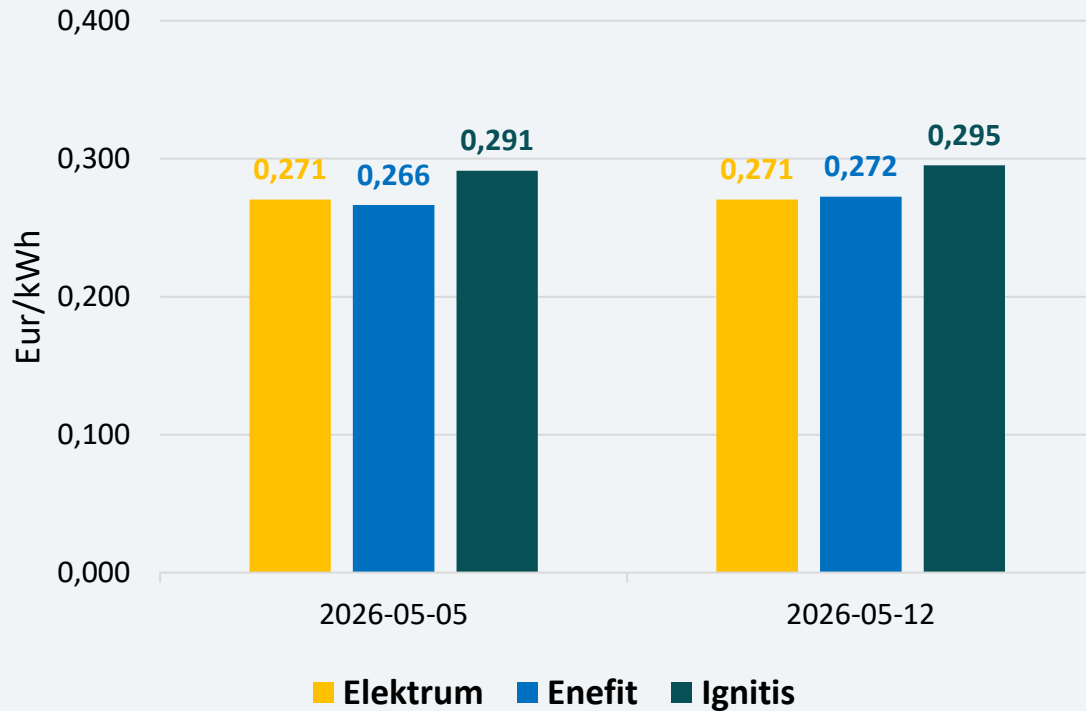
## ELEKTROS KAINŲ ATEITIES SANDORIAI



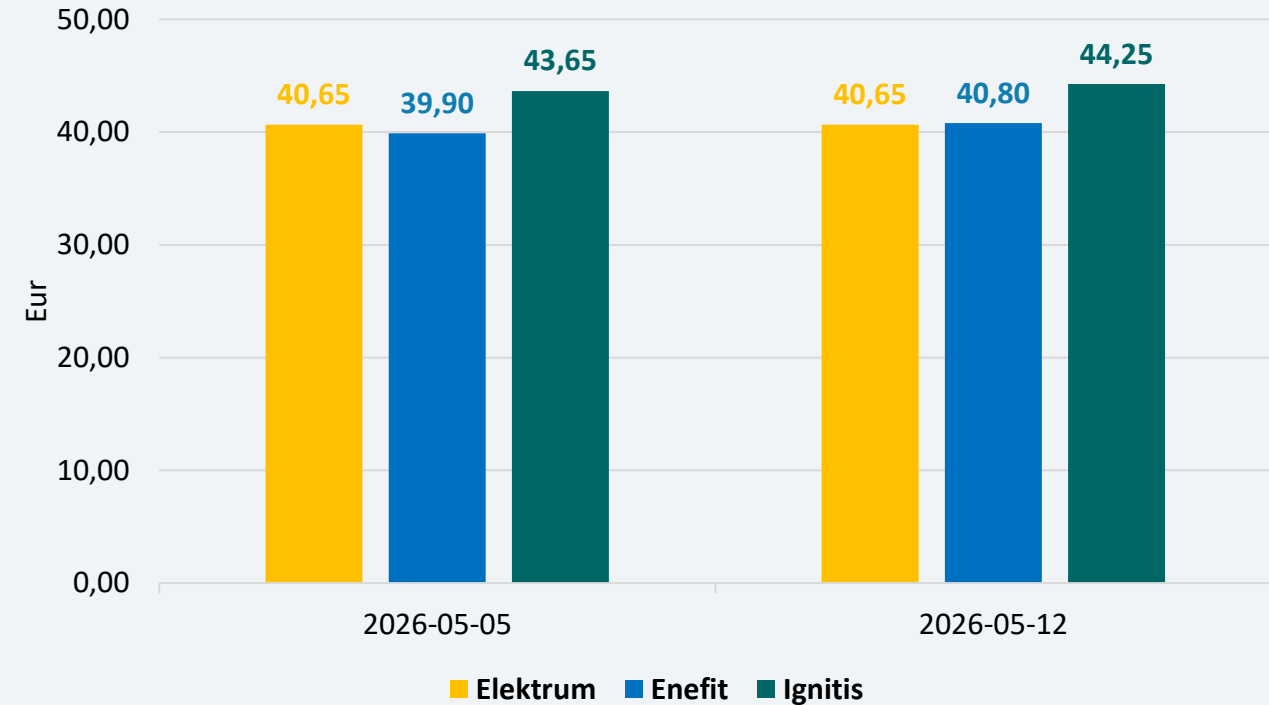
Stebint naujausius elektros kainų ateities sandorius, matyti, kad Vokietijoje elektros kainos šiais metais numatomos 70–140 Eur/MWh.

## PLANAI SU 12 MĖN. FIKSUOTA KAINA (VIENA LAIKO ZONA)

1 kWh kaina



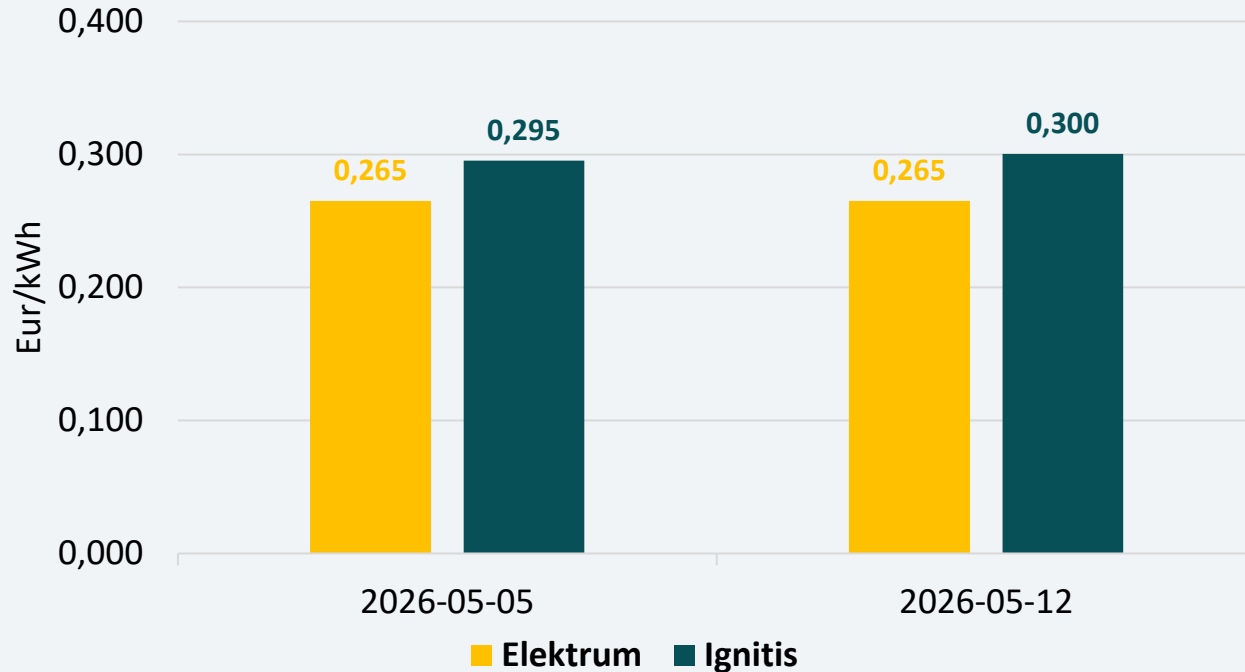
Prognozuojama mėnesio sąskaita, kai suvartojimas 150 kWh per mėn.



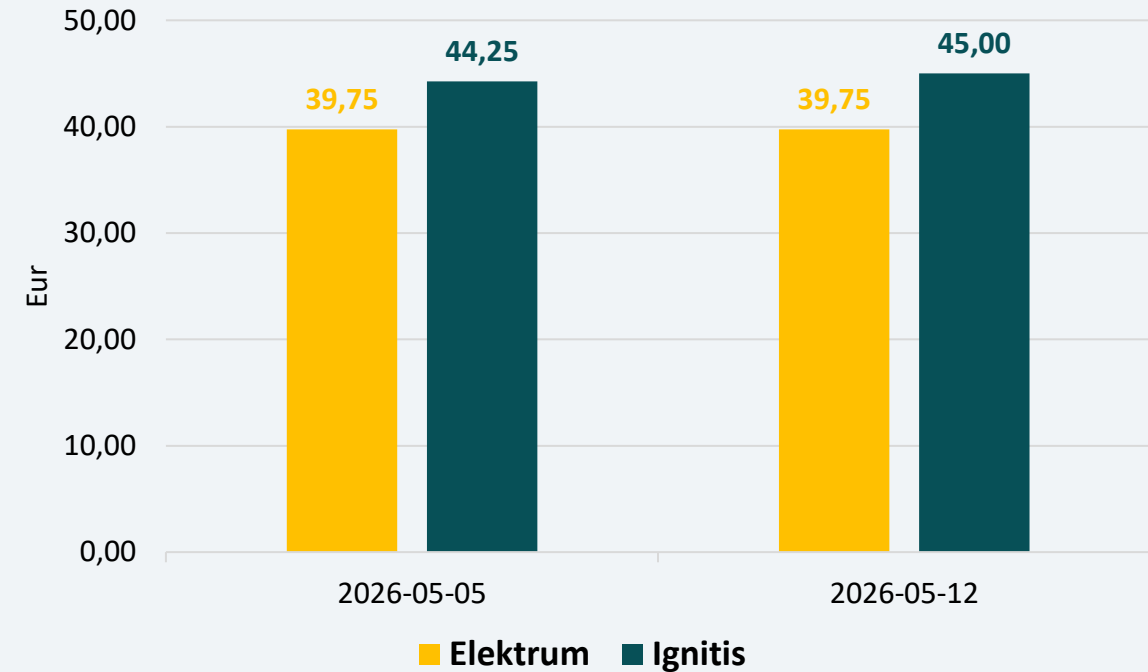
Planų su 12 mėn. fiksuota kaina 1 kWh vidutinė elektros kaina per savaitę padidėjo nuo 0,276 Eur/kWh iki 0,279 Eur/kWh. Vienas nepriklausomas tiekėjas tarifo nekeitė, kiti du tiekėjai 1 kWh kainas padidino 1–2 procentais. Prognozuojamos sąskaitos vidutinė suma (suvartojimas – 150 kWh per mėn.) per savaitę sumažėjo nuo 41,10 Eur iki 41,90 Eur, arba 1,2 procento.

## PLANAI SU 24 MĖN. FIKSUOTA KAINA (VIENA LAIKO ZONA)

1 kWh kaina



Prognozuojama mėnesio sąskaita, kai suvartojimas 150 kWh per mėn.



Planų su 24 mėn. fiksuota kaina 1 kWh vidutinė elektros kaina per savaitę padidėjo nuo 0,280 Eur/kWh iki 0,283 Eur/kWh.

Vienas nepriklausomas tiekėjas tarifą padidino apie 2 procentus, kitas tiekėjas tarifo nekeitė. Prognozuojamos sąskaitos vidutinė suma (suvartojimas – 150 kWh per mėn.) per savaitę padidėjo nuo 42,00 Eur iki 42,38 Eur, arba 0,9 procento.

