

# ENERGETIKOS DUOMENŲ APŽVALGA

2026 m. gegužės 18–24 d.



# ATPIGO ELEKTRA, BOKURAS IR NAFTA, SAULĖS ELEKTRINĖS PAGAMINO DIDŽIAUSIĄ KIEKĮ ELEKTROS

Vidutinės savaitinės energijos išteklių kainos gegužės 18–24 d., palyginti su gegužės 11–17 d., keitėsi taip:

- Didmeninė elektros kaina Lietuvoje sumažėjo 7 proc. – iki 89,6 Eur/MWh;
- Biokuro kaina sumažėjo 4,5 proc. – iki 22,12 Eur/MWh;
- Brent naftos kaina sumažėjo 1,9 proc. – iki 106,9 USD/bbl;
- SND kaina sumažėjo 1,9 proc. – iki 0,887 Eur/l;
- Dyzelino kaina sumažėjo 0,5 proc. – iki 1,959 Eur/l;
- Benzino kaina padidėjo 1,2 proc. – iki 1,846 Eur/l;
- Gamtinių dujų TTF prekybos taške kainos per savaitę didėjo 2,8 proc. – siekė 47,1 Eur/MWh.




# GAMTINIŲ DUJŲ SEKTORIUS

## DUJŲ SEKTORIUS

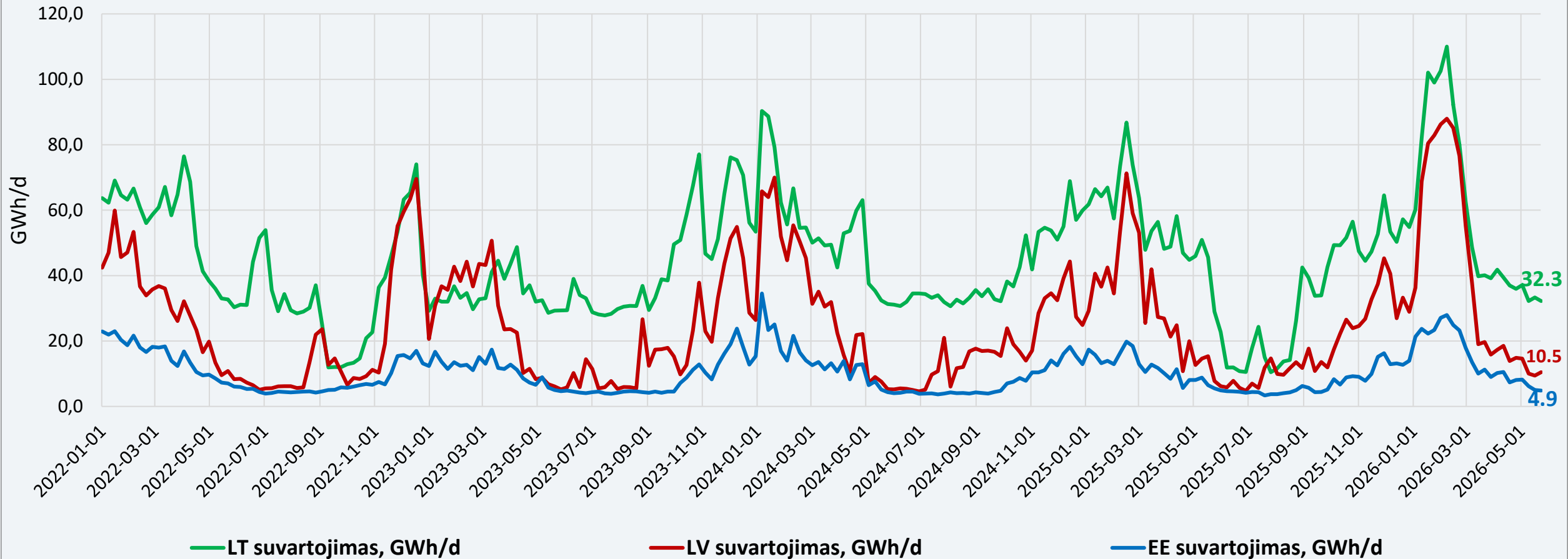
<b>GAMTINIŲ DUJŲ TIEKIMAS IR SUVARTOJIMAS</b>	<ul style="list-style-type: none"> <li>• 2026 m. gegužės 18–22 d., per Klaipėdos SGD terminalą rinkai patiekta 435,6 GWh gamtinių dujų (ankstesnę savaitę – 451,47 GWh).</li> <li>• Į Latviją gamtinių dujų išsiųsta 252,09 GWh (ankstesnę savaitę – 262,98 GWh). Į Lenkiją gamtinių dujų siųsta 0 GWh (ankstesnę savaitę – 33,37 GWh). Lietuvos biodujų gamyklose pagaminta 6,38 GWh dujų (2,41 proc. pokytis, palyginus su ankstesne savaitę – 6,23 GWh).</li> <li>• Lietuvoje gamtinių dujų suvartojimas 2026 m. gegužės 18–22 d, palyginti su ankstesne savaitę, mažėjo 2,52 proc., suvartota 175,2 GWh gamtinių dujų (ankstesnę savaitę – 179,73 GWh).</li> </ul>
<b>DIDMENINĖ GAMTINIŲ DUJŲ KAINA</b>	<ul style="list-style-type: none"> <li>• TTF prekybos taške dujų kainų vidurkis 2026 m. gegužės 18–22 d. didėjo 2,84 proc. ir siekė 47,1 Eur/MWh. Ankstesnę savaitę (2026 m. gegužės 11–15 d. ) buvo 45,8 Eur/MWh.</li> <li>• Prieš metus tuo pačiu laikotarpiu TTF gamtinių dujų kainų savaitės vidurkis buvo 34,8 Eur/MWh, o 2024-aisiais tuo pačiu metu 30,9 Eur/MWh.</li> </ul>
<b>ATEITIES SANDORIAI</b>	<ul style="list-style-type: none"> <li>• Pagal gamtinių dujų ateities sandorius, jų kainos artimiausiu laikotarpiu prognozuojamos 0–1 Eur/MWh mažesnės nei buvo manoma prieš savaitę. Kainos gali svyruoti 26–50 Eur/MWh ribose.</li> </ul>
<b>SAUGYKLŲ UŽPILDYMAS</b>	<ul style="list-style-type: none"> <li>• Dujų kiekis Europos saugyklose šiuo metu siekia apie 37,83 proc. (praėjusią savaitę buvo 36,33 proc.), prieš metus saugyklų užpildymas siekė 46,31 procento.</li> <li>• Inčukalnio dujų saugyklos užpildymas šiuo metu sudaro apie 30,86 proc., prieš savaitę buvo 28,58 proc., prieš metus tuo pačiu metu – 38,39 procento.</li> </ul>

# GAMTINIŲ DUJŲ SRAUTAI LIETUVOJE



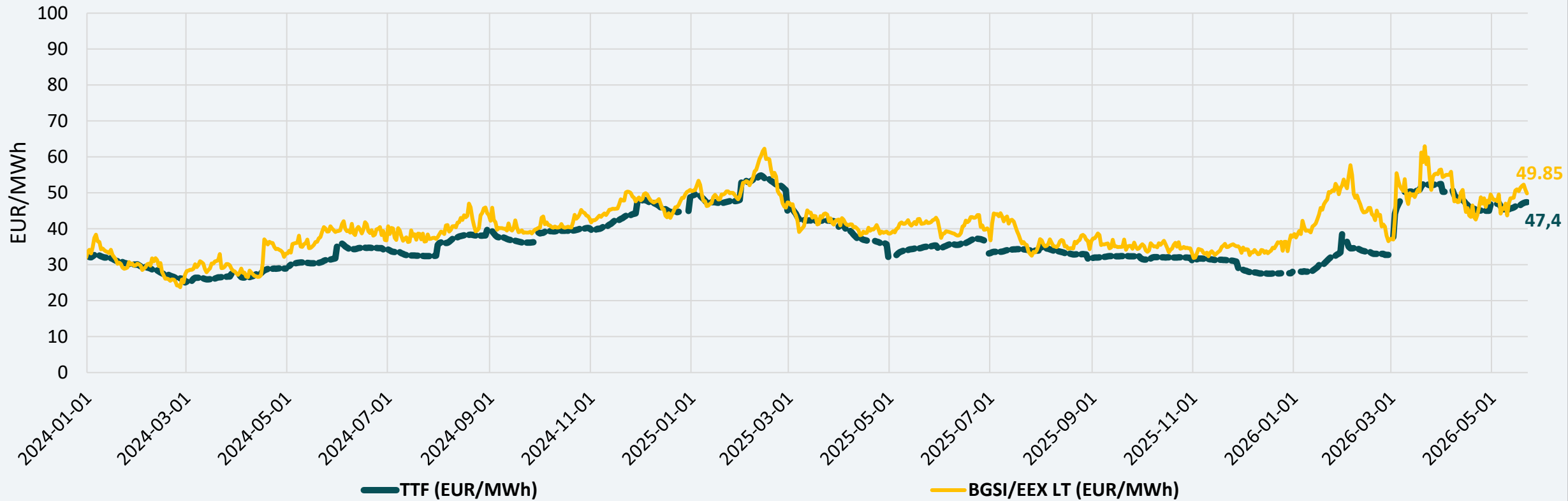
Nagrinėjamu laikotarpiu, 2026 m. gegužės 18–22 d., palyginti su ankstesne savaite, gamtinių dujų importo srautai per Klaipėdos SGD terminalą sumažėjo 3,52 proc., terminalas veikė 71 proc. efektyvumu.

# DUJŲ SUVARTOJIMAS BALTIJOS VALSTYBĖSE



Lietuvoje gamtinių dujų suvartojimas 2026 m. gegužės 18–22 d., palyginti su ankstesne savaitė, mažėjo 2,52 procento.

# DIDMENINĖS GAMTINIŲ DUJŲ KAINOS



\* - TTF biržoje neprekiuojama savaitgaliais ir švenčių dienomis

TTF prekybos taške dujų kainų vidurkis 2026 m. gegužės 18–22 d. didėjo 2,84 proc., ir siekė 47,1 Eur/MWh. Ankstesnę savaitę (2026 m. gegužės 11–15 d. ) buvo 45,8 Eur/MWh.

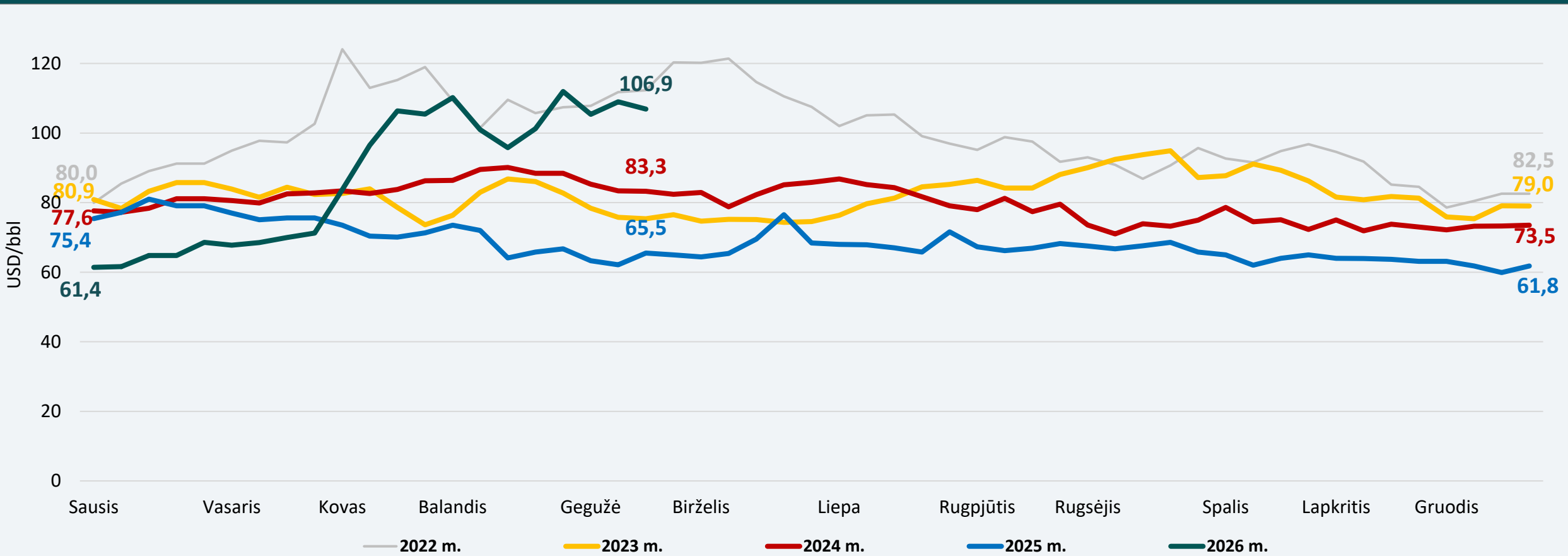


# NAFTOS SEKTORIUS

# NAFTOS IR DEGALŲ SEKTORIUS

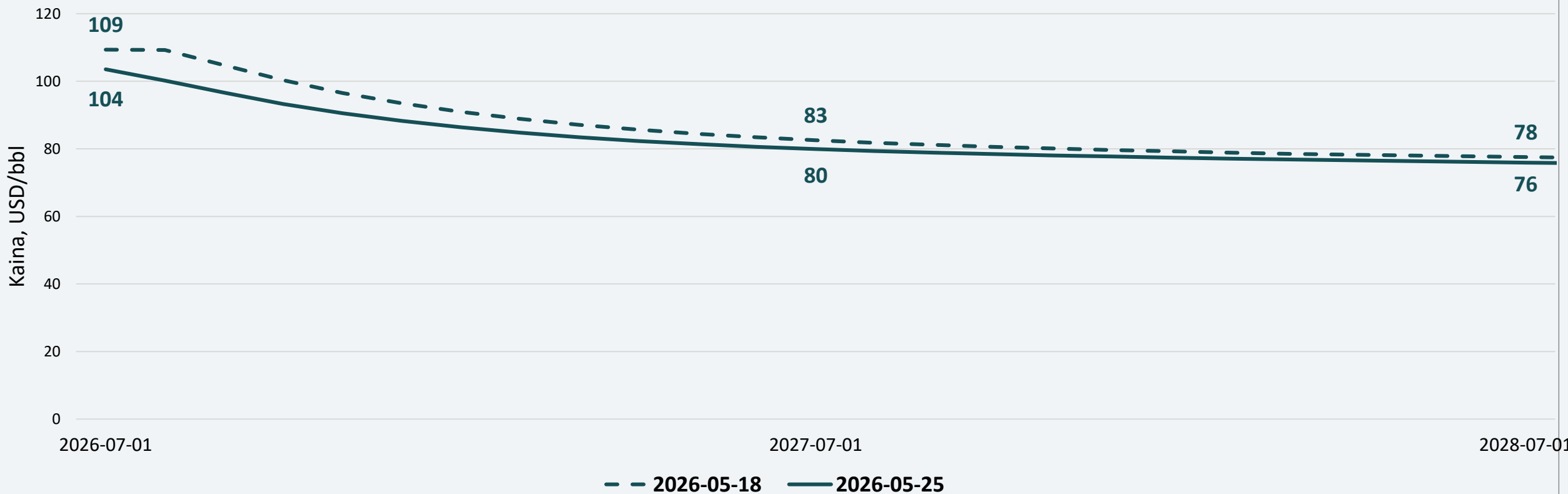
<b>NAFTOS KAINOS</b>	<ul style="list-style-type: none"> <li>Vidutinė nagrinėjamos savaitės Brent naftos kaina siekė 106,9 USD/bbl – tai 1,9 proc. mažesnė kaina nei ankstesnę savaitę, kai ji buvo 109,0 USD/bbl.</li> <li>Prieš metus Brent vidutinė naftos kaina siekė 65,5 USD/bbl, o 2024-ųjų tuo pačiu laikotarpiu ji siekė 83,3 USD/bbl.</li> </ul>
<b>ATEITIES SANDORIAI</b>	<ul style="list-style-type: none"> <li>Analizuojant naujausius Brent naftos ateities sandorius, prognozuojama, kad artimiausiais metais jų kainos bus 2–5 USD/bbl mažesnės nei buvo prognozuojama prieš savaitę.</li> </ul>
<b>DEGALŲ KAINOS</b>	<ul style="list-style-type: none"> <li>2026 m. gegužės 18 d., palyginti gegužės 11 d., benzino vidutinės kainos visose lyginamose šalyse padidėjo 0,2–1,9 procento. Dyzelino vidutinės kainos visose lyginamose šalyse sumažėjo 1,6–3,0 proc., išskyrus Vokietiją, kur kaina padidėjo 0,1 procento.</li> <li>Tarp Baltijos šalių benzino ir dyzelino mažiausios kainos yra Estijoje.</li> <li>Skirtumas tarp dyzelino ir benzino vidutinių kainų mūsų šalyje sumažėjo iki 0,124 Eur/l.</li> <li>Palyginti su Europos Sąjungos šalių degalų kainų svertiniais vidurkiais, Lietuvoje benzino vidutinė kaina mažesnė 3,9 proc., dyzelino – 1,6 proc. didesnė.</li> <li>Vidutinių degalų kainų Lietuvos degalinėse pokyčiai per savaitę: <ul style="list-style-type: none"> <li>- dyzelino kaina sumažėjo 0,5 proc. – iki 1,959 Eur/l;</li> <li>- benzino kaina padidėjo 1,2 proc. – iki 1,846 Eur/l;</li> <li>- SND kaina sumažėjo 1,9 proc. – iki 0,887 Eur/l.</li> </ul> </li> </ul>

# NAFTOS VIDUTINĖ SAVAITĖS KAINA



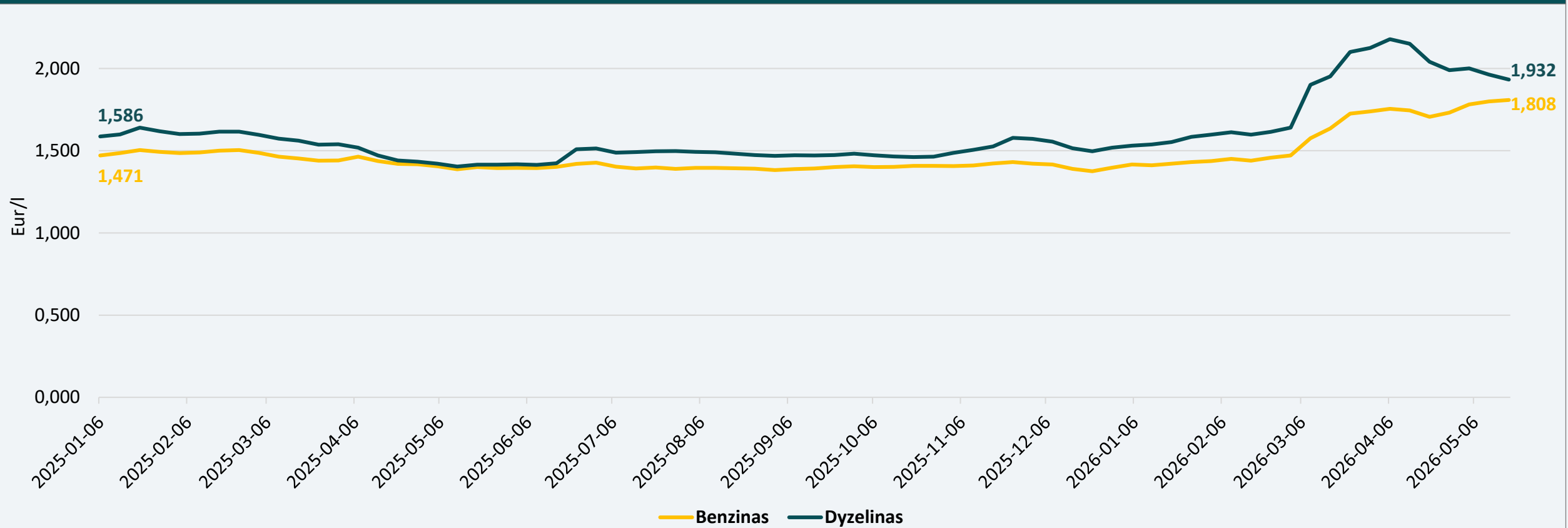
Vidutinė nagrinėjamos savaitės Brent naftos kaina siekė 106,9 USD/bbl – tai 1,9 proc. mažesnė kaina nei ankstesnę savaitę, kai ji buvo 109,0 USD/bbl.

# NAFTOS KAINŲ ATEITIES SANDORIAI



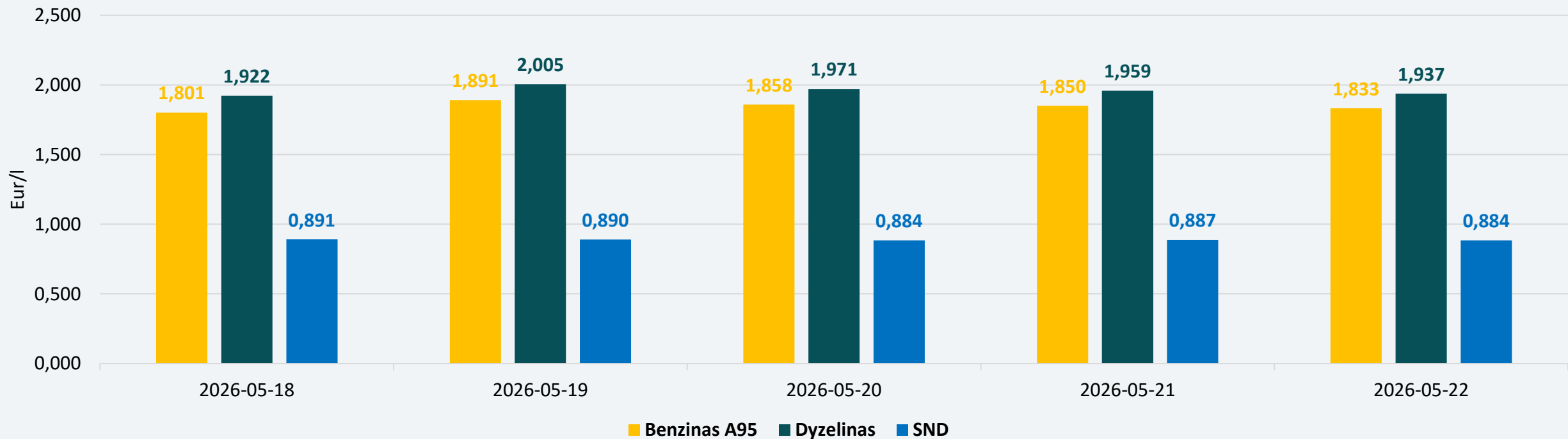
Analizuojant naujausius Brent naftos ateities sandorius, prognozuojama, kad artimiausiais metais jų kainos bus 2–5 USD/bbl mažesnės nei buvo prognozuojama prieš savaitę.

# DEGALŲ VIDUTINĖS KAINOS LIETUVOJE



Skirtumas tarp dyzelino ir benzino vidutinių kainų mūsų šalyje sumažėjo iki 0,124 Eur/l.

## VIDUTINĖS KAINOS DEGALINĖSE

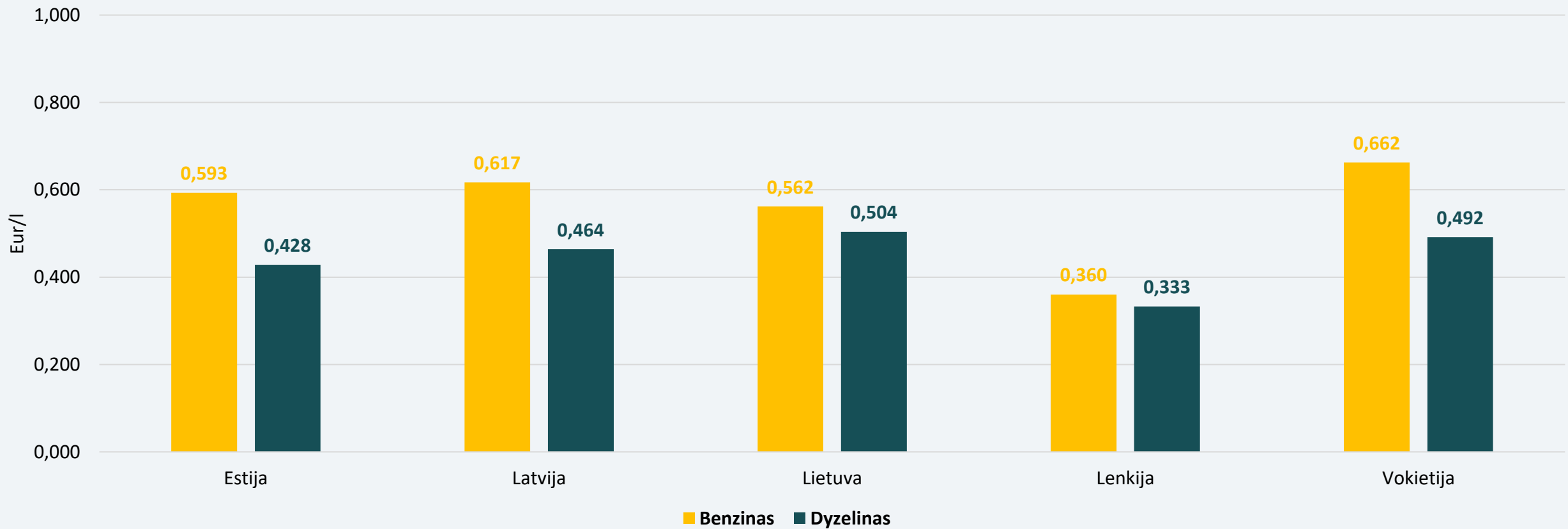


Nagrinėjamą savaitę vidutinės benzino kainos svyravo nuo 1,801 Eur/l iki 1,833 Eur/l. Vidutinė savaitės benzino kaina sudarė 1,846 Eur/l, arba 1,2 proc. daugiau už ankstesnės savaitės vidutinę kainą (1,824 Eur/l).

Vidutinės dyzelino kainos svyravo nuo 1,922 Eur/l iki 2,005 Eur/l. Vidutinė savaitės dyzelino kaina sudarė 1,959 Eur/l, arba 0,5 proc. mažiau už ankstesnės savaitės vidutinę kainą (1,968 Eur/l).

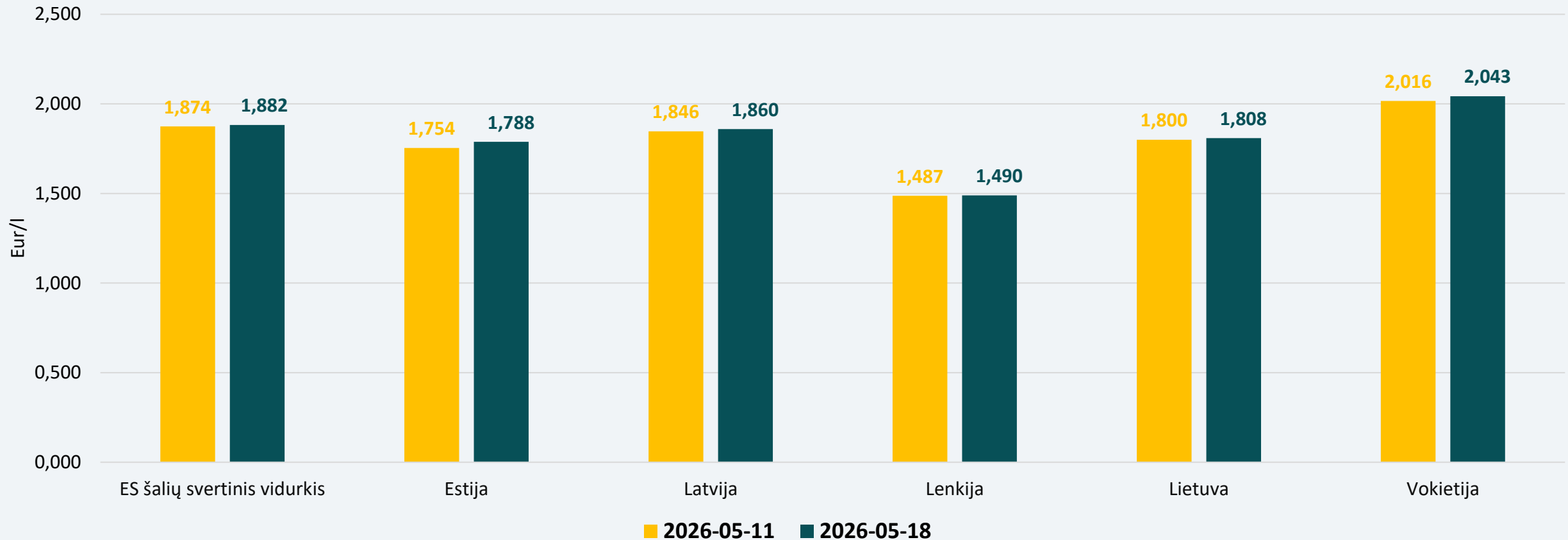
Vidutinės SND kainos svyravo nuo 0,884 Eur/l iki 0,891 Eur/l. Vidutinė savaitės SND kaina sudarė 0,887 Eur/l, arba 1,9 proc. mažiau už ankstesnės savaitės vidutinę kainą (0,904 Eur/l).

## DEGALŲ AKCIZAI IR KITI NETIESIOGINIAI MOKESČIAI (BE PVM)



Tarp Baltijos šalių mažiausiai apmokestinamas (akcizai ir kiti netiesioginiai mokesčiai) benzinas – Lietuvoje, o dyzelinas – Estijoje. Vokietijoje nuo 2026 m. gegužės 1 d. iki birželio 30 d. yra sumažinti 0,14 Eur/l benzino ir dyzelino netiesioginiai mokesčiai.

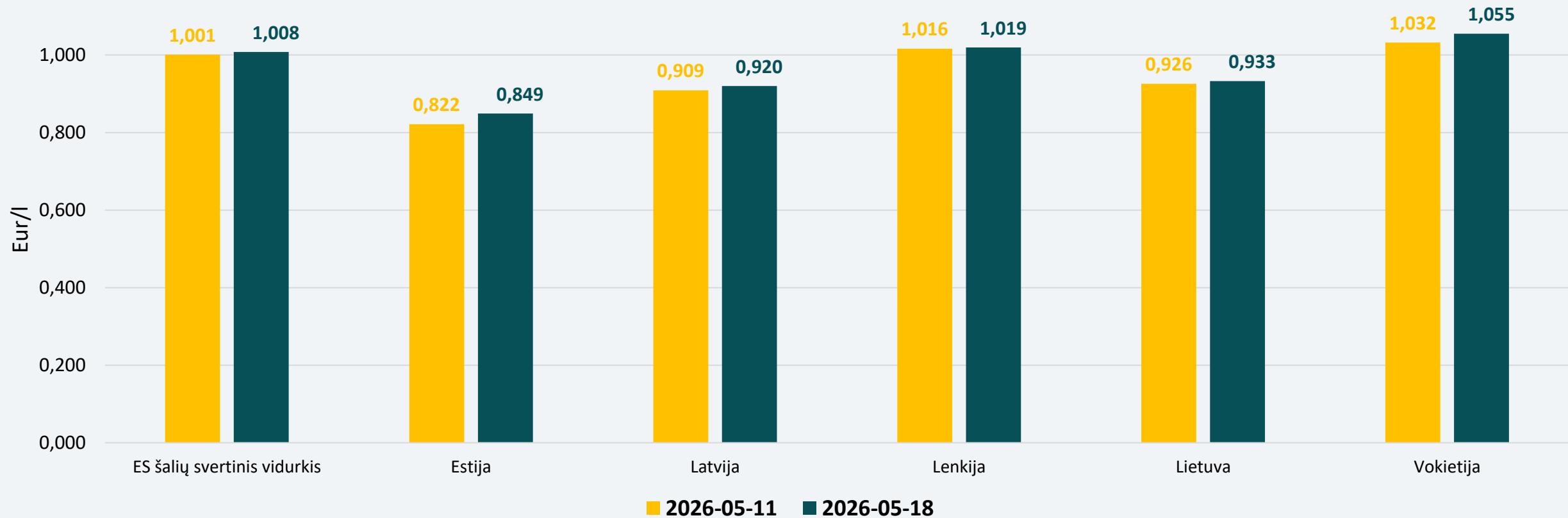
## VIDUTINĖS BENZINO KAINOS REGIONE



2026 m. gegužės 18 d., palyginti su gegužės 11 d., benzino vidutinės kainos visose lyginamose šalyse padidėjo 0,2–1,9 procento.

Vidutinė benzino kaina Lietuvoje 3,9 proc. mažesnė už ES šalių benzino kainų svartinį vidurkį (1,882 Eur/l).

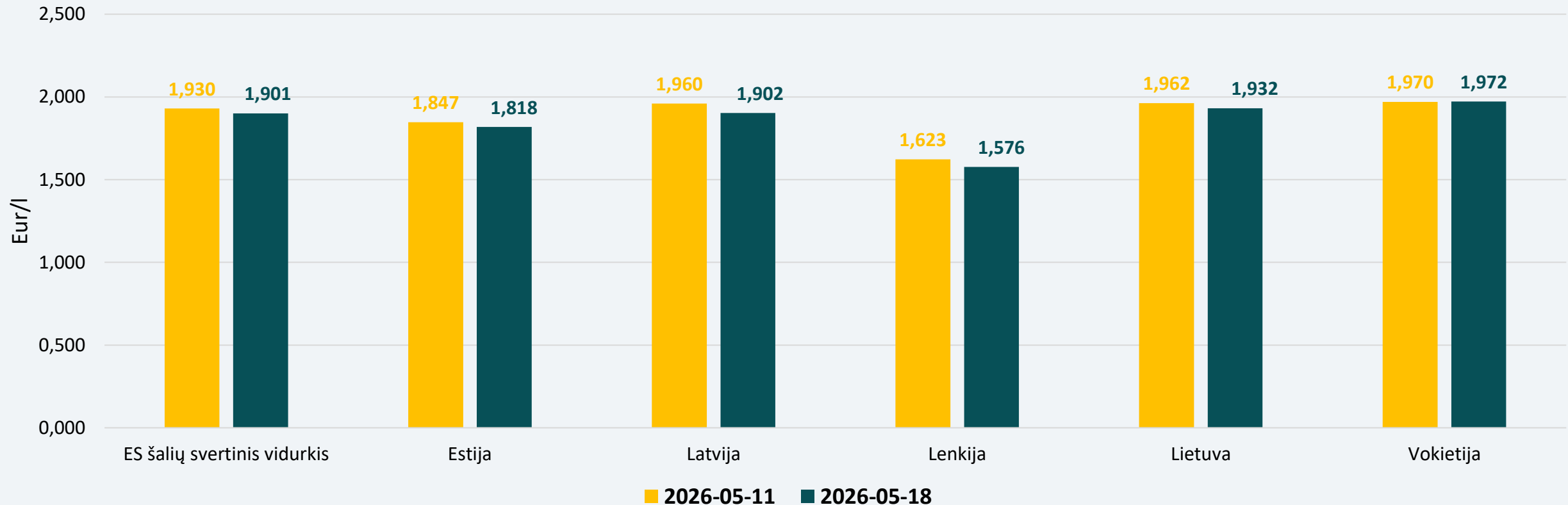
# VIDUTINĖS BENZINO KAINOS BE MOKESČIŲ REGIONE



2026 m. gegužės 18 d., palyginti su gegužės 11 d., benzino vidutinės kainos be mokesčių visose lyginamose šalyse padidėjo 0,3–3,3 procento.

Vidutinė benzino kaina be mokesčių Lietuvoje 7,4 proc. mažesnė už ES šalių benzino kainų vidurkį (1,008 Eur/l).

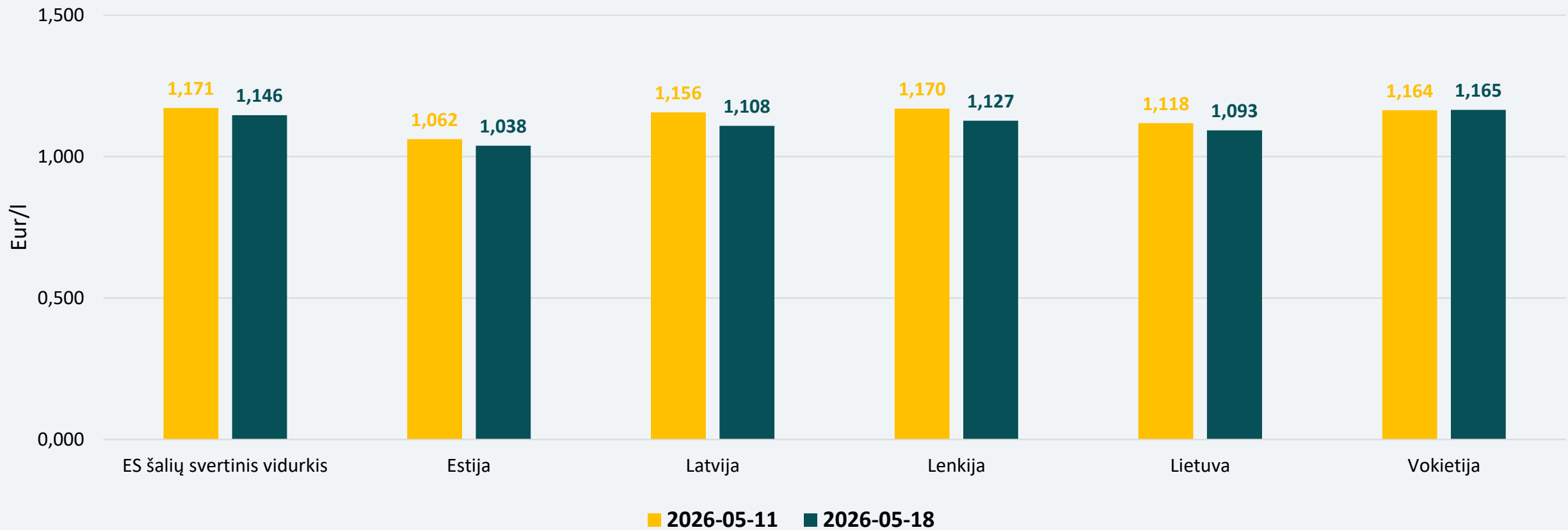
## VIDUTINĖS DYZELINO KAINOS REGIONE



2026 m. gegužės 18 d., palyginti su gegužės 11 d., dyzelino vidutinės kainos visose lyginamose šalyse sumažėjo 1,6–3,0 proc., išskyrus Vokietiją, kur kaina padidėjo 0,1 procento.

Vidutinė dyzelino kaina Lietuvoje yra 1,6 proc. didesnė už ES šalių dyzelino kainų vidurkį (1,901 Eur/l).

## DYZELINO VIDUTINĖS KAINOS BE MOKESČIŲ REGIONE



2026 m. gegužės 18 d., palyginti su gegužės 11 d., dyzelino vidutinės kainos be mokesčių visose lyginamose šalyse sumažėjo 2,2–4,1 proc., išskyrus Vokietiją, kur kaina padidėjo 0,1 procento.

Vidutinė dyzelino kaina be mokesčių Lietuvoje 4,6 proc. mažesnė už ES šalių dyzelino kainų svartinį vidurkį (1,146 Eur/l).

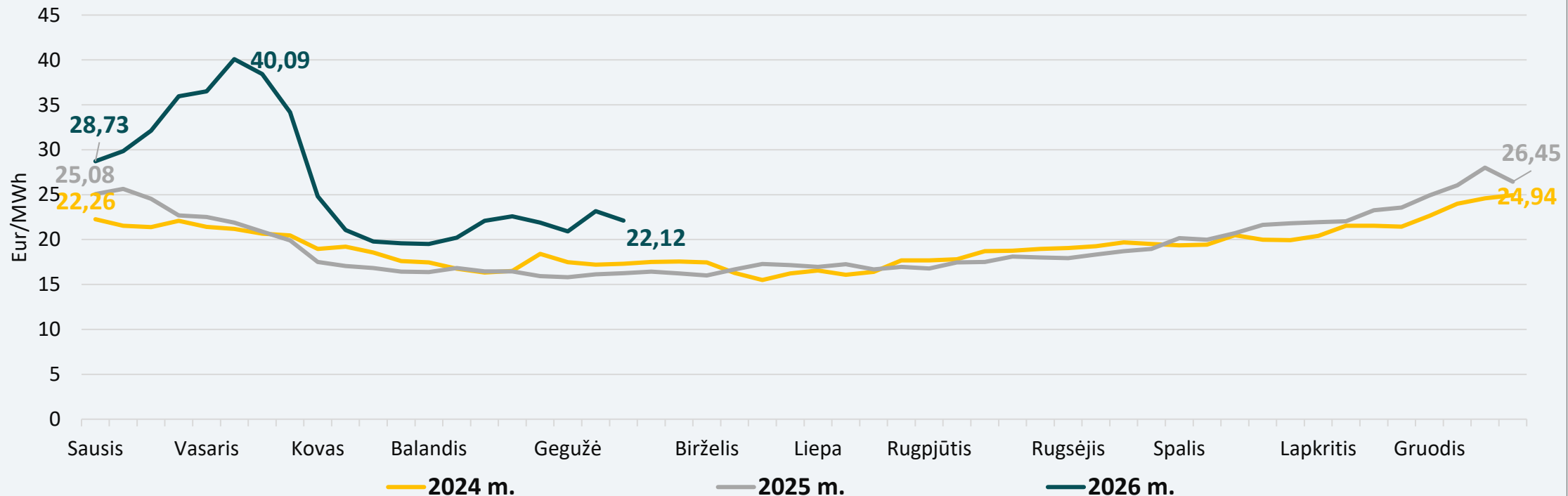
# BIOKURO SEKTORIUS

# BIOKURO SEKTORIUS

- Biokuro kaina mažėjo: nagrinėjamą savaitę biokuro kaina Lietuvoje siekė 22,12 Eur/MWh – ji sumažėjo 4,53 proc., lyginant su ankstesne savaitė (23,17 Eur/MWh).
- Palyginimui, pernai tuo pačiu metu biokuras Lietuvoje kainavo 16,25 Eur/MWh, o 2024-ųjų tą pačią savaitę – 17,3 Eur/MWh.

**Trumpalaikių biokuro sandorių savaitinis kainų indeksas**

BIOKURO  
KAINOS

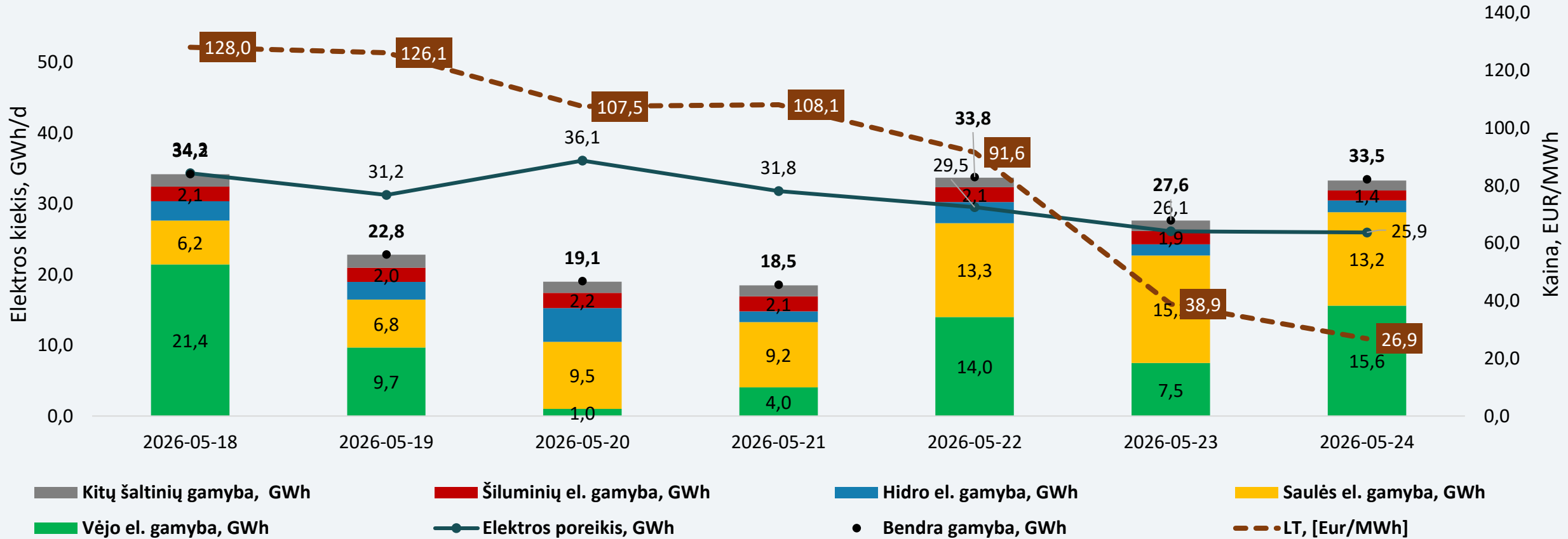


# ELEKTROS SEKTORIUS

# ELEKTROS SEKTORIUS

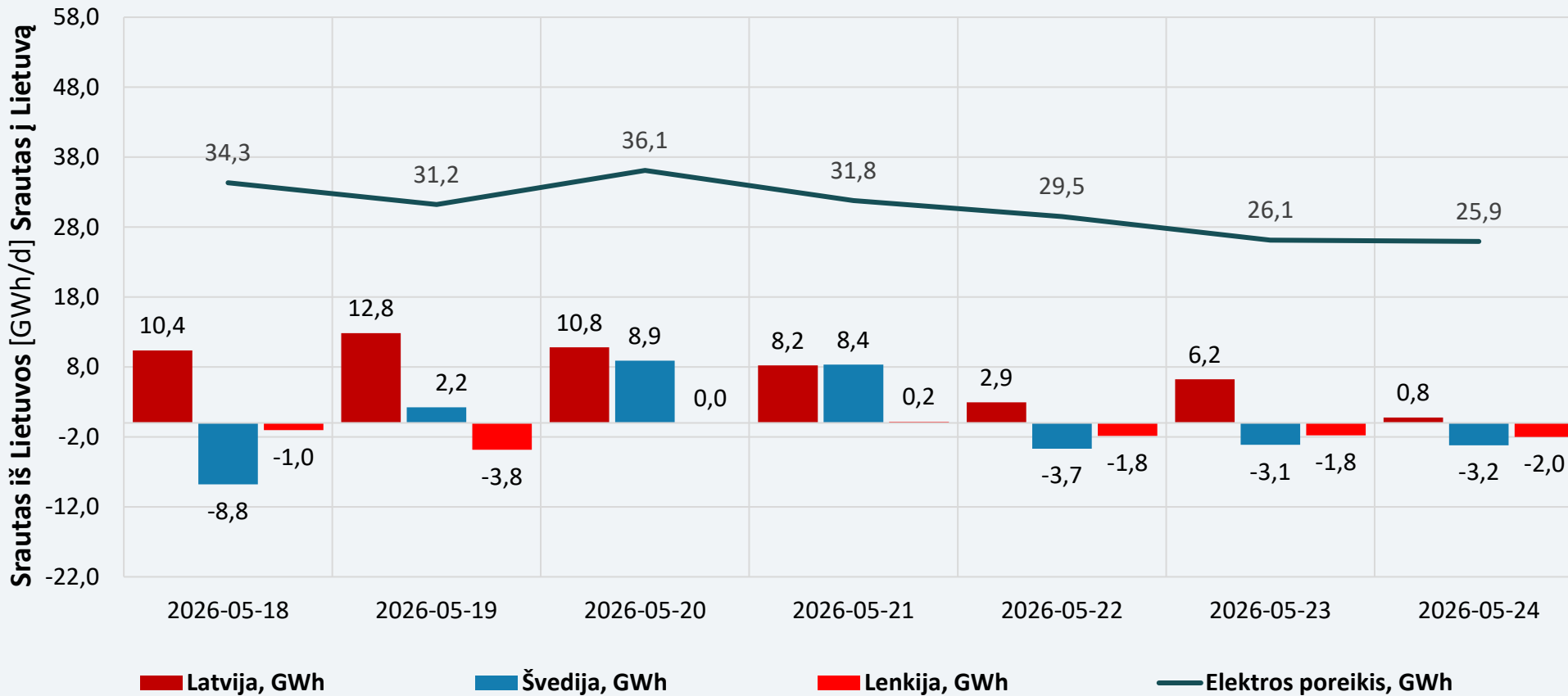
<b>ELEKTROS BALANSAS</b>	<ul style="list-style-type: none"> <li>Gegužės 18–24 d. bendra elektros gamyba Lietuvoje, palyginti su ankstesne savaitė (199,6 GWh), sumažėjo 5,0 proc. ir siekė 189,5 GWh. <b>Lietuvoje pasigaminti apie 88 proc. visos suvartotos elektros energijos</b>, ankstesnę savaitę – 92 procentai. Palyginus su praėjusių metų ta pačia savaitė (173,3 GWh), šiemet elektros gamyba yra 9,4 proc. didesnė, pernai buvo pagaminti 84 proc. suvartotos elektros.</li> <li>Nagrinėjamą savaitę iš Švedijos buvo importuota 0,7 GWh elektros energijos, ankstesnę savaitę buvo importuota 1,0 GWh elektros energijos. Į Lenkiją eksportuota 10,3 GWh elektros energijos, 26,5 proc. mažiau nei praėjusią savaitę (14,0 GWh). Iš Latvijos nagrinėjamą savaitę buvo importuota apie 52,2 GWh elektros energijos, 24,8 proc. daugiau nei ankstesnę savaitę (41,8 GWh).</li> </ul>
<b>DIDMENINĖ ELEKTROS KAINA</b>	<p>Nagrinėjamą savaitę, palyginti su ankstesne savaitė*:</p> <ul style="list-style-type: none"> <li>➤ Lietuvoje elektros kainos mažėjo 7 proc. – nuo 96,5 Eur/MWh iki 89,6 Eur/MWh. Palyginimui, pernai nagrinėjamą savaitę vidutinė didmeninė elektros kaina Lietuvoje siekė 63,3 Eur/MWh, o 2024-ųjų tą pačią savaitę – 72,6 Eur/MWh.</li> <li>➤ Latvijoje elektros kainos mažėjo 7 proc. – nuo 96,5 Eur/MWh iki 89,4 Eur/MWh;</li> <li>➤ Estijoje elektros kainos mažėjo 17 proc. – nuo 76,2 Eur/MWh iki 63,2 Eur/MWh;</li> <li>➤ Švedijos SE 4 zonoje elektros kainos mažėjo 7 proc. – nuo 98,3 Eur/MWh iki 91,6 Eur/MWh;</li> <li>➤ Vokietijoje elektros kainos augo 7 proc. – nuo 98,9 Eur/MWh iki 105,4 Eur/MWh;</li> <li>➤ Lenkijoje elektros kainos mažėjo 2 proc. – nuo 110,6 Eur/MWh iki 108,9 Eur/MWh;</li> <li>➤ Suomijoje elektros kainos mažėjo 28 proc. – nuo 71,7 Eur/MWh iki 51,7 Eur/MWh.</li> </ul>
<b>ATEITIES SANDORIAI</b>	<ul style="list-style-type: none"> <li>Stebint naujausius elektros kainų ateities sandorius, matyti, kad Vokietijoje elektros kainos šiais metais numatomos 60–120 Eur/MWh.</li> </ul>
<b>NEPRIKLAUSOMI TIEKĖJAI</b>	<ul style="list-style-type: none"> <li>Šiuo metu 5 mėn., 10 mėn. ir 16 mėn. elektros kainos fiksavimo laikotarpį siūlo po vieną tiekėją, 24 mėn. elektros kainos fiksavimo laikotarpį siūlo du tiekėjai, o 12 mėn. kainos fiksavimą – visi trys tiekėjai.</li> <li>Per savaitę (gegužės 19 d., palyginti su gegužės 12 d.) Lietuvoje siūlomų 12 mėn. ir 24 mėn. fiksuotos kainos planų 1 kWh kainų du nepriklausomi tiekėjai nekeitė, o trečias tiekėjas tarifus ir didino, ir mažino.</li> <li>Siūlomų 12 mėn. fiksuotos kainos planų vienos laiko zonos 1 kWh vidutinė kaina per savaitę padidėjo nuo 0,279 Eur/kWh iki 0,280 Eur/kWh (viena laiko zona), o dviejų laiko zonų vidutinė kaina nepakito – 0,269 Eur/kWh.</li> <li>Siūlomų 24 mėn. fiksuotos kainos planų 1 kWh vienos laiko zonos vidutinė kaina per savaitę padidėjo 0,2 proc., tačiau kaip ir ankstesnę savaitę sudaro 0,283 Eur/kWh, o dviejų laiko zonų vidutinė kaina sumažėjo nuo 0,272 Eur/kWh iki 0,271 Eur/kWh (dvi laiko zonos).</li> </ul>

# ELEKTROS GAMYBA LIETUVOJE

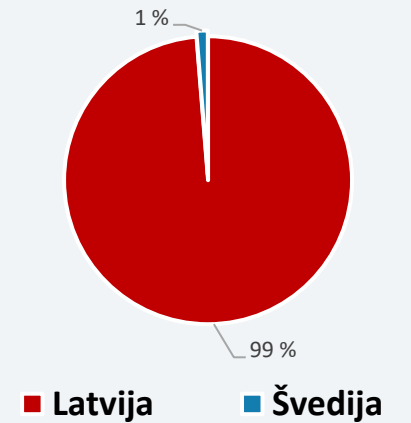


- **Nagrinėjamą savaitę Lietuvoje pagaminti 88 proc. suvartotos elektros energijos**, trūkstamais momentais elektra buvo importuojama iš Latvijos ir Švedijos.
- Ankstesnę savaitę Lietuvoje pagaminti 92 proc. suvartotos elektros energijos, trūkstamais momentais elektra buvo importuojama iš Latvijos ir Švedijos.
- Tą pačią savaitę prieš metus Lietuvoje pagaminti 84 proc. suvartotos elektros energijos, trūkstamais momentais elektra buvo importuojama iš Švedijos.

# ELEKTROS IMPORTO IR EKSPORTO BALANSAS




Savaitės importo (balanso) struktūra



Nagrinėjamą savaitę Lietuva elektrą importavo per Lietuvos–Latvijos ir Lietuvos–Švedijos jungtis.

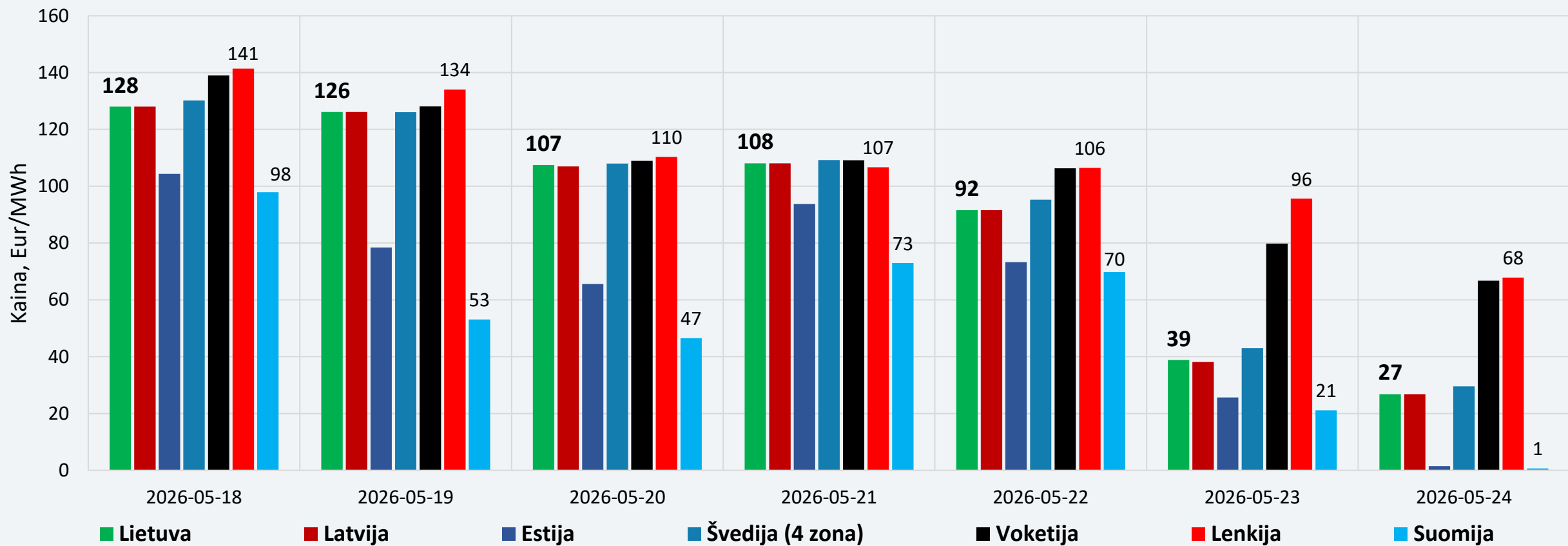
# ELEKTROS SRAUTAI LIETUVOJE



Nagrinėjamu laikotarpiu, gegužės 18–24 d., Lietuvoje elektros energijos suvartojimas (215,0 GWh), palyginus su ankstesne savaitė (216,0 GWh), sumažėjo 0,4 proc., gamyba sumažėjo 5,0 proc. – iki 189,5 GWh (ankstesnę savaitę buvo 199,6 GWh).

Šiomet nacionalinė generacija yra 9,4 proc. didesnė, palyginus su gamyba praėjusių metų tą pačią savaitę (173,3 GWh), vartojimas šiomet – 4,7 proc. didesnis nei pernai (205,4 GWh).

# DIDMENINĖS ELEKTROS KAINOS



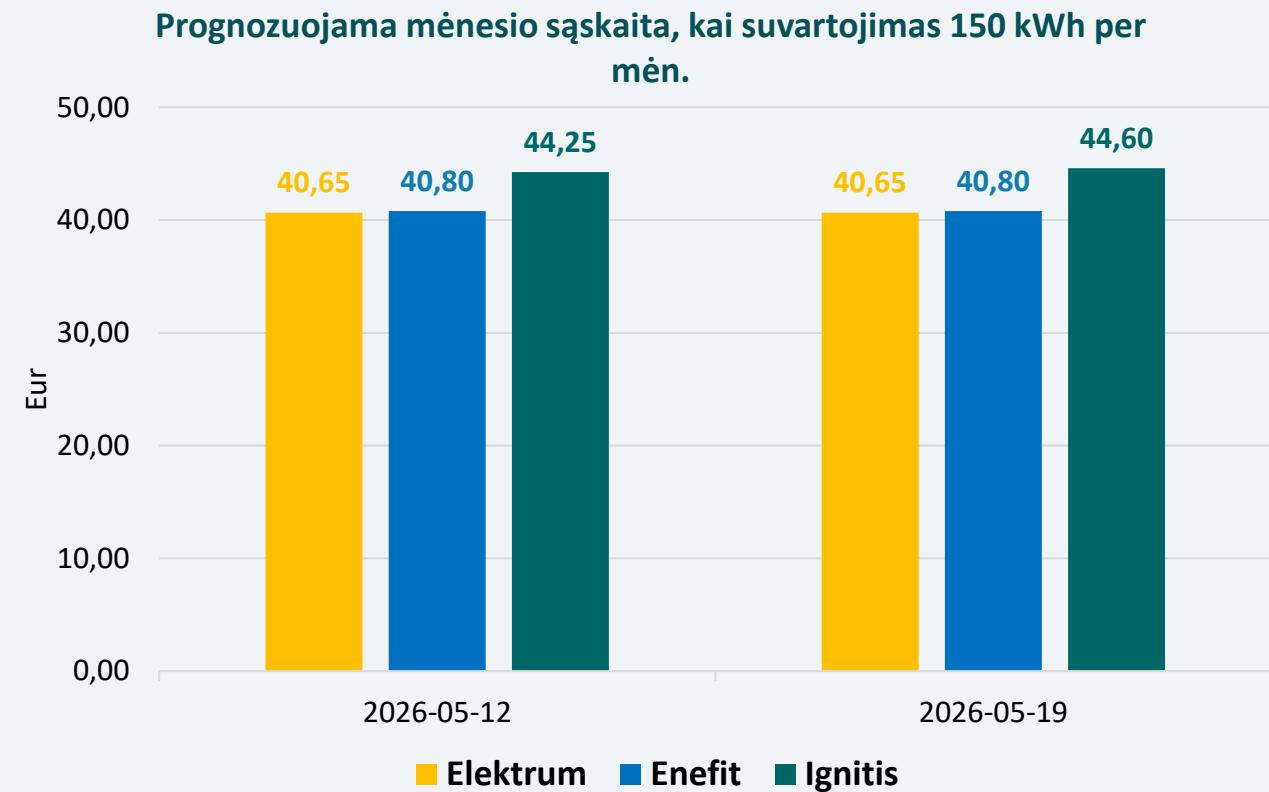
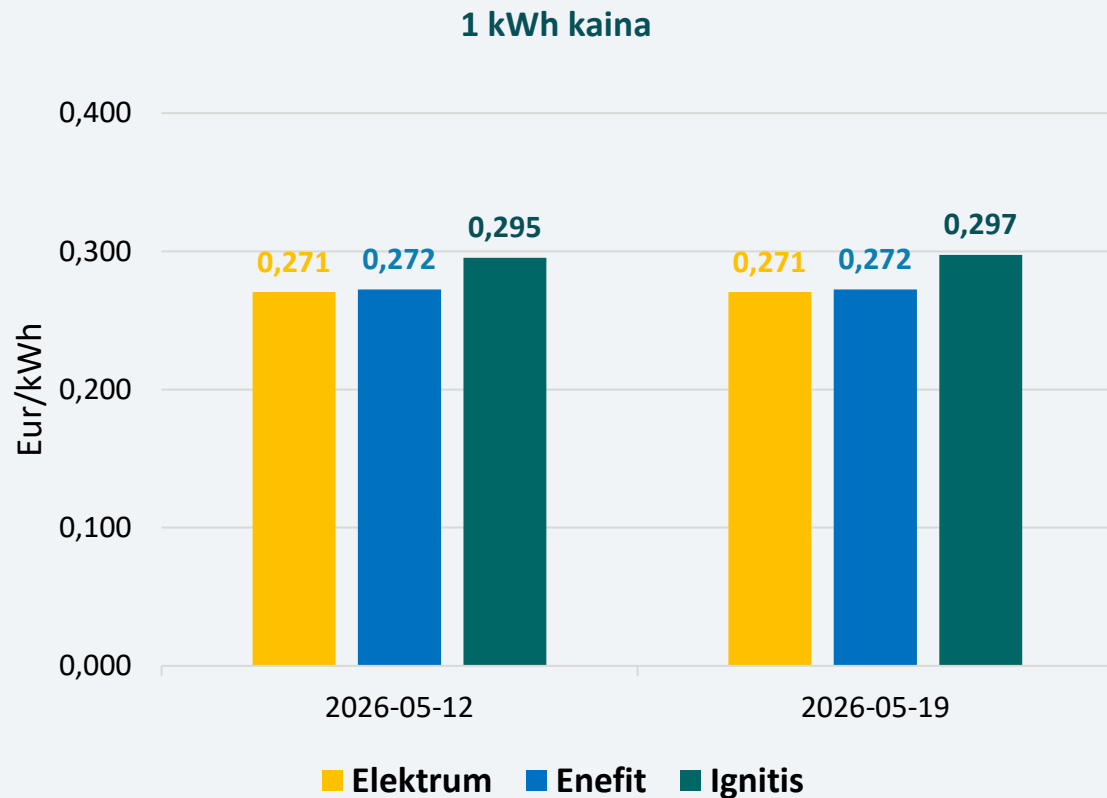
Didmeninės elektros kainos, palyginus su ankstesne savaitė, mažėjo beveik visose Baltijos jūros regiono valstybėse – augo tik Vokietijoje.

# ELEKTROS KAINŲ ATEITIES SANDORIAI



Stebint naujausius elektros kainų ateities sandorius, matyti, kad Vokietijoje elektros kainos šiais metais numatomos 60–120 Eur/MWh.

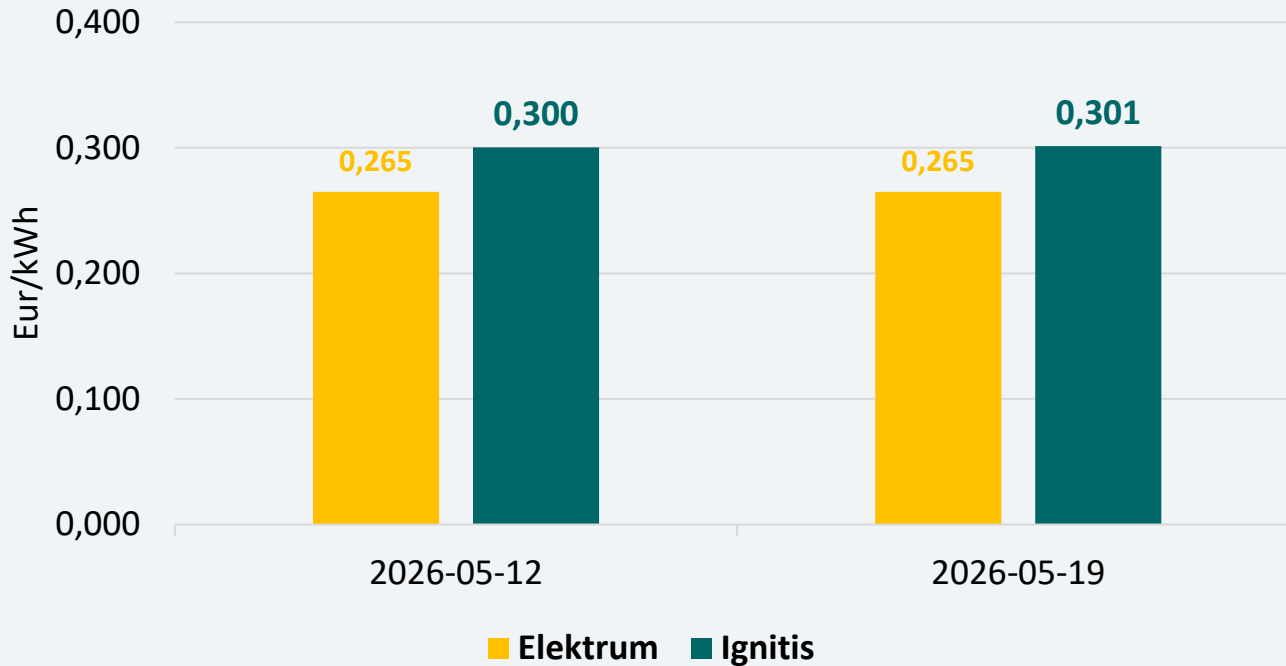
## PLANAI SU 12 MĖN. FIKSUOTA KAINA (VIENA LAIKO ZONA)



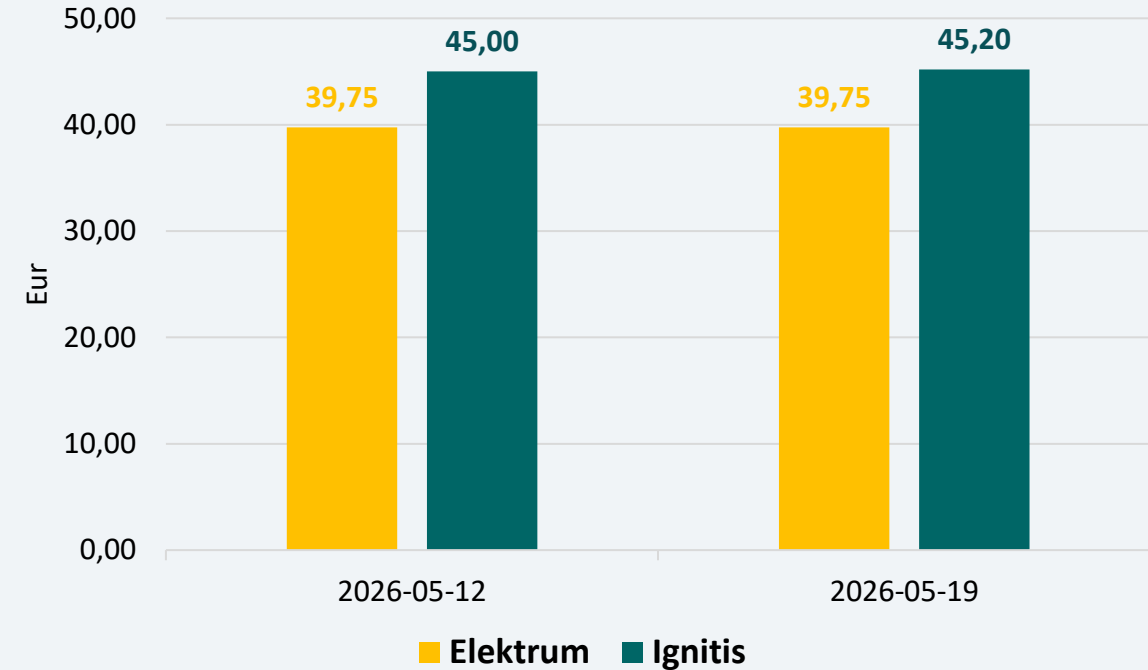
Planų su 12 mėn. fiksuota kaina 1 kWh vidutinė elektros kaina per savaitę padidėjo nuo 0,279 Eur/kWh iki 0,280 Eur/kWh. Du nepriklausomi tiekėjai tarifų nekeitė, trečias tiekėjai 1 kWh kainą padidino 0,7 procento. Prognozuojamos sąskaitos vidutinė suma (suvartojimas – 150 kWh per mėn.) per savaitę sumažėjo nuo 41,90 Eur iki 42,02 Eur, arba 0,3 procento.

# PLANAI SU 24 MĖN. FIKSUOTA KAINA (VIENA LAIKO ZONA)

1 kWh kaina



Prognozuojama mėnesio sąskaita, kai suvartojimas 150 kWh per mėn.



Planų su 24 mėn. fiksuota kaina 1 kWh vidutinė elektros kaina per savaitę padidėjo 0,2 proc. ir sudaro 0,283 Eur/kWh. Vienas nepriklausomas tiekėjas tarifą padidino 0,3 proc., kitas tiekėjas tarifo nekeitė. Prognozuojamos sąskaitos vidutinė suma (suvartojimas – 150 kWh per mėn.) per savaitę padidėjo nuo 42,38 Eur iki 42,48 Eur, arba 0,2 procento.

