

ENERGETIKOS DUOMENŲ APŽVALGA

2026 m. gegužės 25–31 d.



ATPIGO ELEKTRA, NAFTA IR DEGALAI, DUJŲ KAINA BEVEIK NEKITO

Vidutinės savaitinės energijos išteklių kainos gegužės 25–31 d., palyginti su gegužės 18–24 d., keitėsi taip:

- Didmeninė elektros kaina Lietuvoje sumažėjo 23 proc. – iki 68,8 Eur/MWh;
- Brent naftos kaina sumažėjo 10,9 proc. – iki 95,2 USD/bbl;
- SND kaina sumažėjo 1,3 proc. – iki 0,875 Eur/l;
- Dyzelino kaina sumažėjo 1,3 proc. – iki 1,933 Eur/l;
- Benzino kaina sumažėjo 0,4 proc. – iki 1,840 Eur/l;
- Gamtinių dujų TTF prekybos taške kainos per savaitę beveik nekito, nes didėjo 0,21 proc. – siekė 47,2 Eur/MWh.
- Biokuro kaina padidėjo 1,94 proc. – iki 22,55 Eur/MWh.

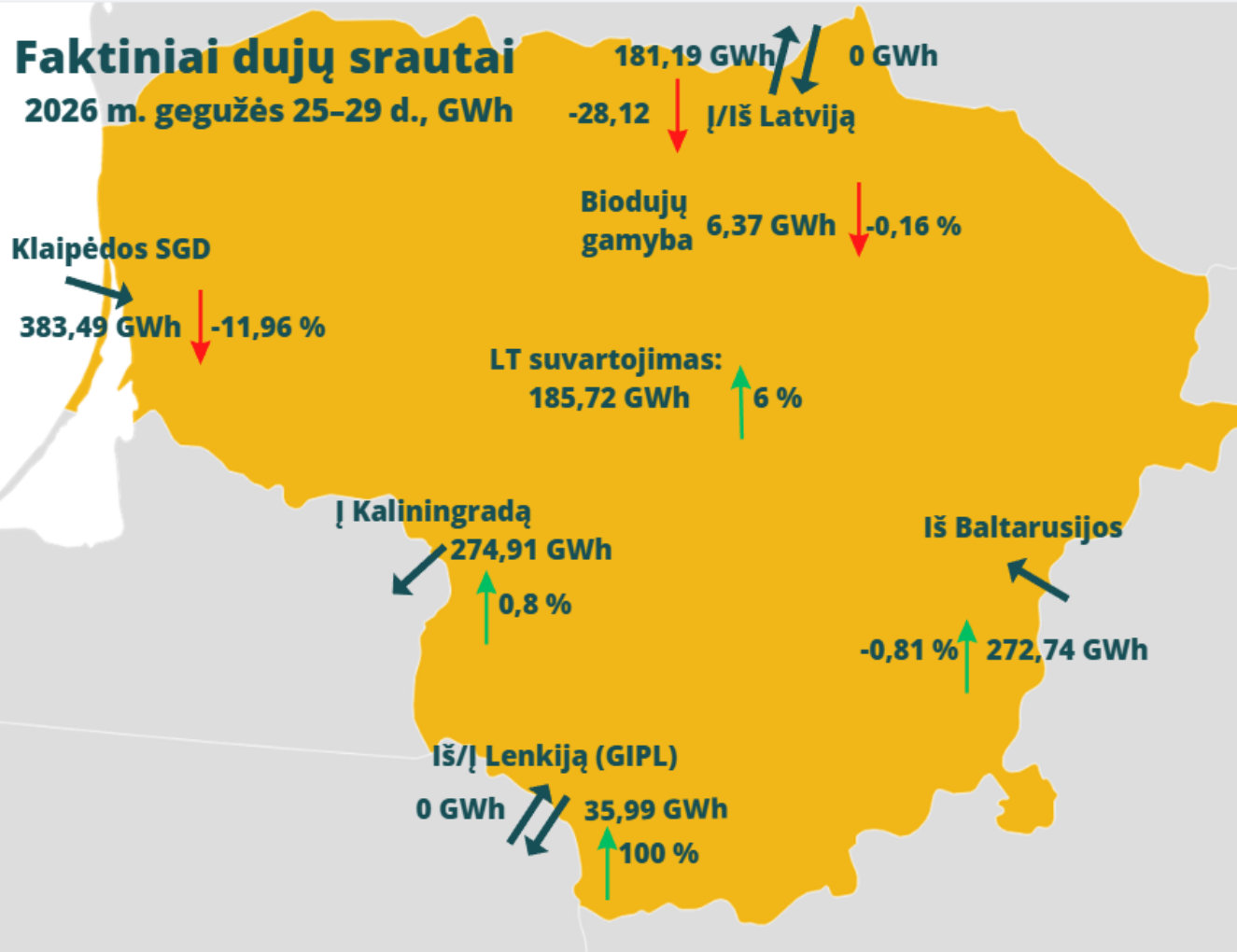


GAMTINIŲ DUJŲ SEKTORIUS

DUJŲ SEKTORIUS

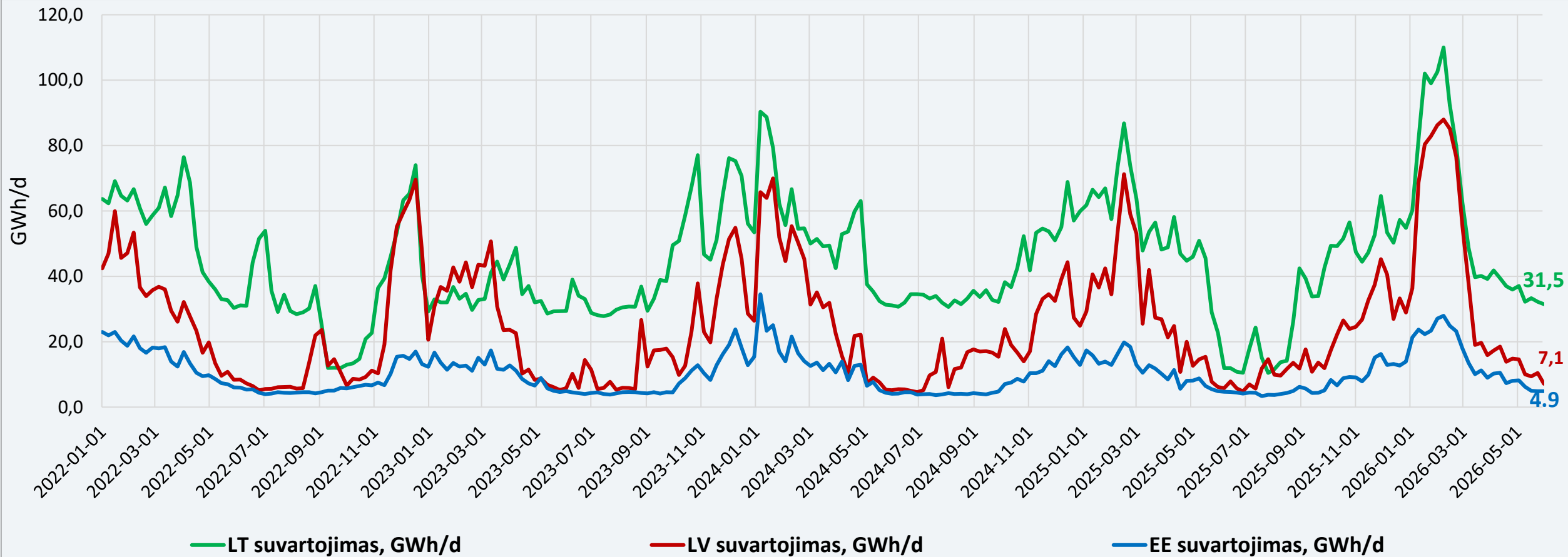
GAMTINIŲ DUJŲ TIEKIMAS IR SUVARTOJIMAS	<ul style="list-style-type: none"> • 2026 m. gegužės 25–29 d., per Klaipėdos SGD terminalą rinkai patiekta 383,49 GWh gamtinių dujų (ankstesnę savaitę – 435,6 GWh). • Į Latviją gamtinių dujų išsiųsta 181,19 GWh (ankstesnę savaitę – 252,09 GWh). Į Lenkiją gamtinių dujų siūsta 35,99 GWh (ankstesnę savaitę – 0 GWh). Lietuvos biudujų gamyklose pagaminta 6,37 GWh dujų (0,16 proc. pokytis, palyginus su ankstesne savaitę – 6,38 GWh). • Lietuvoje gamtinių dujų suvartojimas 2026 m. gegužės 25–29 d, palyginti su ankstesne savaitę, didėjo 6 proc., suvartota 185,72 GWh gamtinių dujų (ankstesnę savaitę – 175,2 GWh).
DIDMENINĖ GAMTINIŲ DUJŲ KAINA	<ul style="list-style-type: none"> • TTF prekybos taške dujų kainų vidurkis 2026 m. gegužės 25–29 d. beveik nekito, nes didėjo 0,21 proc., ir siekė 47,2 Eur/MWh. Ankstesnę savaitę (2026 m. gegužės 18–22 d.) buvo 47,1 Eur/MWh. • Prieš metus tuo pačiu laikotarpiu TTF gamtinių dujų kainų savaitės vidurkis buvo 35,2 Eur/MWh, o 2024-aisiais tuo pačiu metu 32,3 Eur/MWh.
ATEITIES SANDORIAI	<ul style="list-style-type: none"> • Pagal gamtinių dujų ateities sandorius, jų kainos artimiausiu laikotarpiu prognozuojamos 0–8 Eur/MWh mažesnės nei buvo manoma prieš savaitę. Kainos gali svyruoti 26–49 Eur/MWh ribose.
SAUGYKLŲ UŽPILDYMAS	<ul style="list-style-type: none"> • Dujų kiekis Europos saugyklose šiuo metu siekia apie 40,09 proc. (praėjusią savaitę buvo 37,83 proc.), prieš metus saugyklų užpildymas siekė 48,34 procento. • Inčukalnio dujų saugyklos užpildymas šiuo metu sudaro apie 32,55 proc., prieš savaitę buvo 30,86 proc., prieš metus tuo pačiu metu – 38,87 procento.

GAMTINIŲ DUJŲ SRAUTAI LIETUVOJE



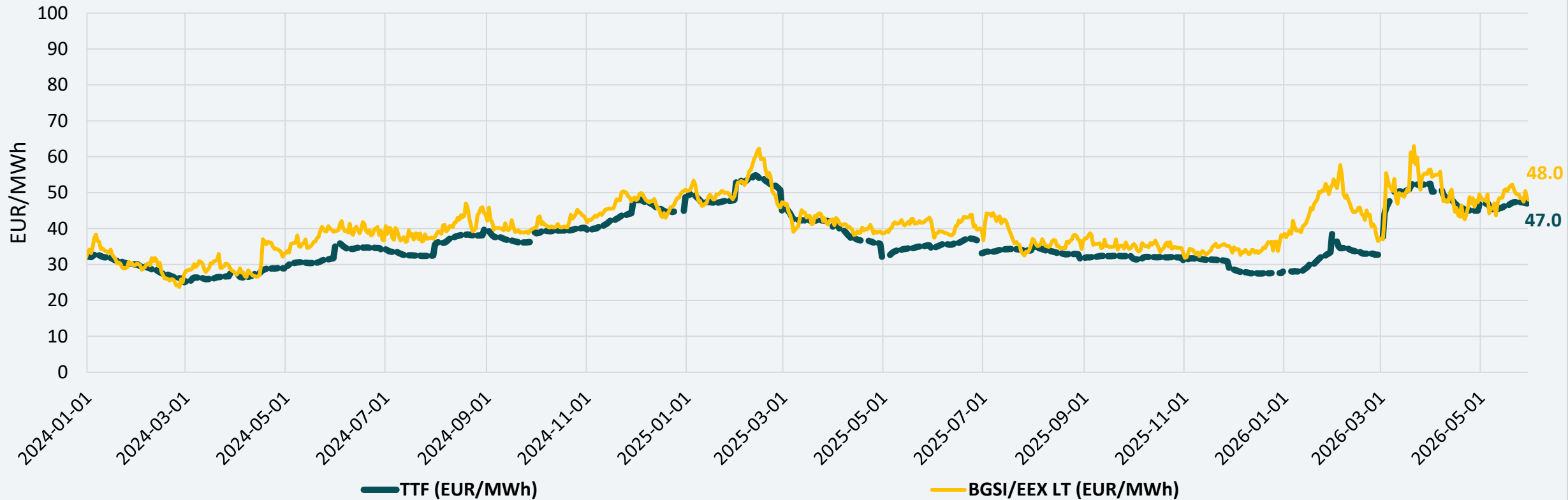
Nagrinėjamu laikotarpiu, 2026 m. gegužės 25–29 d., palyginti su ankstesne savaite, gamtinių dujų importo srautai per Klaipėdos SGD terminalą sumažėjo 11,96 proc., terminalas veikė 63 proc. efektyvumu.

DUJŲ SUVARTOJIMAS BALTIJOS VALSTYBĖSE



Lietuvoje gamtinių dujų suvartojimas 2026 m. gegužės 25–29 d., palyginti su ankstesne savaite, didėjo 6 procentais.

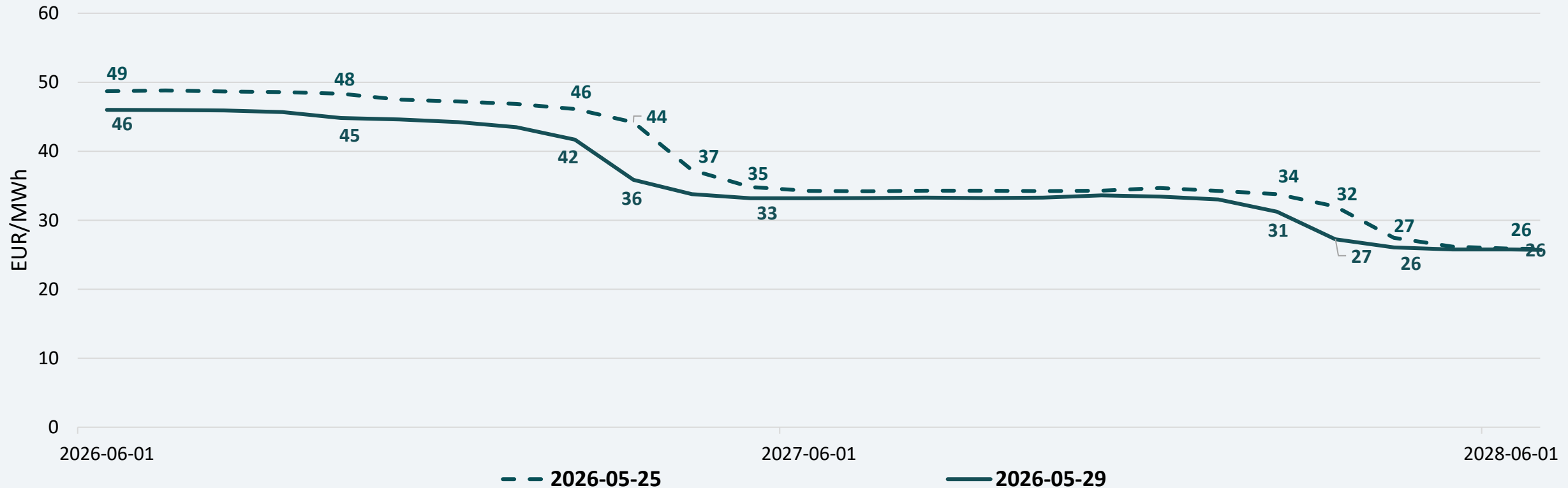
DIDMENINĖS GAMTINIŲ DUJŲ KAINOS



* - TTF biržoje neprekiuojama savaitgaliais ir švenčių dienomis

TTF prekybos taške dujų kainų vidurkis 2026 m. gegužės 25–29 d. beveik nekito, didėjo tik 0,21 proc., ir siekė 47,2 Eur/MWh. Ankstesnę savaitę (2026 m. gegužės 18–22 d.) buvo 47,1 Eur/MWh.

GAMTINIŲ DUJŲ ATEITIES SANDORIŲ KAINOS



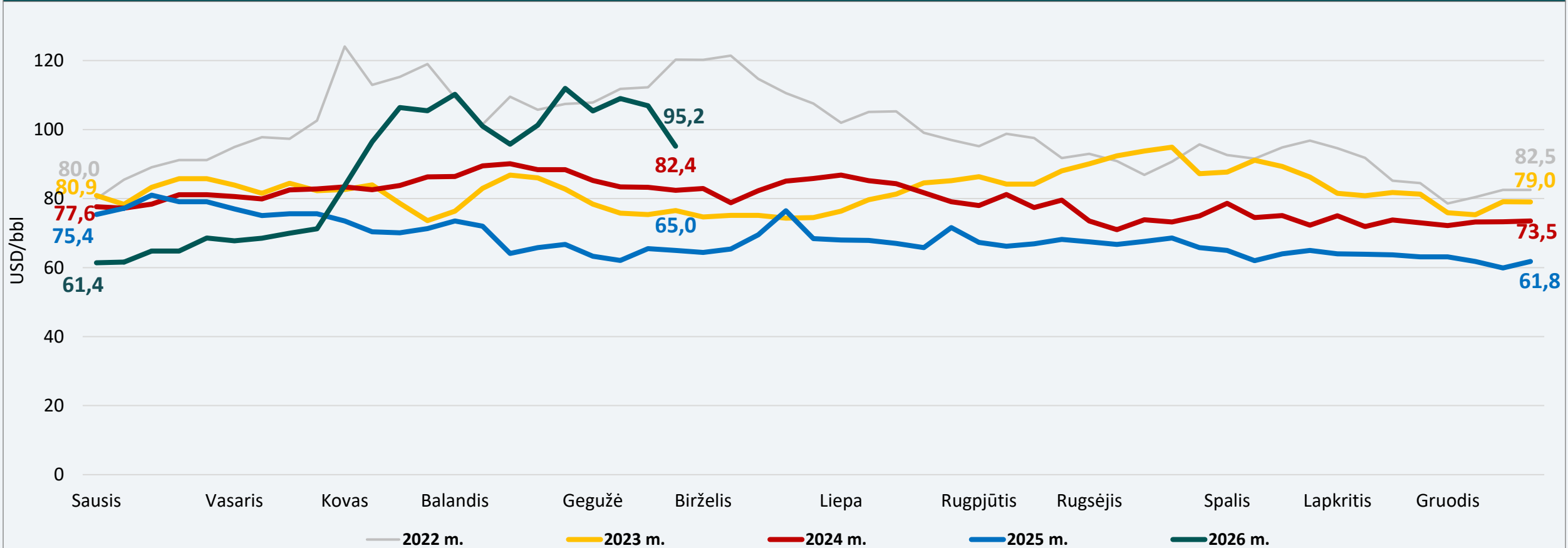
Pagal gamtinių dujų ateities sandorius, jų kainos artimiausiu laikotarpiu prognozuojamos 0–8 Eur/MWh mažesnės nei buvo manoma prieš savaitę. Kainos gali svyruoti 26–49 Eur/MWh ribose.

NAFTOS SEKTORIUS

NAFTOS IR DEGALŲ SEKTORIUS

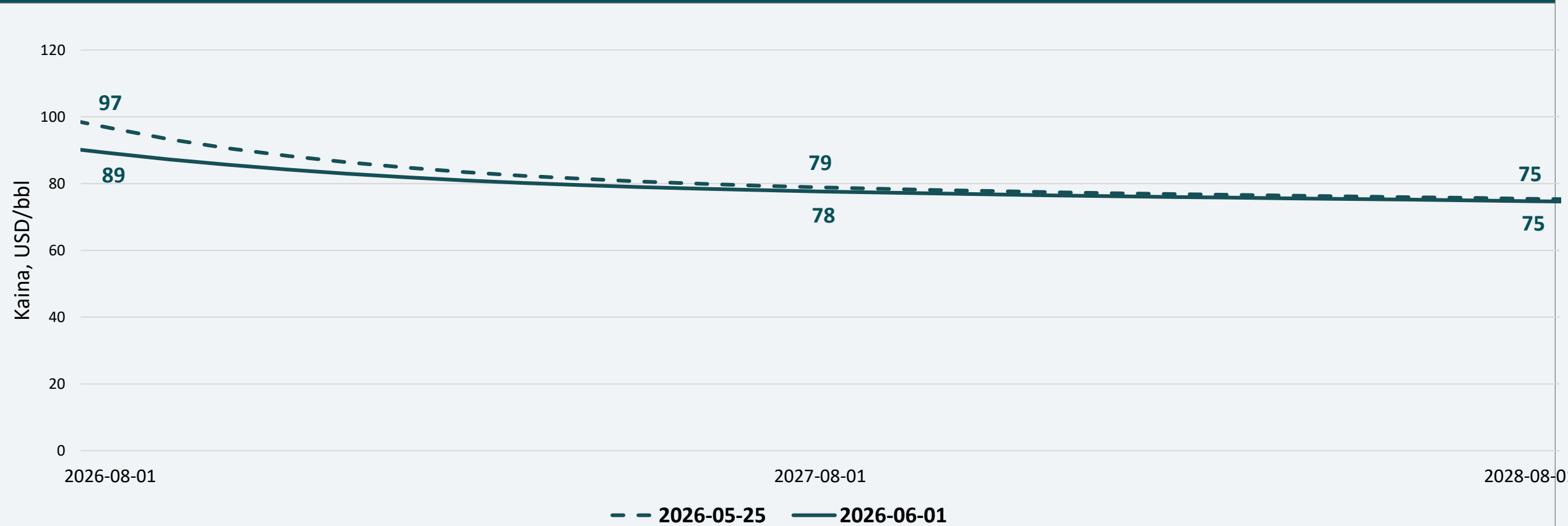
NAFTOS KAINOS	<ul style="list-style-type: none"> Vidutinė nagrinėjamos savaitės Brent naftos kaina siekė 95,2 USD/bbl – tai 10,9 proc. mažesnė kaina nei ankstesnę savaitę, kai ji buvo 106,9 USD/bbl. Prieš metus Brent vidutinė naftos kaina siekė 65 USD/bbl, o 2024-ųjų tuo pačiu laikotarpiu ji siekė 82,4 USD/bbl.
ATEITIES SANDORIAI	<ul style="list-style-type: none"> Analizuojant naujausius Brent naftos ateities sandorius, prognozuojama, kad artimiausiais metais jų kainos bus 1–8 USD/bbl mažesnės nei buvo prognozuojama prieš savaitę.
DEGALŲ KAINOS	<ul style="list-style-type: none"> 2026 m. gegužės 25 d., palyginti gegužės 18 d., benzino vidutinės kainos visose lyginamose šalyse padidėjo 0,9–1,5 proc., išskyrus Vokietiją, kur kaina sumažėjo 0,9 procento. Dyzelino vidutinės kainos visose lyginamose šalyse sumažėjo 0,3–1,8 proc., išskyrus Lenkiją, kur kaina padidėjo 0,6 procento. Tarp Baltijos šalių benzino ir dyzelino mažiausios kainos yra Estijoje. Skirtumas tarp dyzelino ir benzino vidutinių kainų mūsų šalyje sumažėjo iki 0,102 Eur/l. Palyginti su Europos Sąjungos šalių degalų kainų svertiniais vidurkiais, Lietuvoje benzino vidutinė kaina mažesnė 4,0 proc., dyzelino – 1,3 proc. didesnė. Vidutinių degalų kainų Lietuvos degalinėse pokyčiai per savaitę: <ul style="list-style-type: none"> - dyzelino kaina sumažėjo 1,3 proc. – iki 1,933 Eur/l; - benzino kaina sumažėjo 0,4 proc. – iki 1,840 Eur/l; - SND kaina sumažėjo 1,3 proc. – iki 0,875 Eur/l.

NAFTOS VIDUTINĖ SAVAITĖS KAINA



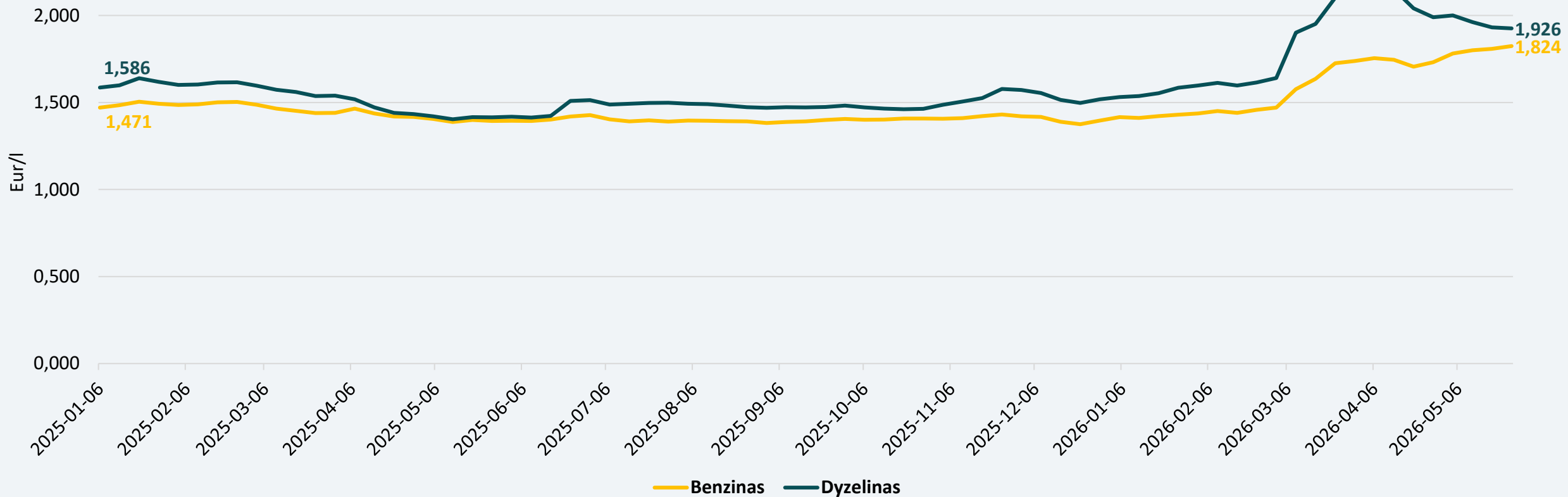
Vidutinė nagrinėjamos savaitės Brent naftos kaina siekė 95,2 USD/bbl – tai 10,9 proc. mažesnė kaina nei ankstesnę savaitę, kai ji buvo 106,9 USD/bbl.

NAFTOS KAINŲ ATEITIES SANDORIAI



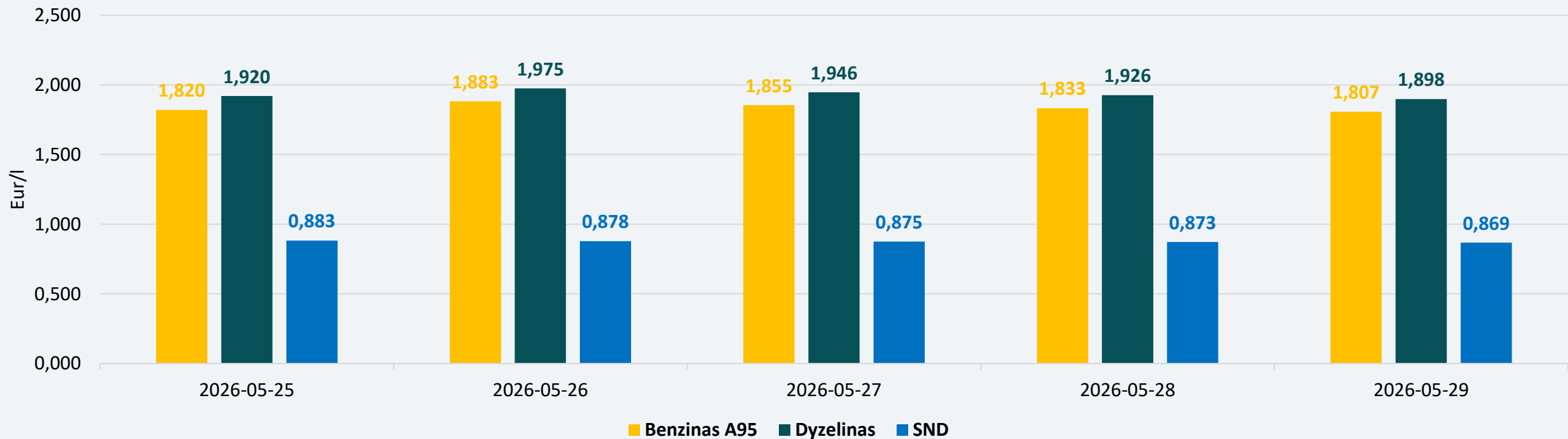
Analizuojant naujausius Brent naftos ateities sandorius, prognozuojama, kad artimiausiais metais jų kainos bus 1–8 USD/bbl mažesnės nei buvo prognozuojama prieš savaitę.

DEGALŲ VIDUTINĖS KAINOS LIETUVOJE



Skirtumas tarp dyzelino ir benzino vidutinių kainų mūsų šalyje sumažėjo iki 0,102 Eur/l.

VIDUTINĖS KAINOS DEGALINĖSE

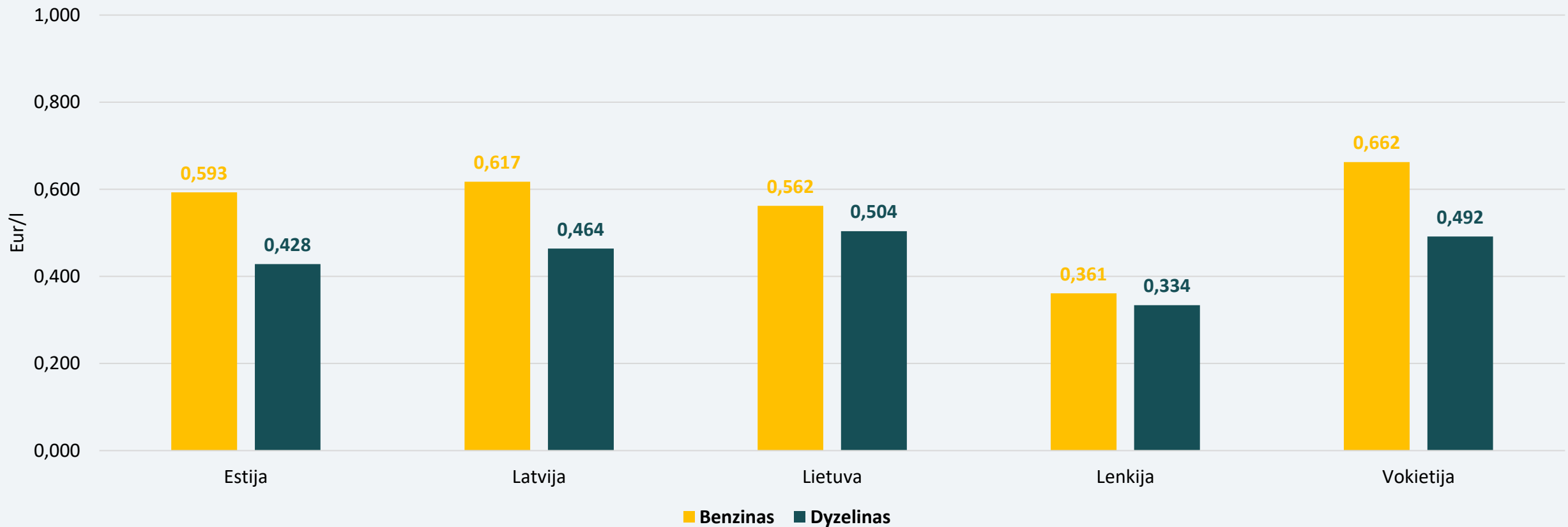


Nagrinėjamą savaitę vidutinės benzino kainos svyravo nuo 1,807 Eur/l iki 1,883 Eur/l. Vidutinė savaitės benzino kaina sudarė 1,840 Eur/l, arba 0,4 proc. mažiau už ankstesnės savaitės vidutinę kainą (1,846 Eur/l).

Vidutinės dyzelino kainos svyravo nuo 1,898 Eur/l iki 1,975 Eur/l. Vidutinė savaitės dyzelino kaina sudarė 1,933 Eur/l, arba 1,3 proc. mažiau už ankstesnės savaitės vidutinę kainą (1,959 Eur/l).

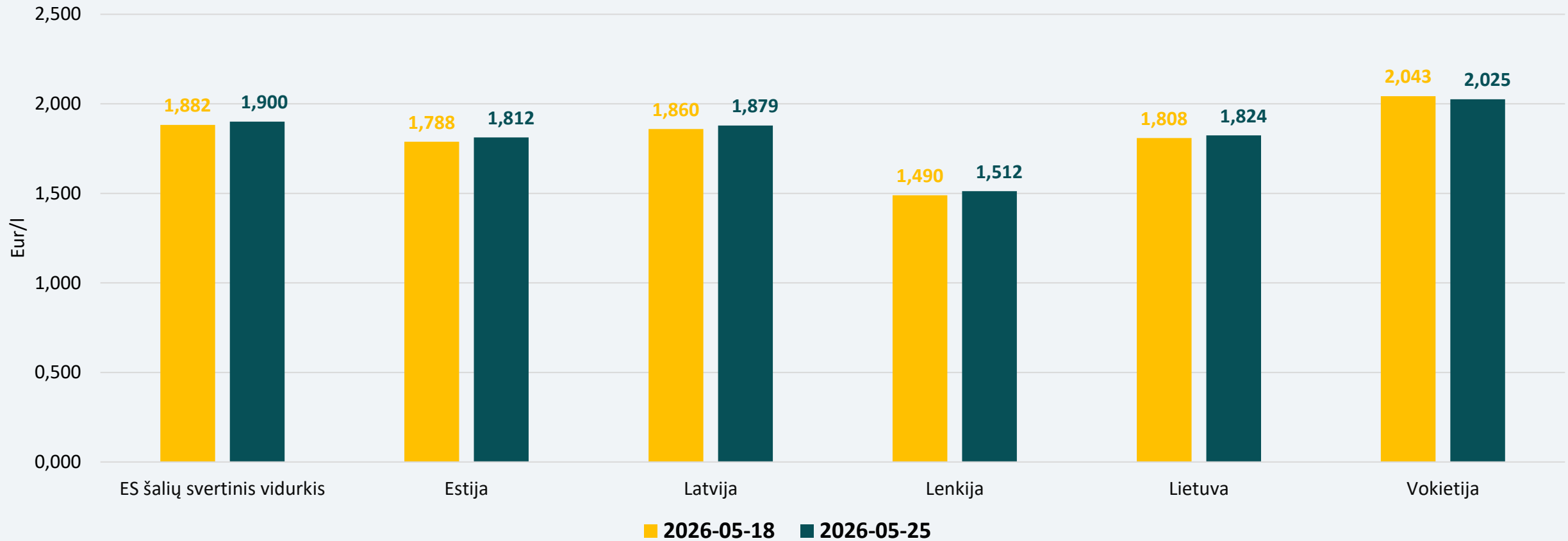
Vidutinės SND kainos svyravo nuo 0,869 Eur/l iki 0,883 Eur/l. Vidutinė savaitės SND kaina sudarė 0,875 Eur/l, arba 1,3 proc. mažiau už ankstesnės savaitės vidutinę kainą (0,887 Eur/l).

DEGALŲ AKCIZAI IR KITI NETIESIOGINIAI MOKESČIAI (BE PVM)



Tarp Baltijos šalių mažiausiai apmokestinamas (akcizai ir kiti netiesioginiai mokesčiai) benzinas – Lietuvoje, o dyzelinas – Estijoje. Vokietijoje nuo 2026 m. gegužės 1 d. iki birželio 30 d. yra sumažinti 0,14 Eur/l benzino ir dyzelino netiesioginiai mokesčiai.

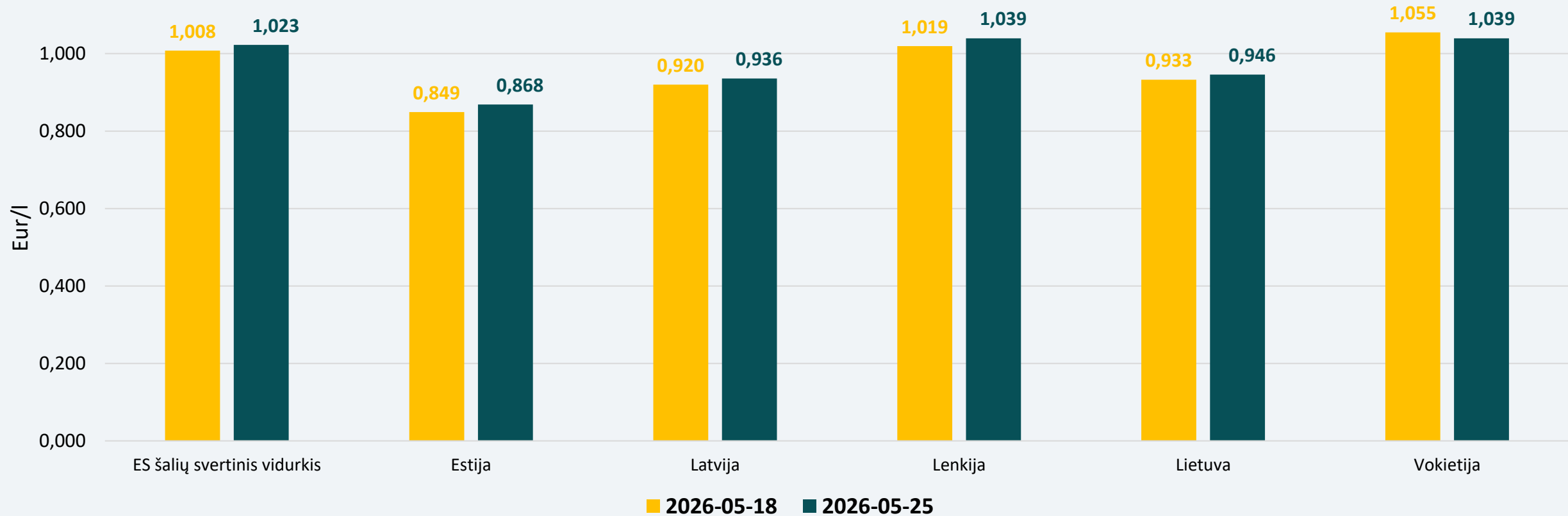
VIDUTINĖS BENZINO KAINOS REGIONE



2026 m. gegužės 25 d., palyginti su gegužės 18 d., benzino vidutinės kainos visose lyginamose šalyse padidėjo 0,9–1,5 proc., išskyrus Vokietiją, kur kaina sumažėjo 0,9 procento.

Vidutinė benzino kaina Lietuvoje 4,0 proc. mažesnė už ES šalių benzino kainų svartinį vidurkį (1,900 Eur/l).

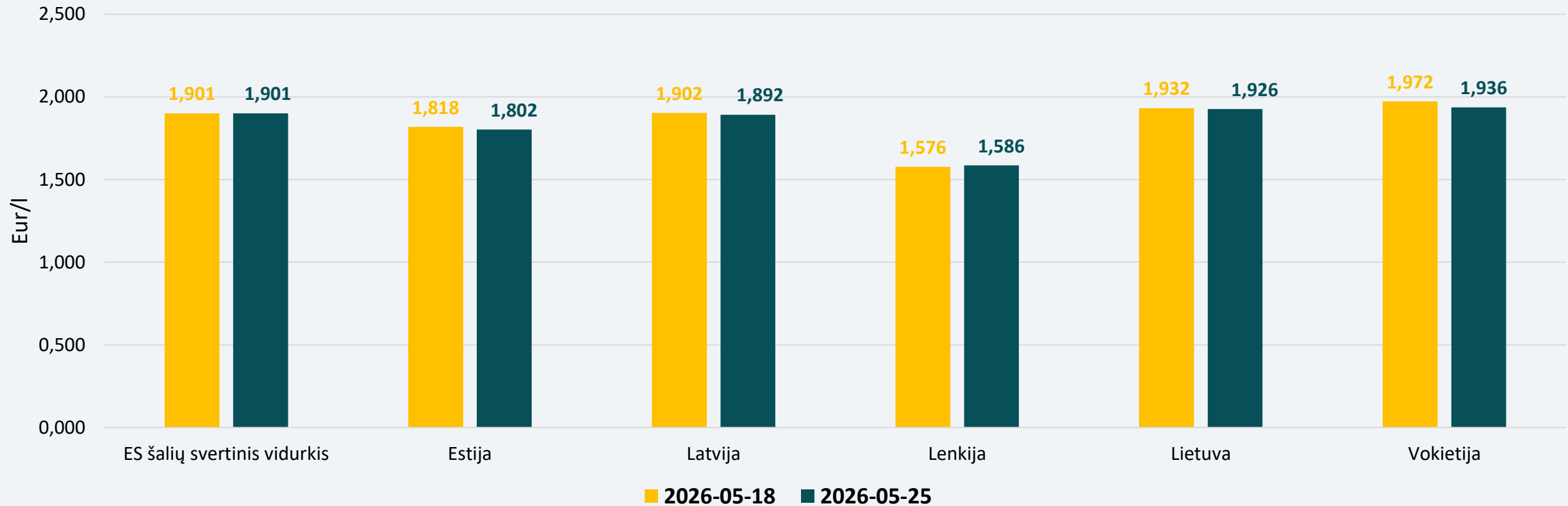
VIDUTINĖS BENZINO KAINOS BE MOKESČIŲ REGIONE



2026 m. gegužės 25 d., palyginti su gegužės 18 d., benzino vidutinės kainos be mokesčių visose lyginamose šalyse padidėjo 1,4–2,3 proc., išskyrus Vokietiją, kur kaina sumažėjo 1,4 procento.

Vidutinė benzino kaina be mokesčių Lietuvoje 7,5 proc. mažesnė už ES šalių benzino kainų vidurkį (1,023 Eur/l).

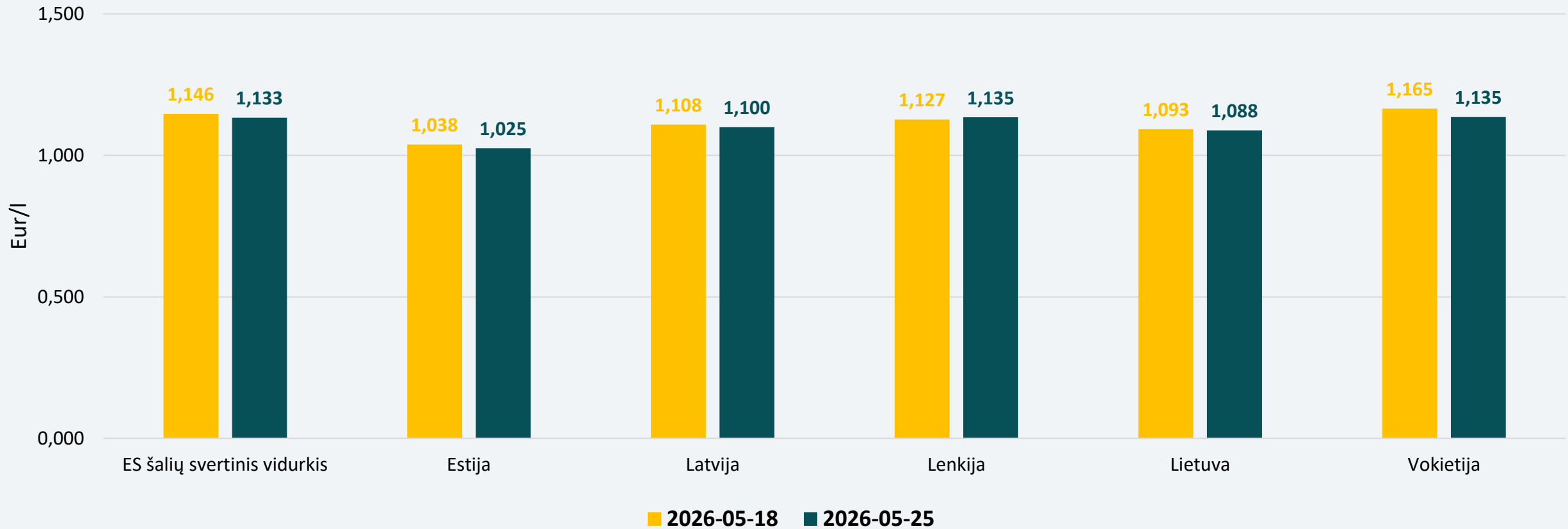
VIDUTINĖS DYZELINO KAINOS REGIONE



2026 m. gegužės 25 d., palyginti su gegužės 18 d., dyzelino vidutinės kainos visose lyginamose šalyse sumažėjo 0,3–1,8 proc., išskyrus Lenkiją, kur kaina padidėjo 0,6 procento.

Vidutinė dyzelino kaina Lietuvoje yra 1,3 proc. didesnė už ES šalių dyzelino kainų vidurkį (1,901 Eur/l).

DYZELINO VIDUTINĖS KAINOS BE MOKESČIŲ REGIONE



2026 m. gegužės 25 d., palyginti su gegužės 18 d., dyzelino vidutinės kainos be mokesčių visose lyginamose šalyse sumažėjo 0,4–2,6 proc., išskyrus Lenkiją, kur kaina padidėjo 0,7 procento.

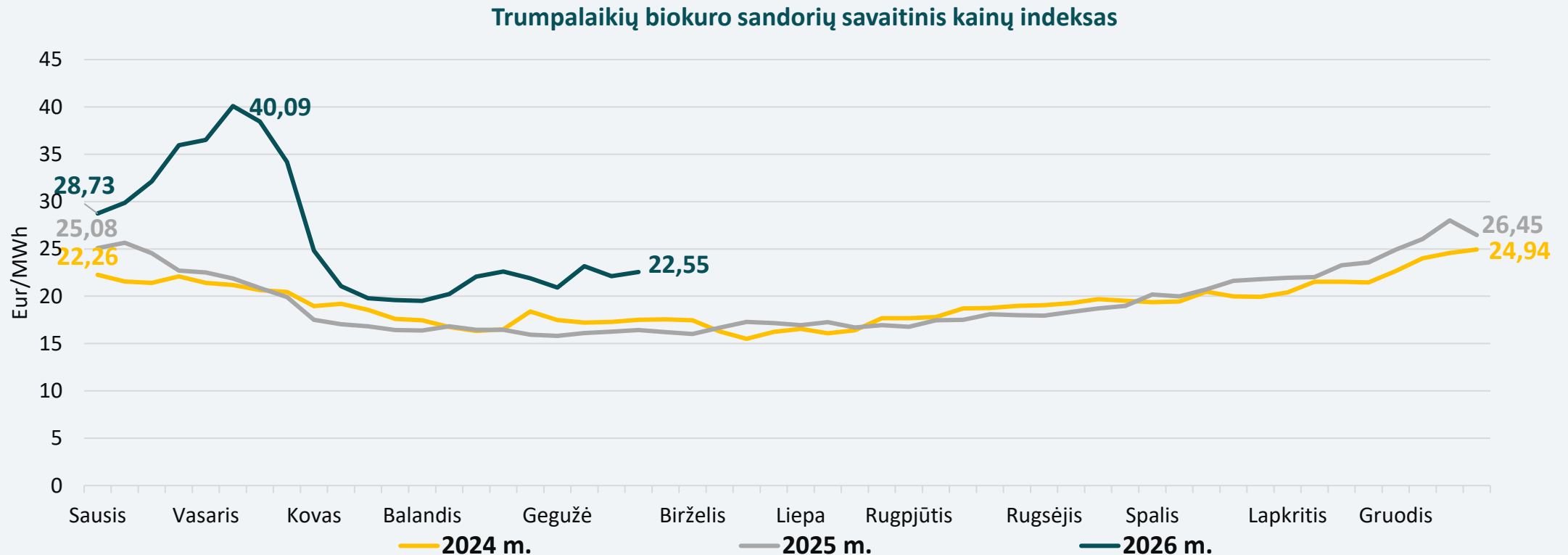
Vidutinė dyzelino kaina be mokesčių Lietuvoje 4 proc. mažesnė už ES šalių dyzelino kainų svartinį vidurkį (1,133 Eur/l).

BIOKURO SEKTORIUS

BIOKURO SEKTORIUS

- Biokuro kaina padidėjo: nagrinėjamą savaitę biokuro kaina Lietuvoje siekė 22,55 Eur/MWh – ji padidėjo 1,94 proc., lyginant su ankstesne savaitė (22,12 Eur/MWh).
- Palyginimui, pernai tuo pačiu metu biokuras Lietuvoje kainavo 16,43 Eur/MWh, o 2024-ųjų tą pačią savaitę – 17,52 Eur/MWh.

BIOKURO
KAINOS

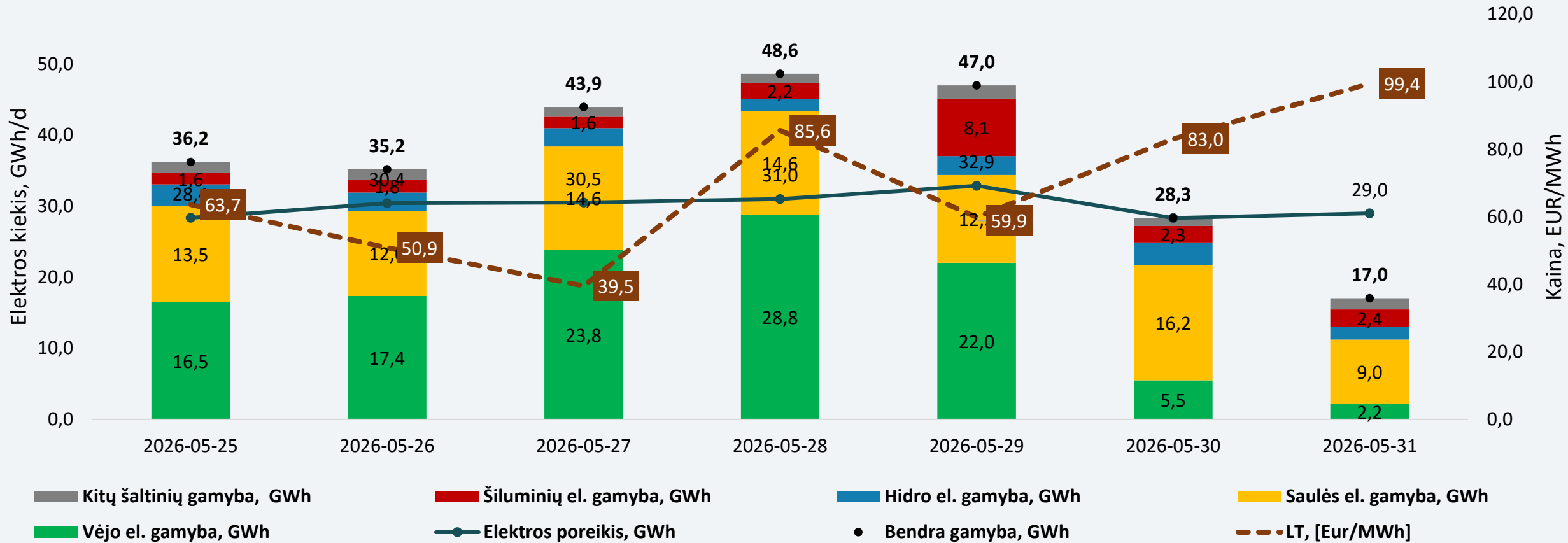


ELEKTROS SEKTORIUS

ELEKTROS SEKTORIUS

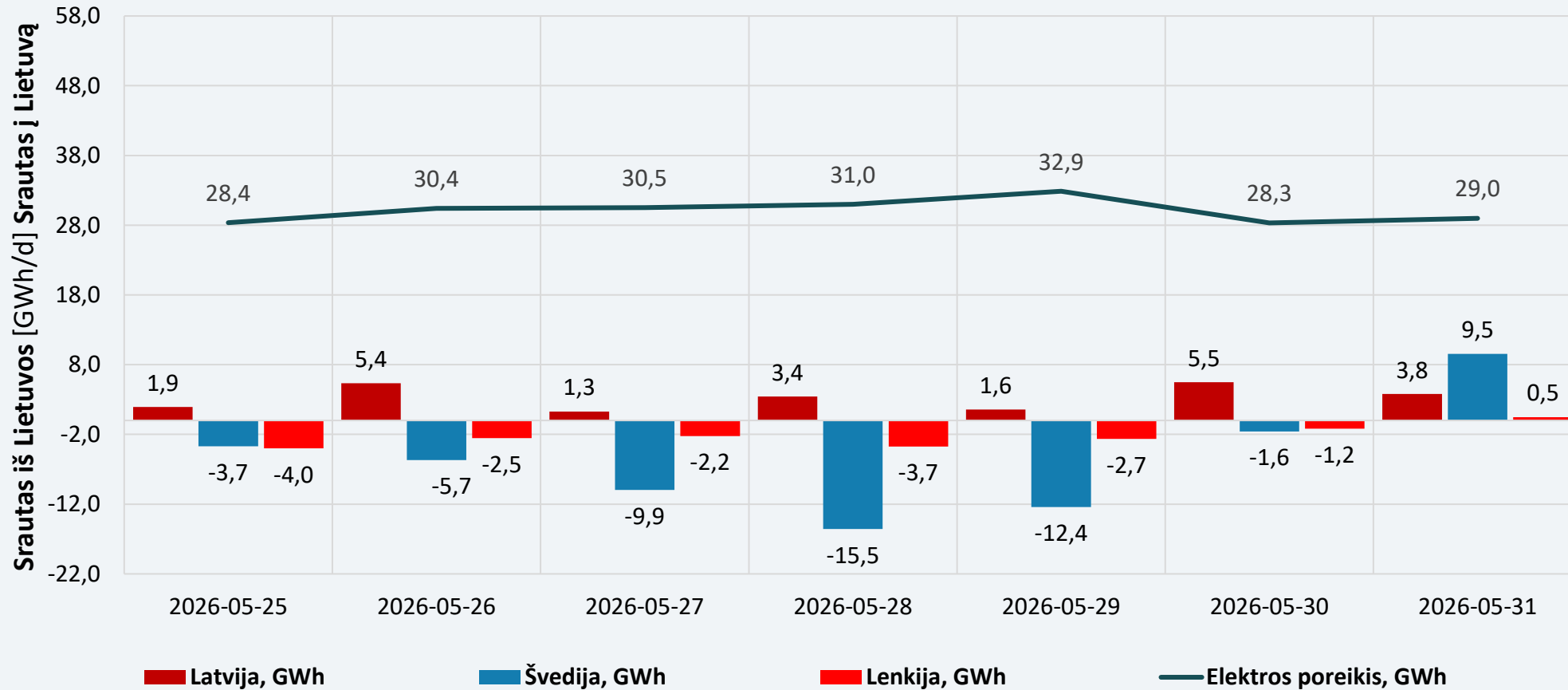
ELEKTROS BALANSAS	<ul style="list-style-type: none"> Gegužės 25–31 d. bendra elektros gamyba Lietuvoje, palyginti su ankstesne savaitė (189,5 GWh), išaugo 35,2 proc. ir siekė 256,3 GWh. Lietuvoje pasigaminta apie 122 proc. visos suvartotos elektros energijos, ankstesnę savaitę – 88 procentai. Palyginus su praėjusių metų tą pačią savaitę (182,3 GWh), šiemet elektros gamyba yra 40,6 proc. didesnė, pernai buvo pagaminti 89 proc. suvartotos elektros. Nagrinėjamą savaitę į Švediją buvo eksportuota 39,3 GWh elektros energijos, ankstesnę savaitę buvo importuota 0,7 GWh elektros energijos. Į Lenkiją eksportuota 15,9 GWh elektros energijos, 54,7 proc. daugiau nei praėjusią savaitę (10,3 GWh). Iš Latvijos nagrinėjamą savaitę buvo importuota apie 22,8 GWh elektros energijos, 56,3 proc. mažiau nei ankstesnę savaitę (52,2 GWh).
DIDMENINĖ ELEKTROS KAINA	<p>Nagrinėjamą savaitę, palyginti su ankstesne savaitė*:</p> <ul style="list-style-type: none"> ➤ Lietuvoje elektros kainos mažėjo 23 proc. – nuo 89,6 Eur/MWh iki 68,8 Eur/MWh. Palyginimui, pernai nagrinėjamą savaitę vidutinė didmeninė elektros kaina Lietuvoje siekė 57,0 Eur/MWh, o 2024-ųjų tą pačią savaitę – 99,4 Eur/MWh. ➤ Latvijoje elektros kainos mažėjo 23 proc. – nuo 89,4 Eur/MWh iki 68,8 Eur/MWh; ➤ Estijoje elektros kainos mažėjo 40 proc. – nuo 63,2 Eur/MWh iki 38,0 Eur/MWh; ➤ Švedijos SE 4 zonoje elektros kainos mažėjo 10 proc. – nuo 91,6 Eur/MWh iki 82,1 Eur/MWh; ➤ Vokietijoje elektros kainos mažėjo 10 proc. – nuo 105,4 Eur/MWh iki 94,9 Eur/MWh; ➤ Lenkijoje elektros kainos mažėjo 12 proc. – nuo 108,9 Eur/MWh iki 96,1 Eur/MWh; ➤ Suomijoje elektros kainos mažėjo 40 proc. – nuo 51,7 Eur/MWh iki 31,2 Eur/MWh.
ATEITIES SANDORIAI	<ul style="list-style-type: none"> Stebint naujausius elektros kainų ateities sandorius, matyti, kad Vokietijoje elektros kainos šiais metais numatomos 80–125 Eur/MWh.
NEPRIKLAUSOMI TIEKĖJAI	<ul style="list-style-type: none"> Šiuo metu 5 mėn., 10 mėn. ir 16 mėn. elektros kainos fiksavimo laikotarpį siūlo po vieną tiekėją, 24 mėn. elektros kainos fiksavimo laikotarpį siūlo du tiekėjai, o 12 mėn. kainos fiksavimą – visi trys tiekėjai. Per savaitę (gegužės 26 d., palyginti su gegužės 19 d.) Lietuvoje siūlomų 12 mėn. ir 24 mėn. fiksuotos kainos planų 1 kWh kainas du nepriklausomi tiekėjai ir didino (iki 5 proc.), ir mažino (iki 0,4 proc.), o trečias tiekėjas kainų nekeitė. Siūlomų 12 mėn. fiksuotos kainos planų vienos laiko zonos 1 kWh vidutinė kaina per savaitę padidėjo nuo 0,280 Eur/kWh iki 0,285 Eur/kWh (viena laiko zona) ir nuo 0,269 iki 0,274 Eur/kWh (dvi laiko zonos). Siūlomų 24 mėn. fiksuotos kainos planų 1 kWh vienos laiko zonos vidutinė kaina per savaitę padidėjo nuo 0,283 Eur/kWh iki 0,287 Eur/kWh (viena laiko zona) ir nuo 0,271 Eur/kWh iki 0,275 Eur/kWh (dvi laiko zonos).

ELEKTROS GAMYBA LIETUVOJE

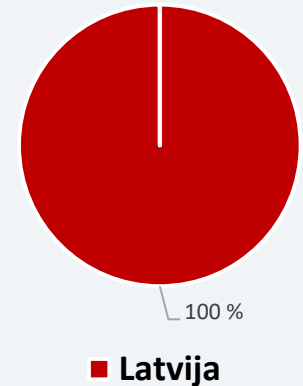


- **Nagrinėjama savaitę Lietuvoje pagaminta 122 proc. suvartotos elektros energijos**, trūkstamais momentais elektra buvo importuojama iš Latvijos.
- Ankstesnę savaitę Lietuvoje pagaminti 88 proc. suvartotos elektros energijos, trūkstamais momentais elektra buvo importuojama iš Latvijos ir Švedijos.
- Tą pačią savaitę prieš metus Lietuvoje pagaminti 89 proc. suvartotos elektros energijos, trūkstamais momentais elektra buvo importuojama iš Latvijos ir Švedijos.

ELEKTROS IMPORTO IR EKSPORTO BALANSAS




Savaitės importo (balanso) struktūra



Nagrinėjamą savaitę Lietuva elektrą importavo per Lietuvos–Latvijos jungtis.

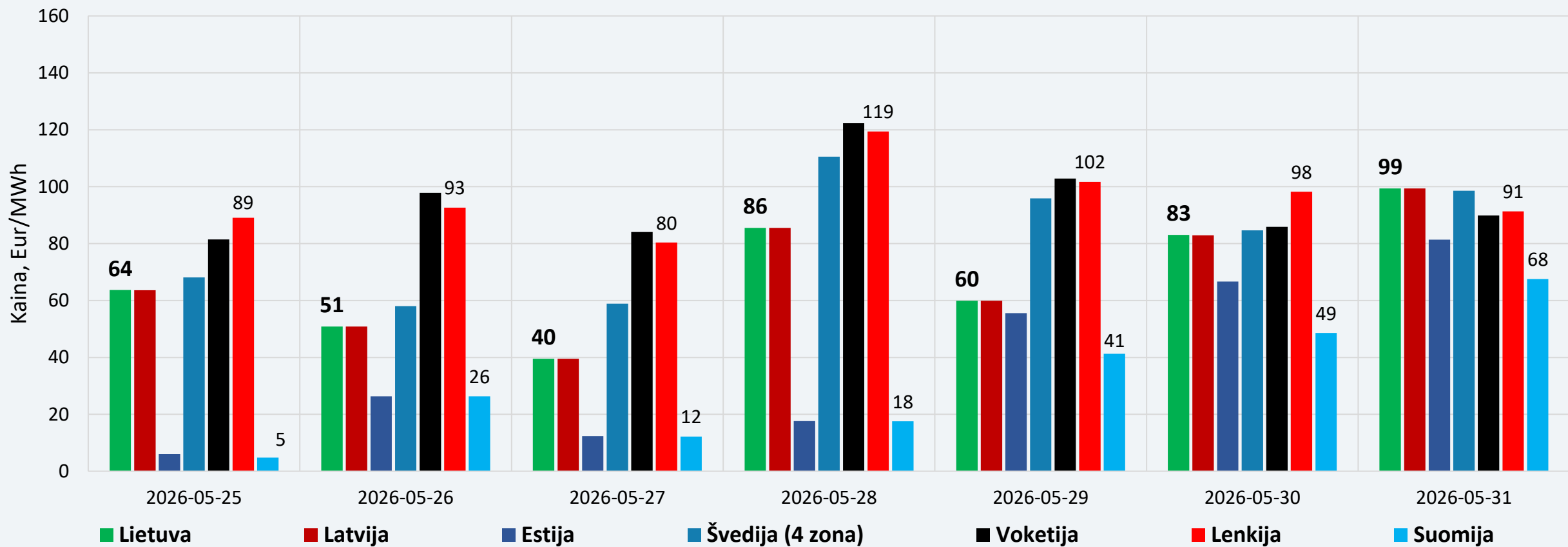
ELEKTROS SRAUTAI LIETUVOJE



Nagrinėjamu laikotarpiu, gegužės 25–31 d., Lietuvoje elektros energijos suvartojimas (210,5 GWh), palyginus su ankstesne savaitė (215,0 GWh), sumažėjo 2,1 proc., gamyba išaugo 35,2 proc. – iki 256,3 GWh (ankstesnę savaitę buvo 189,5 GWh).

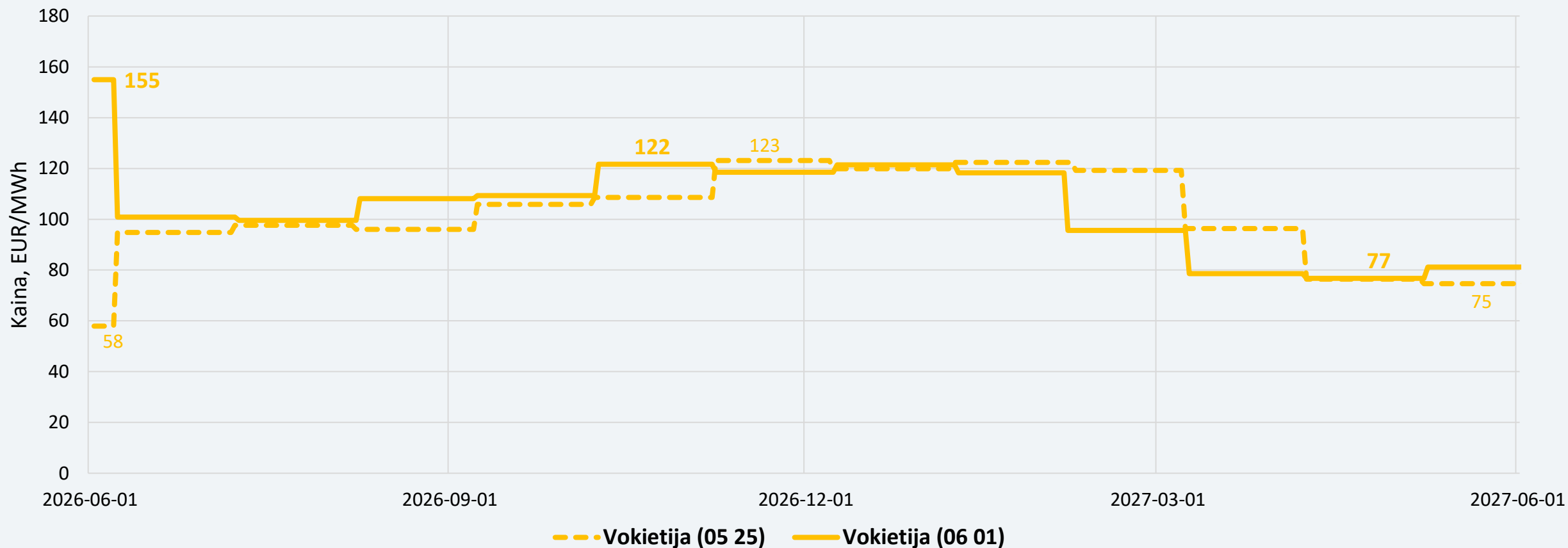
Šiomet nacionalinė generacija yra 40,6 proc. didesnė, palyginus su gamyba praėjusių metų tą pačią savaitę (182,3 GWh), vartojimas šiomet – 3,3 proc. didesnis nei pernai (203,8 GWh).

DIDMENINĖS ELEKTROS KAINOS



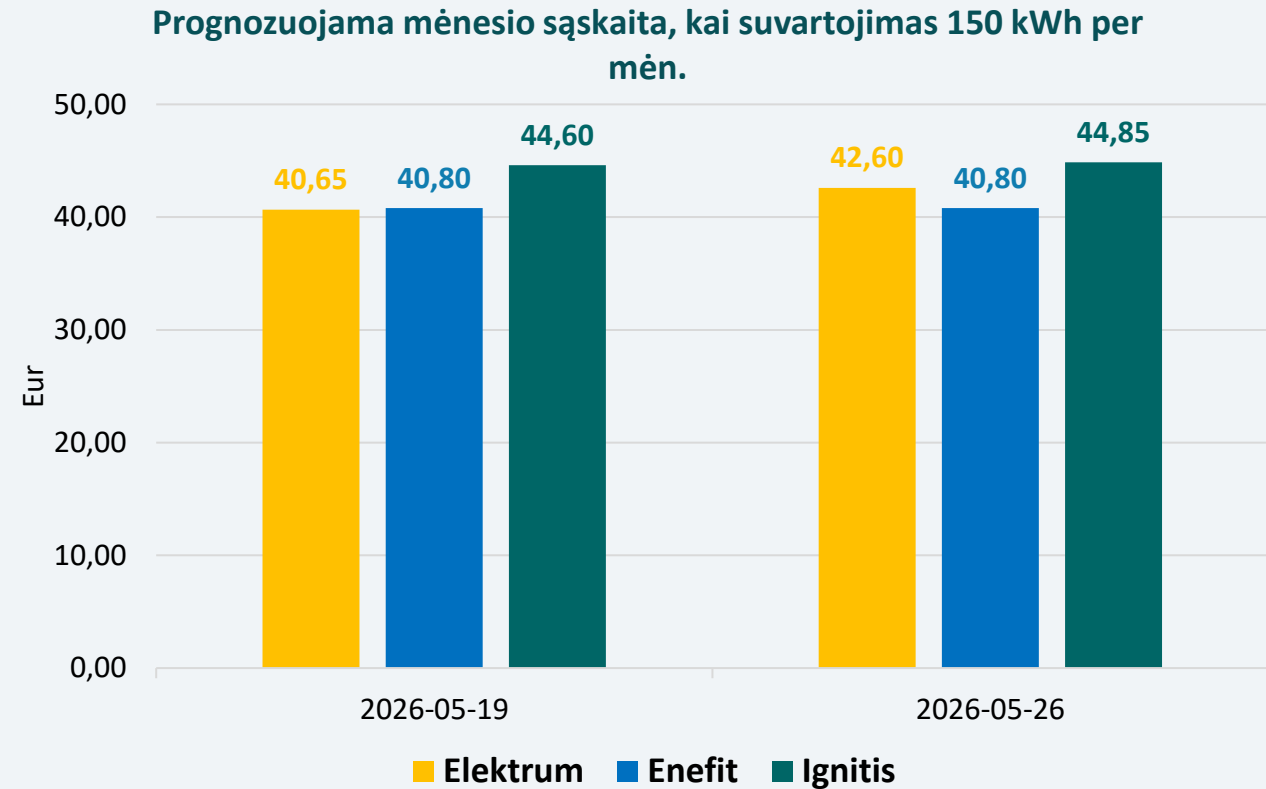
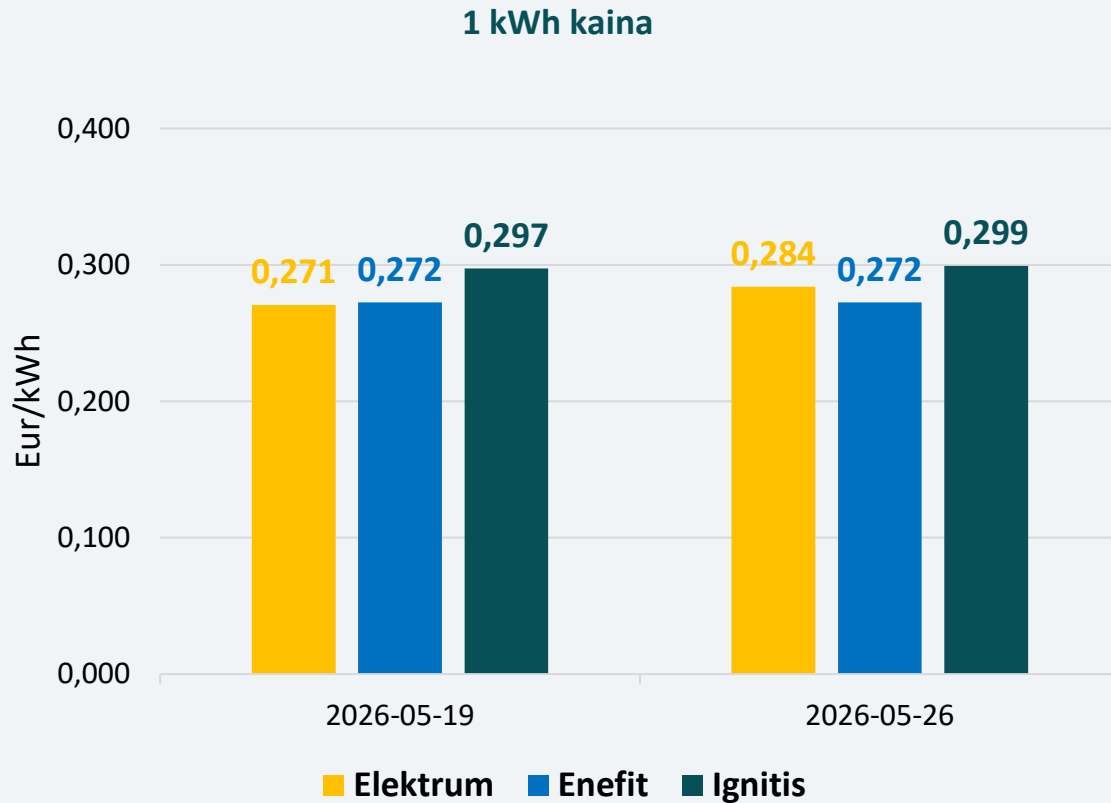
Didmeninės elektros kainos, palyginus su ankstesne savaitė, mažėjo visose Baltijos jūros regiono valstybėse.

ELEKTROS KAINŲ ATEITIES SANDORIAI



Stebint naujausius elektros kainų ateities sandorius, matyti, kad Vokietijoje elektros kainos šiais metais numatomos 80–125 Eur/MWh.

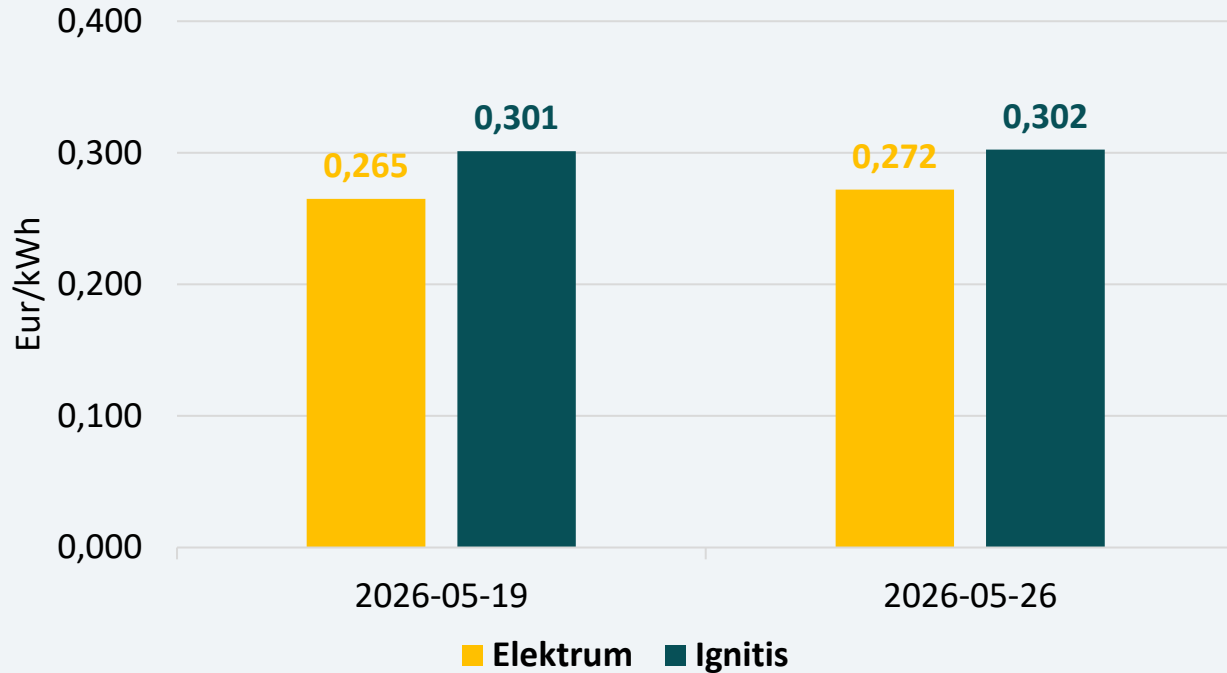
PLANAI SU 12 MĖN. FIKSUOTA KAINA (VIENA LAIKO ZONA)



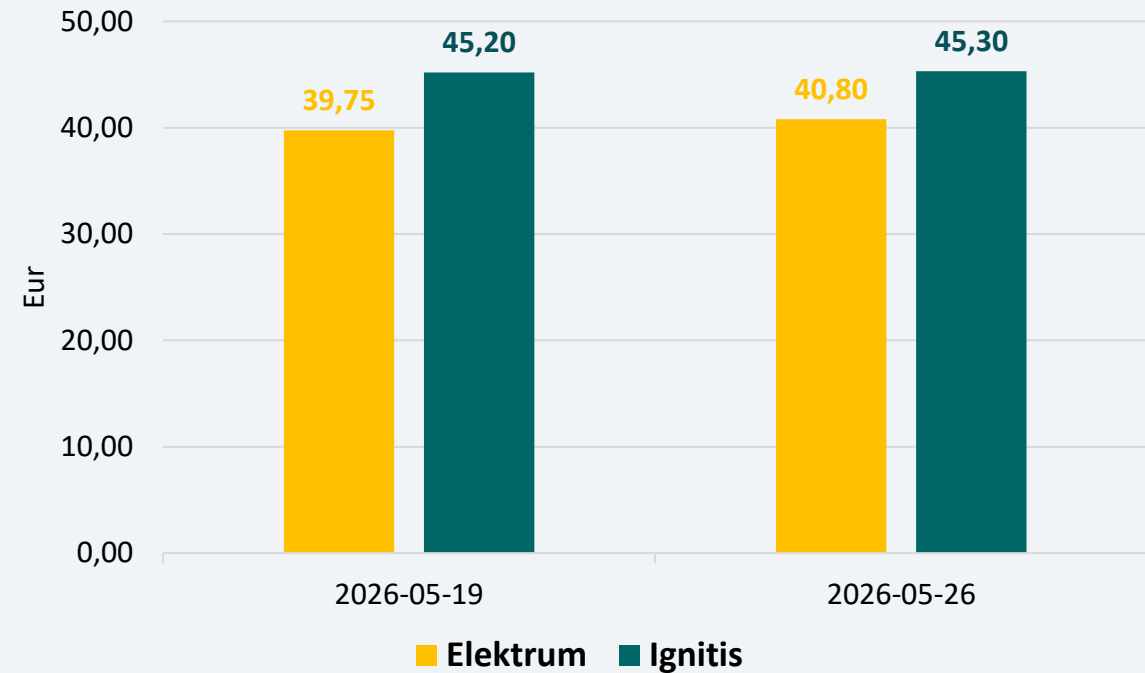
Planų su 12 mėn. fiksuota kaina 1 kWh vidutinė elektros kaina per savaitę padidėjo nuo 0,280 Eur/kWh iki 0,285 Eur/kWh. Du nepriklausomi tiekėjai 1 kWh kainas padidino 0,7 proc. ir 5 proc., trečias tiekėjas tarifo nekeitė. Prognozuojamos sąskaitos vidutinė suma (suvartojimas – 150 kWh per mėn.) per savaitę padidėjo nuo 42,02 Eur iki 42,75 Eur, arba 1,7 procento.

PLANAI SU 24 MĖN. FIKSUOTA KAINA (VIENA LAIKO ZONA)

1 kWh kaina



Prognozuojama mėnesio sąskaita, kai suvartojimas 150 kWh per mėn.



Planų su 24 mėn. fiksuota kaina 1 kWh vidutinė elektros kaina per savaitę padidėjo nuo 0,283 Eur/kWh iki 0,287 Eur/kWh. Nepriklausomi tiekėjai 1 kWh kainas padidino 0,3 proc. ir 2,7 procento. Prognozuojamos sąskaitos vidutinė suma (suvartojimas – 150 kWh per mėn.) per savaitę padidėjo nuo 42,48 Eur iki 43,05 Eur, arba 1,4 procento.

