

ENERGETIKOS DUOMENŲ APŽVALGA

2026 m. birželio 1–7 d.



ATPIGO DEGALAI, O NAFTOS, BOKURO IR DUJŲ KAINOS KITO NEŽENKLIAI

Vidutinės savaitinės energijos išteklių kainos birželio 1–7 d., palyginti su gegužės 25–31 d., keitėsi taip:

- Dyzelino kaina sumažėjo 2,2 proc. – iki 1,891 Eur/l;
- SND kaina sumažėjo 2,2 proc. – iki 0,856 Eur/l;
- Benzino kaina sumažėjo 1,8 proc. – iki 1,807 Eur/l;
- Brent naftos kaina padidėjo 0,2 proc. – iki 95,4 USD/bbl;
- Biokuro kaina padidėjo 2,7 proc. – iki 23,15 Eur/MWh;
- Gamtinių dujų TTF prekybos taške kainos per savaitę didėjo 2,8 proc. – siekė 48,5 Eur/MWh;
- Didmeninė elektros kaina Lietuvoje padidėjo 42 proc. – iki 97,7 Eur/MWh.




GAMTINIŲ DUJŲ SEKTORIUS

DUJŲ SEKTORIUS

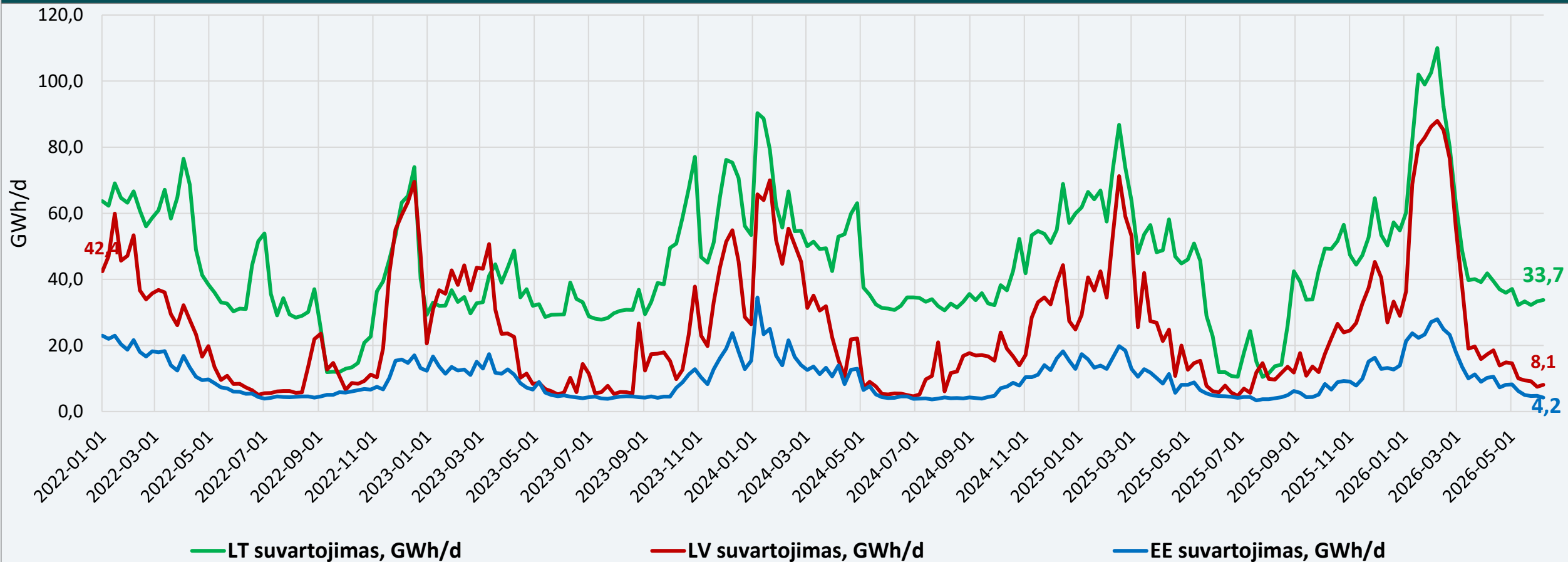
GAMTINIŲ DUJŲ TIEKIMAS IR SUVARTOJIMAS	<ul style="list-style-type: none"> • 2026 m. birželio 1–5 d., per Klaipėdos SGD terminalą rinkai patiekta 491,27 GWh gamtinių dujų (ankstesnę savaitę – 383,49GWh). • Į Latviją gamtinių dujų išsiųsta 330,22 GWh (ankstesnę savaitę – 181,19 GWh). Į Lenkiją gamtinių dujų siųsta 0 GWh (ankstesnę savaitę – 35,99 GWh). Lietuvos biodujų gamyklose pagaminta 5,19 GWh dujų (-8,5 proc. pokytis, palyginus su ankstesne savaitė – 6,37 GWh). • Lietuvoje gamtinių dujų suvartojimas 2026 m. birželio 1–5 d, palyginti su ankstesne savaitė, sumažėjo 8,1 proc., suvartota 170,65 GWh gamtinių dujų (ankstesnę savaitę – 185,72 GWh).
DIDMENINĖ GAMTINIŲ DUJŲ KAINA	<ul style="list-style-type: none"> • TTF prekybos taške dujų kainų vidurkis 2026 m. birželio 1–5 d. didėjo 2,8 proc., ir siekė 48,5 Eur/MWh. Ankstesnę savaitę (2026 m. gegužės 25–29 d.) buvo 47,2 Eur/MWh. • Prieš metus tuo pačiu laikotarpiu TTF gamtinių dujų kainų savaitės vidurkis buvo 35,3 Eur/MWh, o 2024-aisiais tuo pačiu metu 35,1 Eur/MWh.
ATEITIES SANDORIAI	<ul style="list-style-type: none"> • Pagal gamtinių dujų ateities sandorius, jų kainos artimiausiu laikotarpiu prognozuojamos 1–5 Eur/MWh didesnės nei buvo manoma prieš savaitę. Kainos gali svyruoti 26–51 Eur/MWh ribose.
SAUGYKLŲ UŽPILDYMAS	<ul style="list-style-type: none"> • Dujų kiekis Europos saugyklose šiuo metu siekia apie 42,12 proc. (praėjusią savaitę buvo 40,09 proc.), prieš metus saugyklų užpildymas siekė 50,53 procento. • Inčukalnio dujų saugyklos užpildymas šiuo metu sudaro apie 34,7 proc., prieš savaitę buvo 32,55 proc., prieš metus tuo pačiu metu – 40,27 procento.

GAMTINIŲ DUJŲ SRAUTAI LIETUVOJE



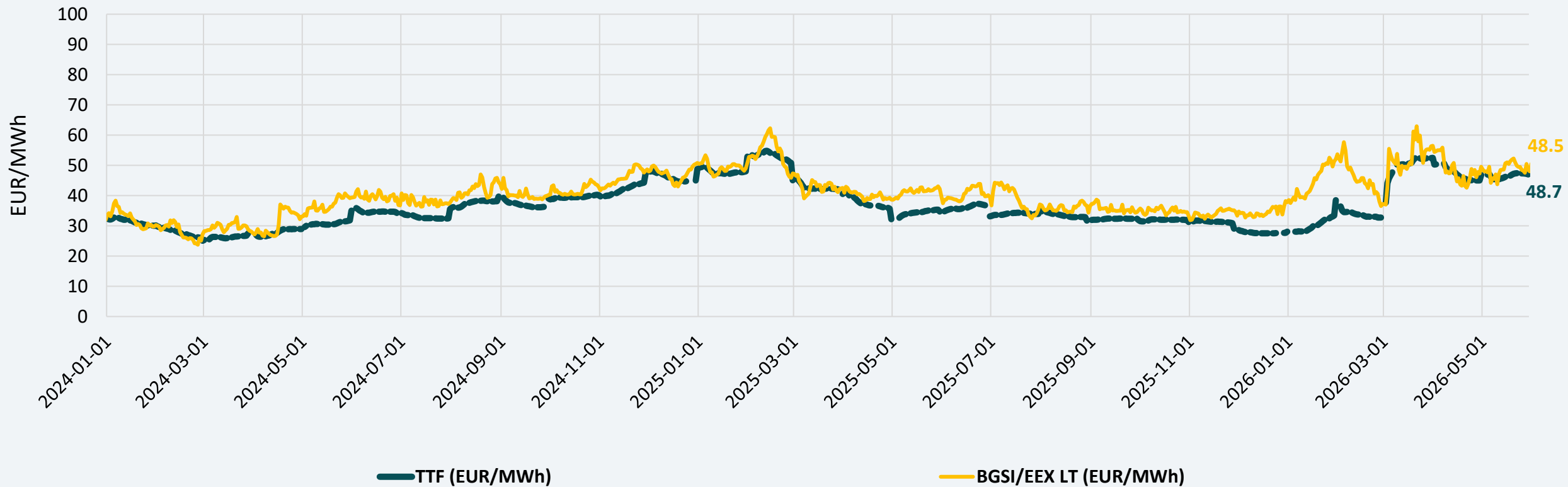
Nagrinėjamu laikotarpiu, 2026 m. birželio 1–5 d., palyginti su ankstesne savaite, gamtinių dujų importo srautai per Klaipėdos SGD terminalą padidėjo 28,1 proc., terminalas veikė 81 proc. efektyvumu.

DUJŲ SUVARTOJIMAS BALTIJOS VALSTYBĖSE



Lietuvoje gamtinių dujų suvartojimas 2026 m. birželio 1–5 d., palyginti su ankstesne savaitė, sumažėjo 8,1 procentais.

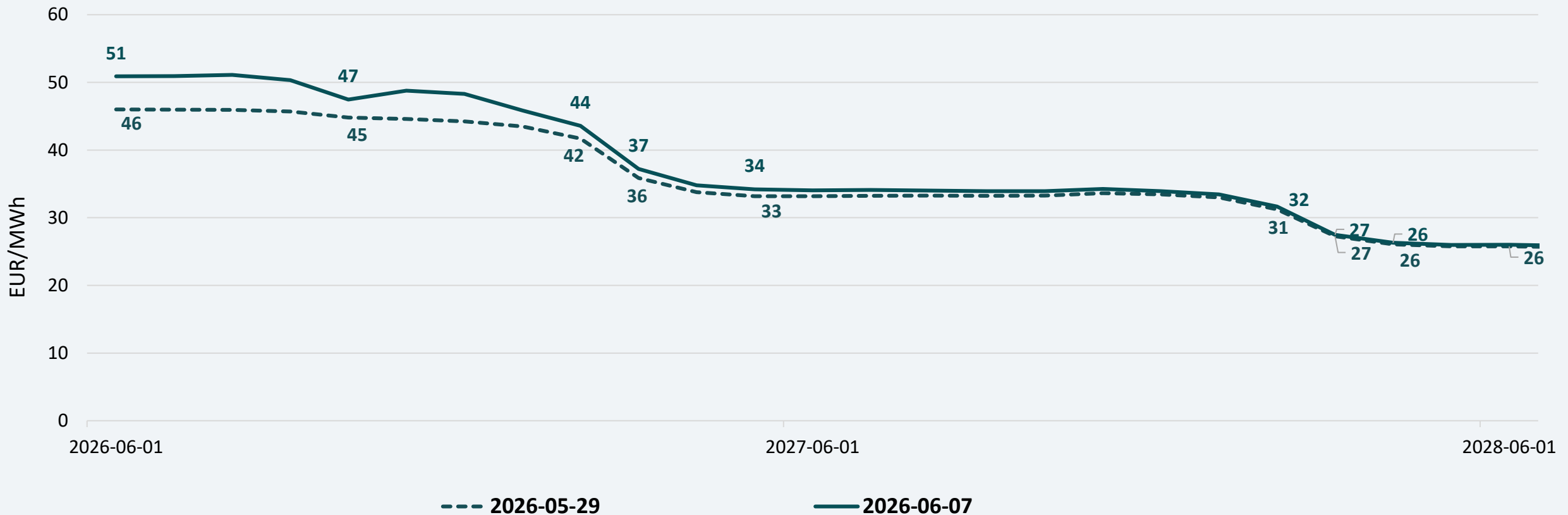
DIDMENINĖS GAMTINIŲ DUJŲ KAINOS



* - TTF biržoje neprekiuojama savaitgaliais ir švenčių dienomis

TTF prekybos taške dujų kainų vidurkis 2026 m. birželio 1–5 d. didėjo 2,8 proc. ir siekė 48,5 Eur/MWh. Ankstesnę savaitę (2026 m. gegužės 25–29 d.) buvo 47,2 Eur/MWh.

GAMTINIŲ DUJŲ ATEITIES SANDORIŲ KAINOS



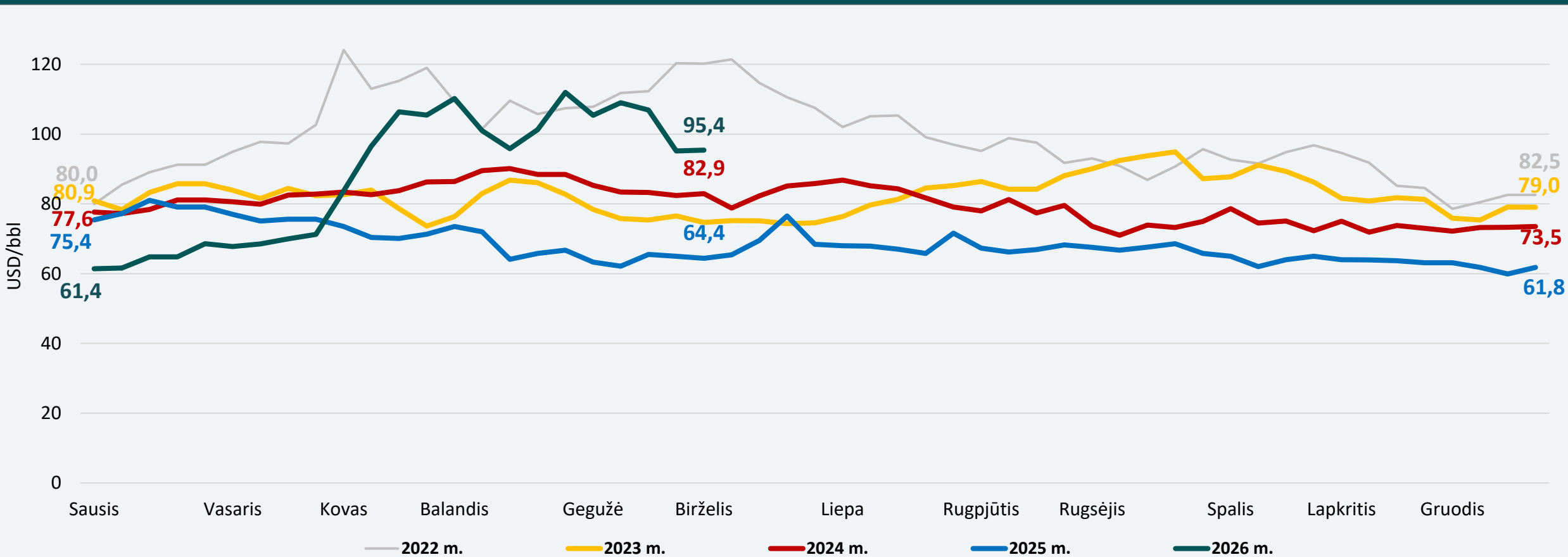
Pagal gamtinių dujų ateities sandorius, jų kainos artimiausiu laikotarpiu prognozuojamos 1–5 Eur/MWh didesnė nei buvo manoma prieš savaitę. Kainos gali svyruoti 26–51 Eur/MWh ribose.

NAFTOS SEKTORIUS

NAFTOS IR DEGALŲ SEKTORIUS

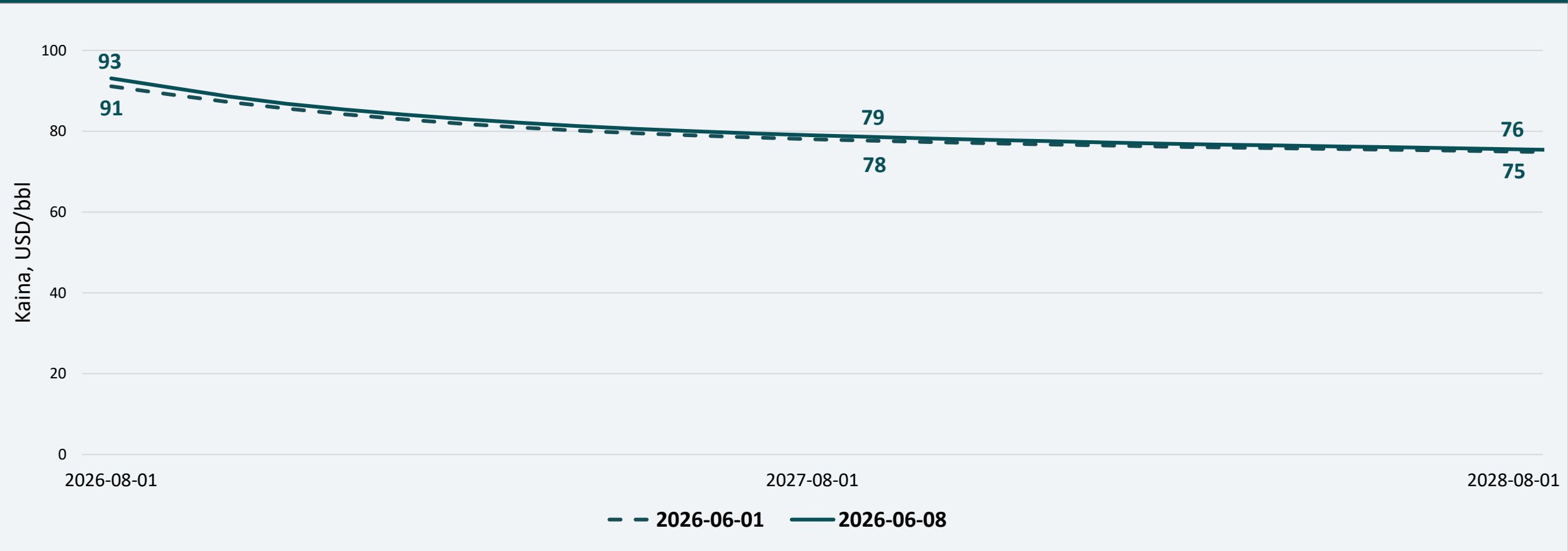
NAFTOS KAINOS	<ul style="list-style-type: none"> Vidutinė nagrinėjamos savaitės Brent naftos kaina siekė 95,4 USD/bbl – tai 0,2 proc. didesnė kaina nei ankstesnę savaitę, kai ji buvo 95,2 USD/bbl. Prieš metus Brent vidutinė naftos kaina siekė 64,4 USD/bbl, o 2024-ųjų tuo pačiu laikotarpiu ji siekė 82,9 USD/bbl.
ATEITIES SANDORIAI	<ul style="list-style-type: none"> Analizuojant naujausius Brent naftos ateities sandorius, prognozuojama, kad artimiausiais metais jų kainos bus 1–2 USD/bbl didesnės nei buvo prognozuojama prieš savaitę.
DEGALŲ KAINOS	<ul style="list-style-type: none"> 2026 m. birželio 1 d., palyginti gegužės 25 d., benzino vidutinės kainos Lietuvoje, Lenkijoje ir Vokietijoje sumažėjo 1,9–6,2 proc., o Estijoje ir Latvijoje kainos nepakito. Dyzelino vidutinės kainos visose lyginamose šalyse sumažėjo 2,6–7,5 proc., išskyrus Estiją, kur kaina nepakito. Tarp Baltijos šalių mažiausia benzino kaina yra Lietuvoje, dyzelino – Estijoje. Skirtumas tarp dyzelino ir benzino vidutinių kainų mūsų šalyje sumažėjo iki 0,086 Eur/l. Palyginti su Europos Sąjungos šalių degalų kainų svertiniais vidurkiais, Lietuvoje benzino vidutinė kaina mažesnė 3,1 proc., dyzelino – 1,8 proc. didesnė. Vidutinių degalų kainų Lietuvos degalinėse pokyčiai per savaitę: <ul style="list-style-type: none"> - dyzelino kaina sumažėjo 2,2 proc. – iki 1,891 Eur/l; - benzino kaina sumažėjo 1,8 proc. – iki 1,807 Eur/l; - SND kaina sumažėjo 2,2 proc. – iki 0,855 Eur/l.

NAFTOS VIDUTINĖ SAVAITĖS KAINA



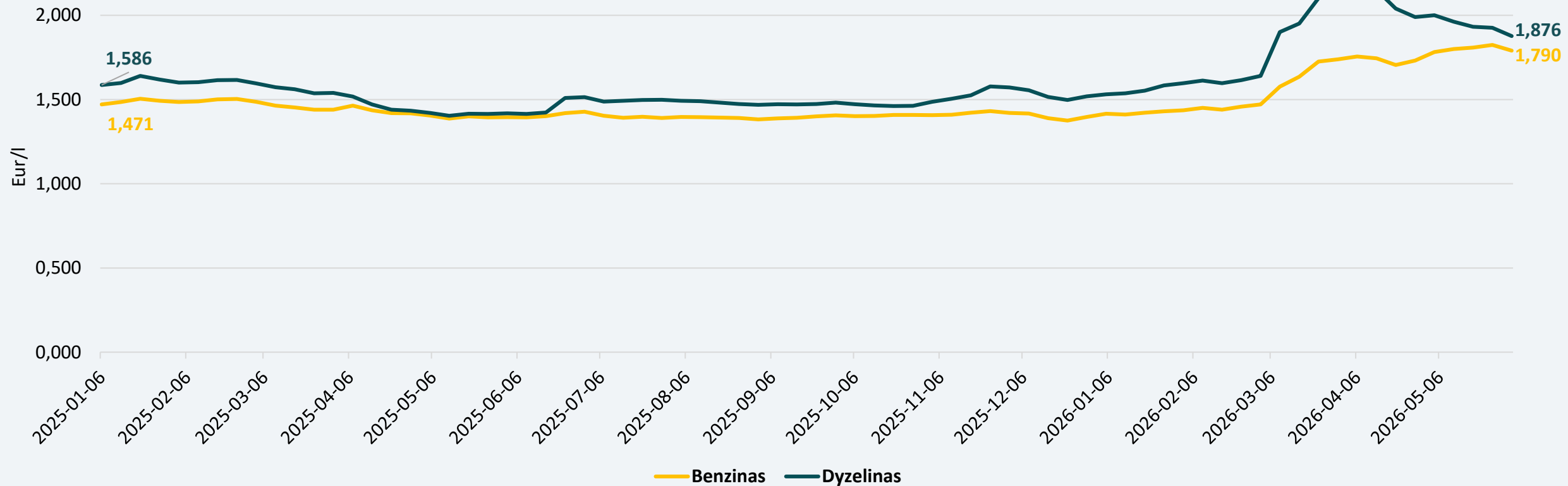
Vidutinė nagrinėjamos savaitės Brent naftos kaina siekė 95,4 USD/bbl – tai 0,2 proc. didesnė kaina nei ankstesnę savaitę, kai ji buvo 95,2 USD/bbl.

NAFTOS KAINŲ ATEITIES SANDORIAI



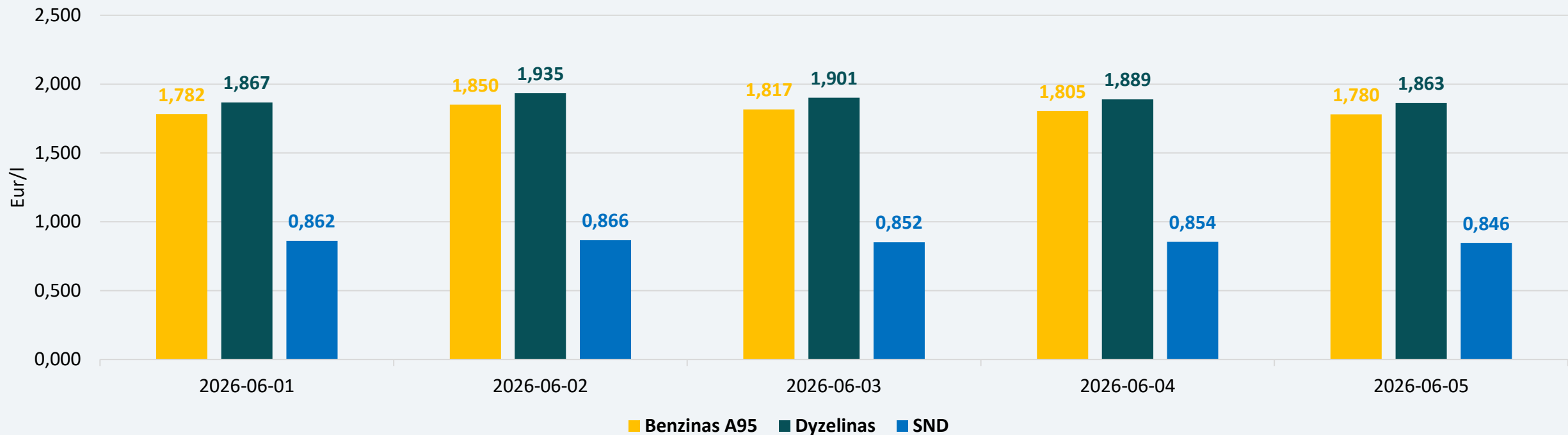
Analizuojant naujausius Brent naftos ateities sandorius, prognozuojama, kad artimiausiais metais jų kainos bus 1–2 USD/bbl didesnės nei buvo prognozuojama prieš savaitę.

DEGALŲ VIDUTINĖS KAINOS LIETUVOJE



Skirtumas tarp dyzelino ir benzino vidutinių kainų mūsų šalyje sumažėjo iki 0,086 Eur/l.

VIDUTINĖS KAINOS DEGALINĖSE

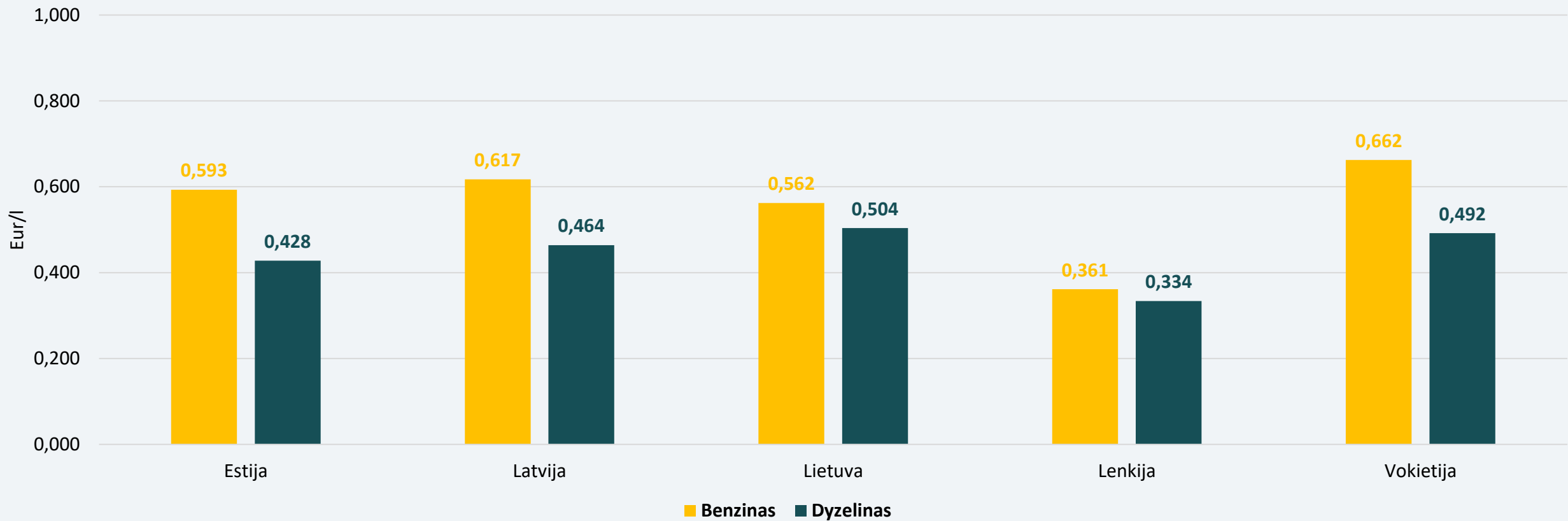


Nagrinėjamą savaitę vidutinės benzino kainos svyravo nuo 1,780 Eur/l iki 1,885 Eur/l. Vidutinė savaitės benzino kaina sudarė 1,807 Eur/l, arba 1,8 proc. mažiau už ankstesnės savaitės vidutinę kainą (1,840 Eur/l).

Vidutinės dyzelino kainos svyravo nuo 1,863 Eur/l iki 1,935 Eur/l. Vidutinė savaitės dyzelino kaina sudarė 1,891 Eur/l, arba 2,2 proc. mažiau už ankstesnės savaitės vidutinę kainą (1,933 Eur/l).

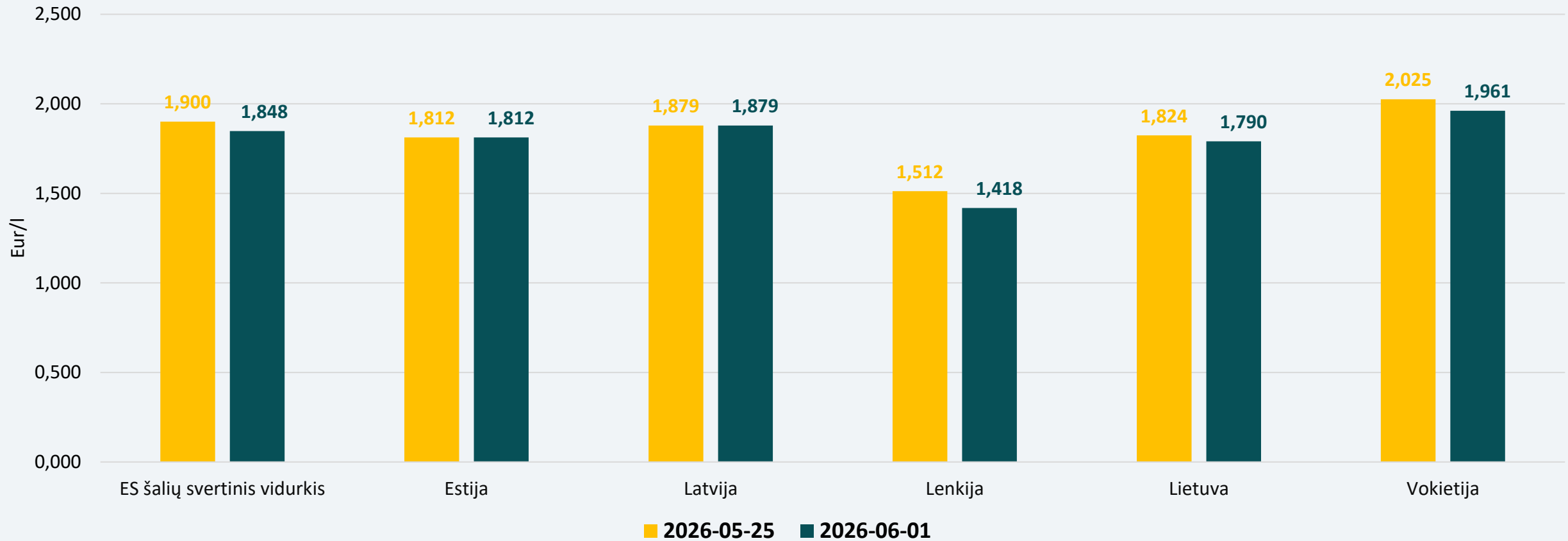
Vidutinės SND kainos svyravo nuo 0,846 Eur/l iki 0,866 Eur/l. Vidutinė savaitės SND kaina sudarė 0,856 Eur/l, arba 2,2 proc. mažiau už ankstesnės savaitės vidutinę kainą (0,875 Eur/l).

DEGALŲ AKCIZAI IR KITI NETIESIOGINIAI MOKESČIAI (BE PVM)



Tarp Baltijos šalių mažiausiai apmokestinamas (akcizai ir kiti netiesioginiai mokesčiai) benzinas – Lietuvoje, o dyzelinas – Estijoje. Vokietijoje nuo 2026 m. gegužės 1 d. iki birželio 30 d. yra sumažinti 0,14 Eur/l benzino ir dyzelino netiesioginiai mokesčiai.

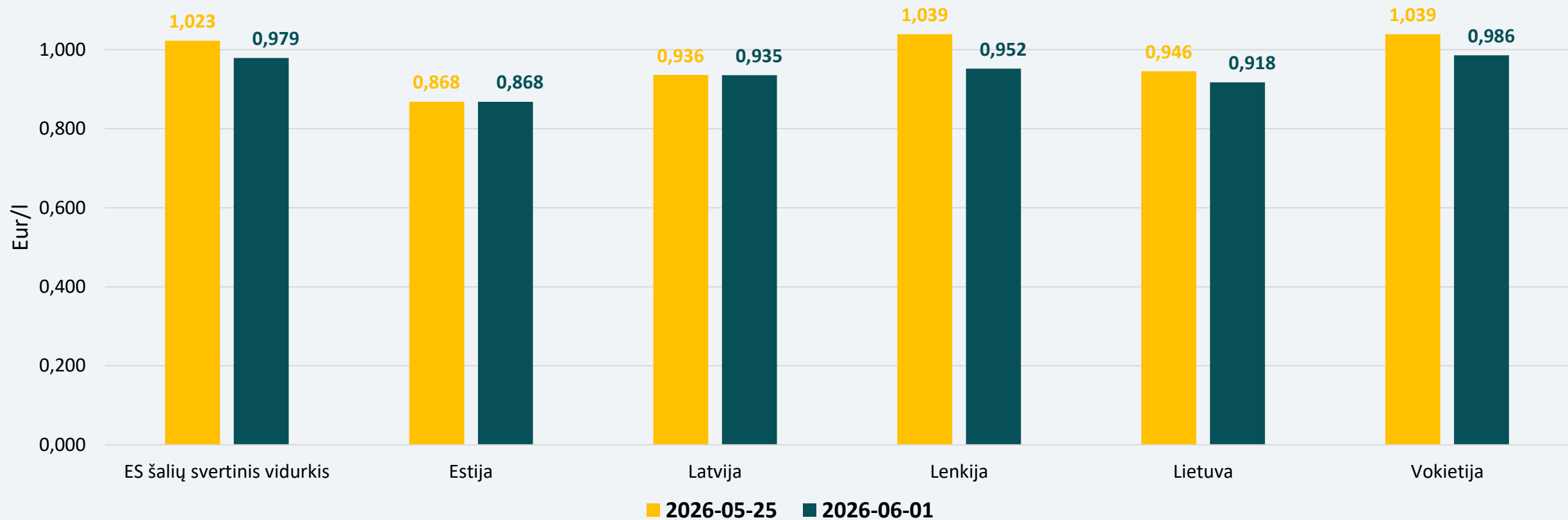
VIDUTINĖS BENZINO KAINOS REGIONE



2026 m. birželio 1 d., palyginti su gegužės 25 d., benzino vidutinės kainos Lietuvoje, Lenkijoje ir Vokietijoje sumažėjo 1,9–6,2 proc., o Estijoje ir Latvijoje kainos nepakito.

Vidutinė benzino kaina Lietuvoje 3,1 proc. mažesnė už ES šalių benzino kainų svartinį vidurkį (1,848 Eur/l).

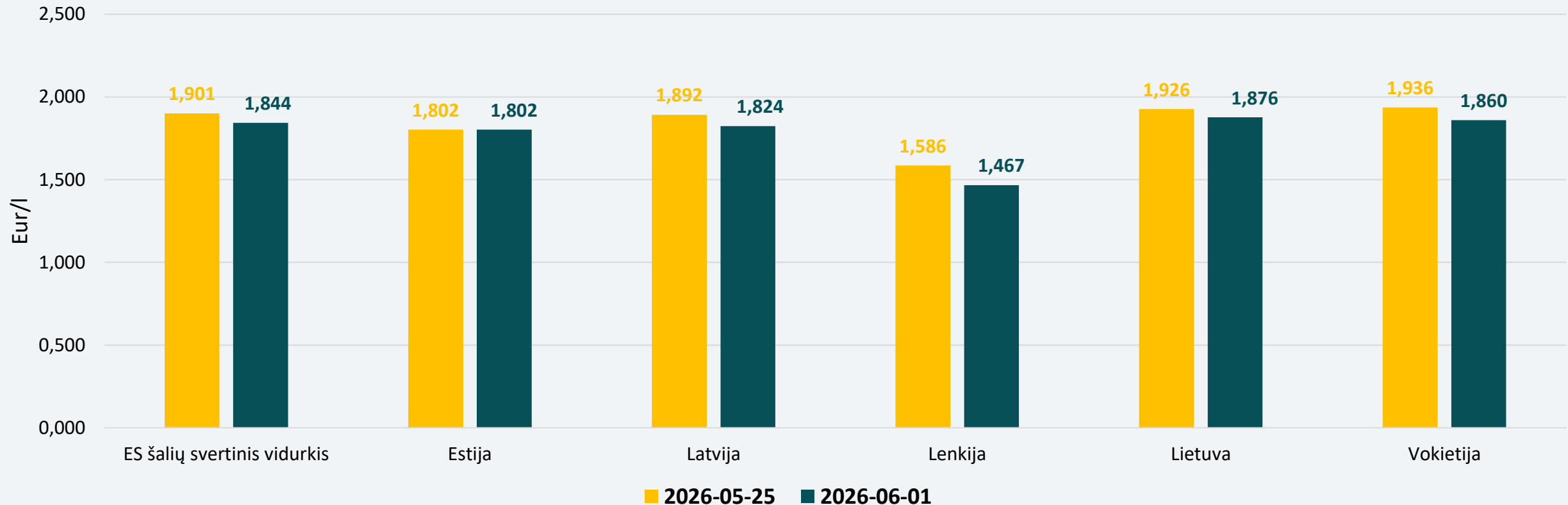
VIDUTINĖS BENZINO KAINOS BE MOKESČIŲ REGIONE



2026 m. birželio 1 d., palyginti su gegužės 25 d., benzino vidutinės kainos be mokesčių Lietuvoje, Lenkijoje ir Vokietijoje sumažėjo 3,0–8,4 proc., o Estijoje ir Latvijoje kainos nepakito.

Vidutinė benzino kaina be mokesčių Lietuvoje 6,3 proc. mažesnė už ES šalių benzino kainų vidurkį (0,979 Eur/l).

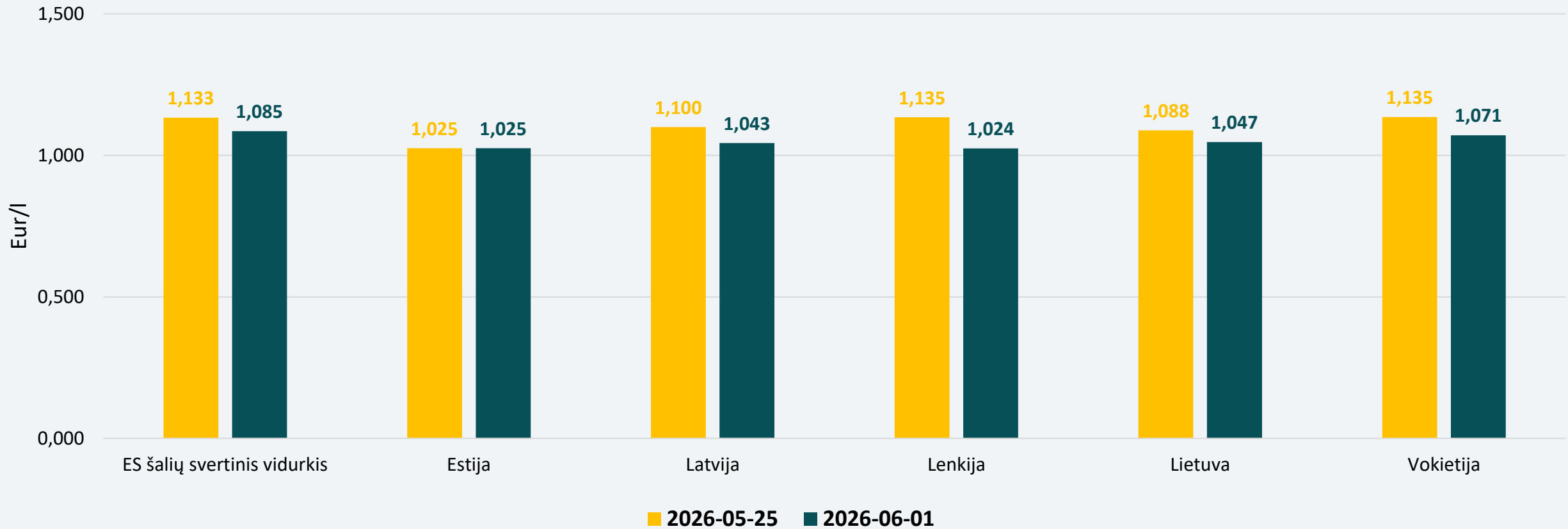
VIDUTINĖS DYZELINO KAINOS REGIONE



2026 m. birželio 1 d., palyginti su gegužės 25 d., dyzelino vidutinės kainos visose lyginamose šalyse sumažėjo 2,6–7,5 proc., išskyrus Estiją, kur kaina nepakito.

Vidutinė dyzelino kaina Lietuvoje yra 1,8 proc. didesnė už ES šalių dyzelino kainų vidurkj (1,844 Eur/l).

DYZELINO VIDUTINĖS KAINOS BE MOKESČIŲ REGIONE



2026 m. birželio 1 d., palyginti su gegužės 25 d., dyzelino vidutinės kainos be mokesčių visose lyginamose šalyse sumažėjo 3,8–9,7 proc., išskyrus Estiją, kur kaina nepakito.

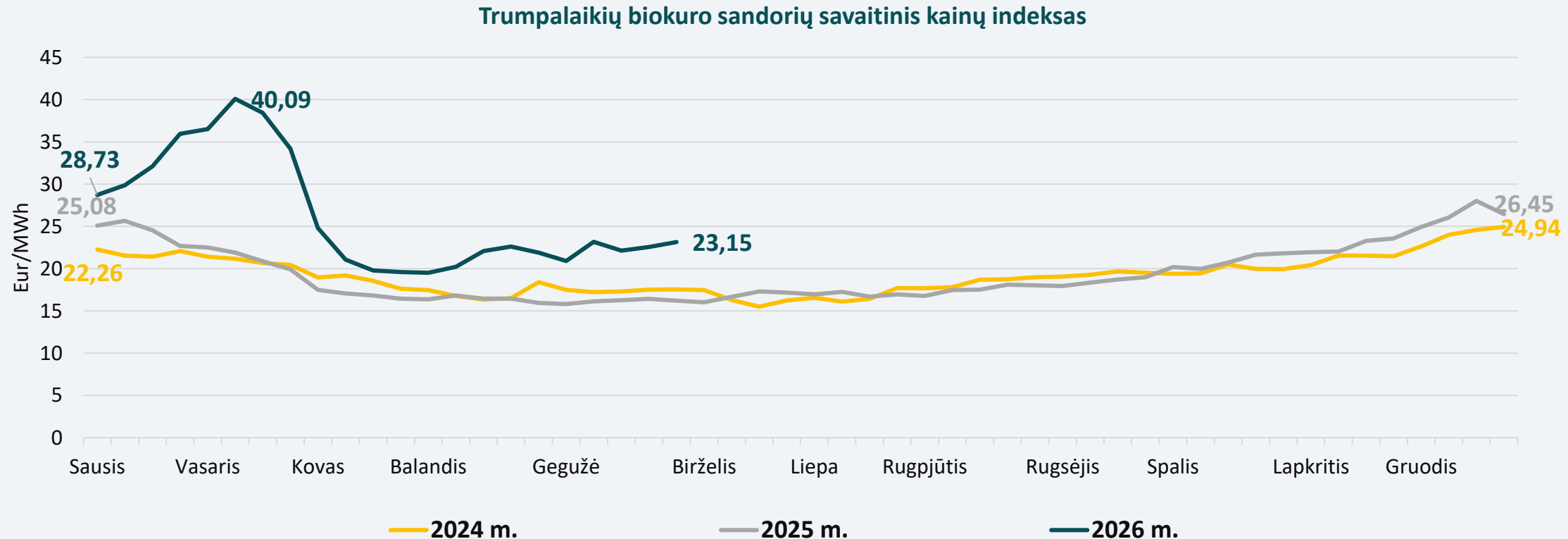
Vidutinė dyzelino kaina be mokesčių Lietuvoje 3,5 proc. mažesnė už ES šalių dyzelino kainų svartinį vidurkį (1,085 Eur/l).

BIOKURO SEKTORIUS

BIOKURO SEKTORIUS

- Biokuro kaina padidėjo: nagrinėjamą savaitę biokuro kaina Lietuvoje siekė 23,15 Eur/MWh – ji padidėjo 2,66 proc., lyginant su ankstesne savaitė (22,55 Eur/MWh).
- Palyginimui, pernai tuo pačiu metu biokuras Lietuvoje kainavo 16,22 Eur/MWh, o 2024-ųjų tą pačią savaitę – 17,55 Eur/MWh.

BIOKURO
KAINOS

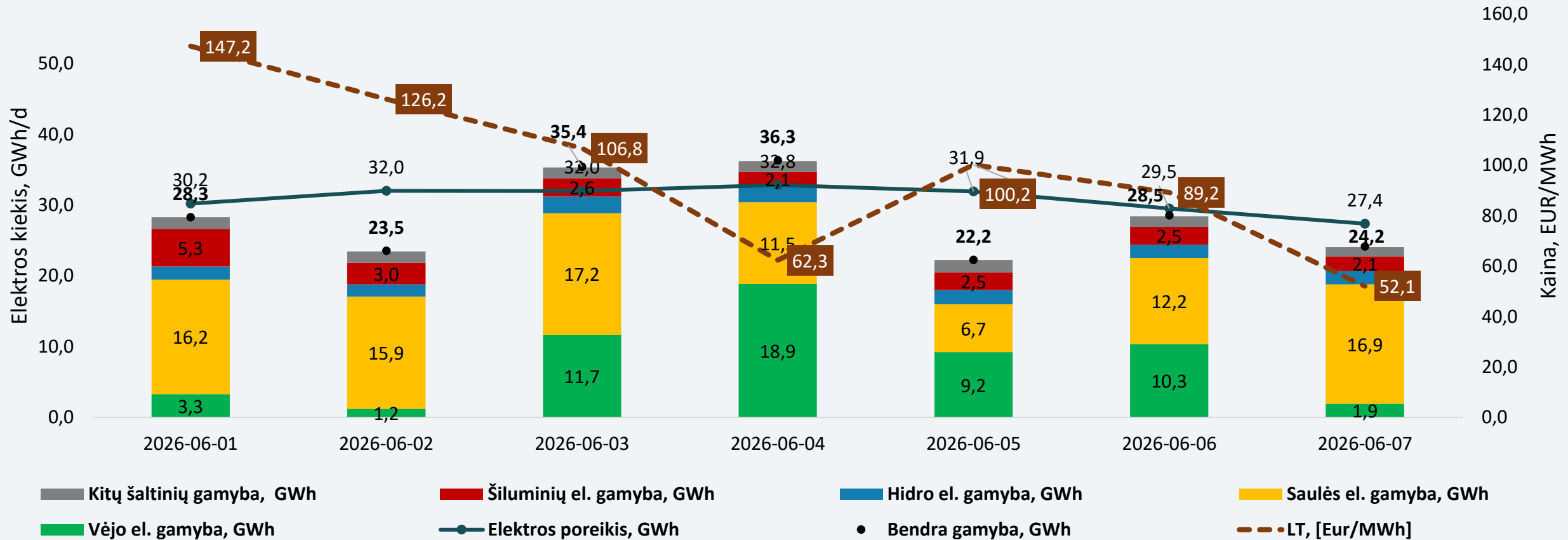


ELEKTROS SEKTORIUS

ELEKTROS SEKTORIUS

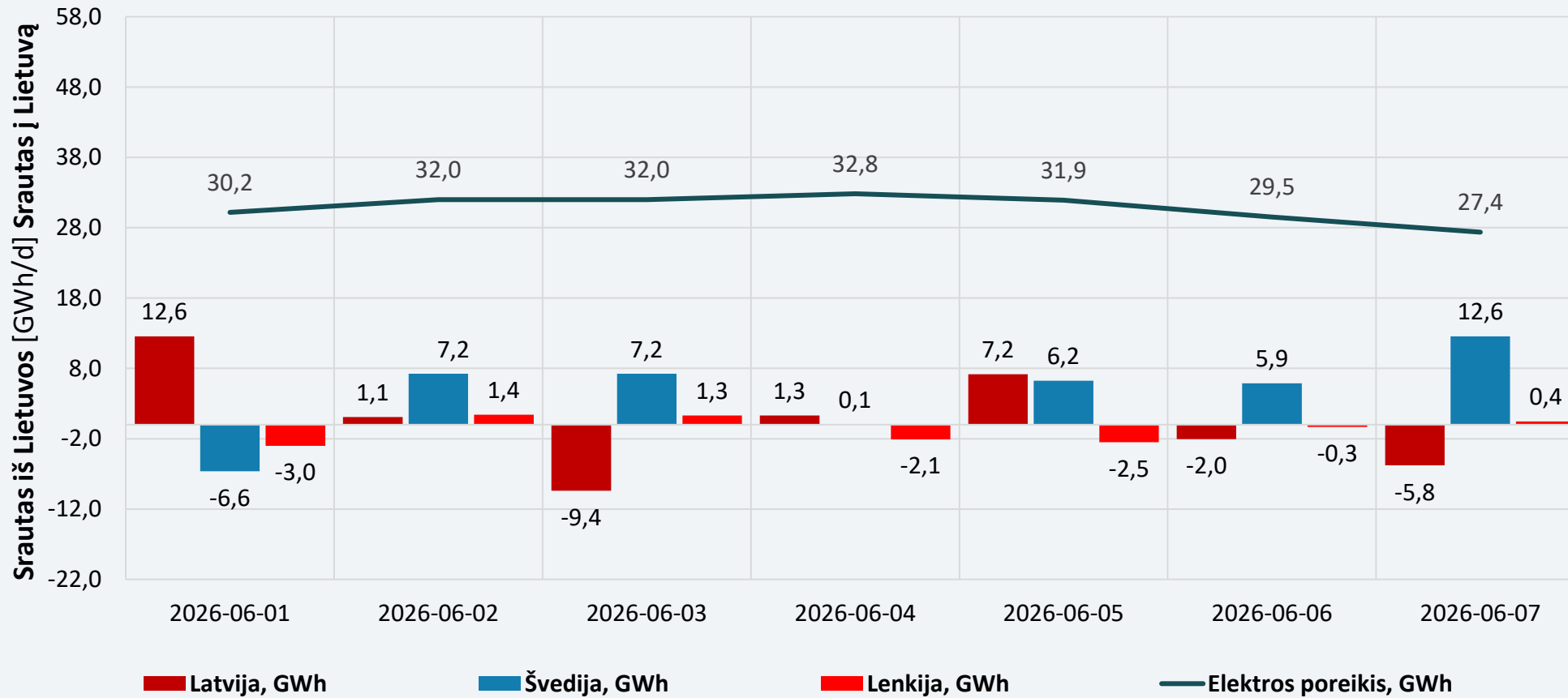
ELEKTROS BALANSAS	<ul style="list-style-type: none"> Birželio 1–7 d. bendra elektros gamyba Lietuvoje, palyginti su ankstesne savaitė (256,3 GWh), sumažėjo 22,5 proc. ir siekė 198,5 GWh. Lietuvoje pasigaminta apie 92 proc. visos suvartotos elektros energijos, ankstesnę savaitę – 122 procentai. Palyginus su praėjusių metų ta pačia savaitė (161,7 GWh), šiemet elektros gamyba yra 22,8 proc. didesnė, pernai buvo pagaminti 78 proc. suvartotos elektros. Nagrinėjamą savaitę iš Švedijos buvo importuota 32,6 GWh elektros energijos, ankstesnę savaitę buvo eksportuota 39,3 GWh elektros energijos. Į Lenkiją eksportuota 4,7 GWh elektros energijos, 70,3 proc. mažiau nei praėjusią savaitę (15,9 GWh). Iš Latvijos nagrinėjamą savaitę buvo importuota apie 4,9 GWh elektros energijos, 78,7 proc. mažiau nei ankstesnę savaitę (22,8 GWh).
DIDMENINĖ ELEKTROS KAINA	<p>Nagrinėjamą savaitę, palyginti su ankstesne savaitė*:</p> <ul style="list-style-type: none"> ➤ Lietuvoje elektros kainos didėjo 42 proc. – nuo 68,8 Eur/MWh iki 97,7 Eur/MWh. Palyginimui, pernai nagrinėjamą savaitę vidutinė didmeninė elektros kaina Lietuvoje siekė 53,1 Eur/MWh, o 2024-ųjų tą pačią savaitę – 95,2 Eur/MWh. ➤ Latvijoje elektros kainos didėjo 42 proc. – nuo 68,8 Eur/MWh iki 97,6 Eur/MWh; ➤ Estijoje elektros kainos didėjo 105 proc. – nuo 38 Eur/MWh iki 77,7 Eur/MWh; ➤ Švedijos SE 4 zonoje elektros kainos didėjo 18 proc. – nuo 82,1 Eur/MWh iki 97,2 Eur/MWh; ➤ Vokietijoje elektros kainos didėjo 1 proc. – nuo 94,9 Eur/MWh iki 95,6 Eur/MWh; ➤ Lenkijoje elektros kainos didėjo 10 proc. – nuo 96,1 Eur/MWh iki 105,8 Eur/MWh; ➤ Suomijoje elektros kainos didėjo 129 proc. – nuo 31,2 Eur/MWh iki 71,5 Eur/MWh.
ATEITIES SANDORIAI	<ul style="list-style-type: none"> Stebint naujausius elektros kainų ateities sandorius, matyti, kad Vokietijoje elektros kainos šiais metais numatomos 76–128 Eur/MWh.
NEPRIKLAUSOMI TIEKĖJAI	<ul style="list-style-type: none"> Šiuo metu 5 mėn., 10 mėn. ir 16 mėn. elektros kainos fiksavimo laikotarpį siūlo po vieną tiekėją, 24 mėn. elektros kainos fiksavimo laikotarpį siūlo du tiekėjai, o 12 mėn. kainos fiksavimą – visi trys tiekėjai. Per savaitę (birželio 2 d., palyginti su gegužės 26 d.) Lietuvoje siūlomų 12 mėn. fiksuotos kainos planų tarifus du nepriklausomi tiekėjai didino 0,5–1,7 proc., o trečias tiekėjas tarifus mažino 0,1–0,6 procento. Siūlomų 24 mėn. fiksuotos kainos planų tarifus vienas tiekėjas didino 2–4 proc., kitas tiekėjas tarifų nekeitė. Siūlomų 12 mėn. fiksuotos kainos planų vienos laiko zonos 1 kWh vidutinė kaina per savaitę padidėjo nuo 0,285 Eur/kWh iki 0,287 Eur/kWh (viena laiko zona) ir nuo 0,274 iki 0,276 Eur/kWh (dvi laiko zonos). Siūlomų 24 mėn. fiksuotos kainos planų 1 kWh vienos laiko zonos vidutinė kaina per savaitę padidėjo nuo 0,287 Eur/kWh iki 0,291 Eur/kWh (viena laiko zona) ir nuo 0,275 Eur/kWh iki 0,278 Eur/kWh (dvi laiko zonos).

ELEKTROS GAMYBA LIETUVOJE

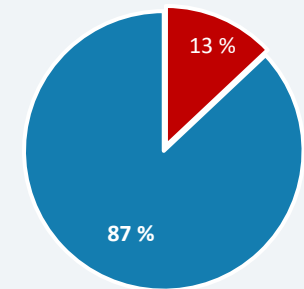


- **Nagrinėjamą savaitę Lietuvoje pagaminta 92 proc. suvartotos elektros energijos**, trūkstamais momentais elektra buvo importuojama iš Latvijos ir Švedijos.
- Ankstesnę savaitę Lietuvoje pagaminti 122 proc. suvartotos elektros energijos, trūkstamais momentais elektra buvo importuojama iš Latvijos.
- Tą pačią savaitę prieš metus Lietuvoje pagaminti 78 proc. suvartotos elektros energijos, trūkstamais momentais elektra buvo importuojama iš Latvijos ir Švedijos.

ELEKTROS IMPORTO IR EKSPORTO BALANSAS



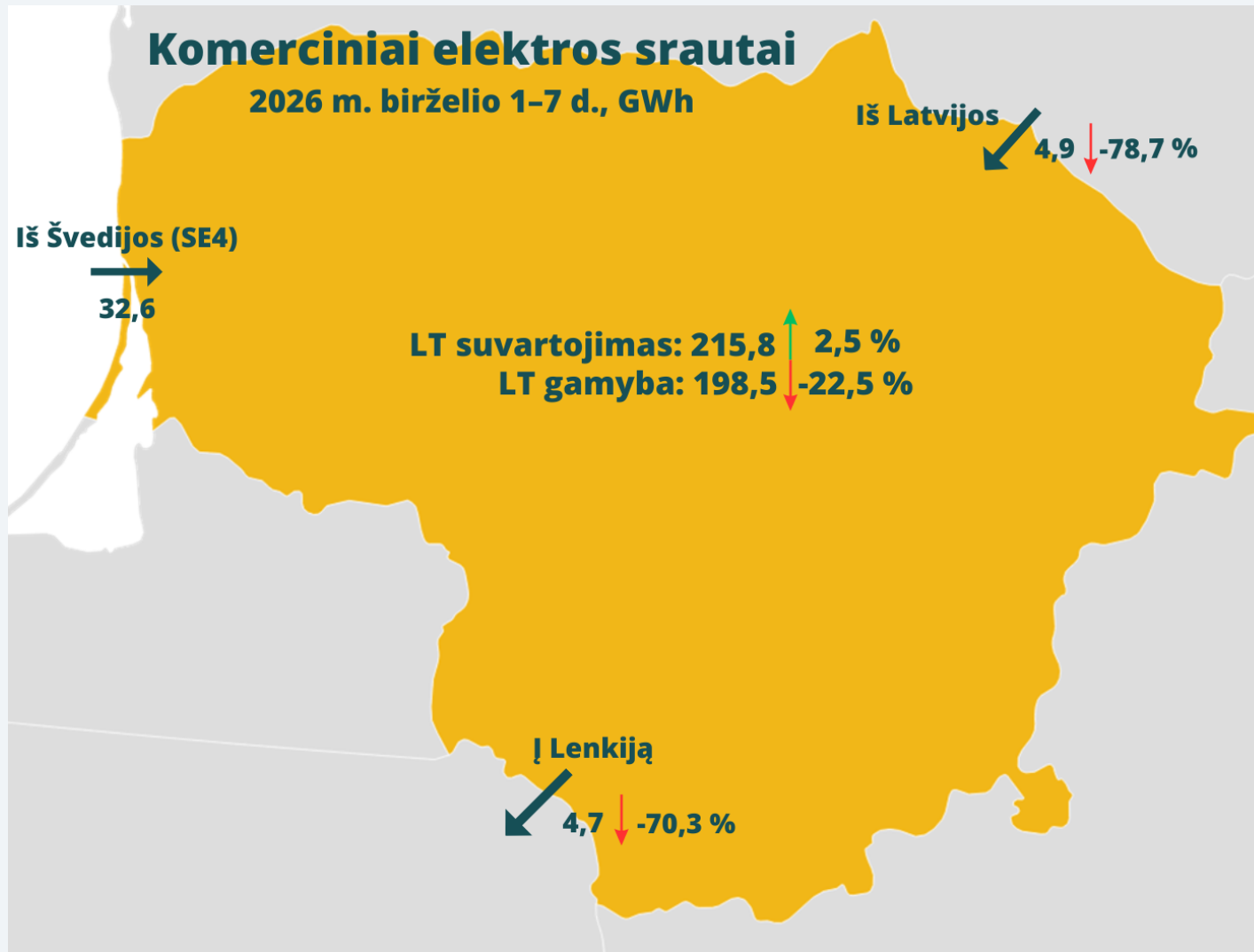
Savaitės importo (balanso) struktūra



■ Latvija ■ Švedija

Nagrinėjamą savaitę Lietuva elektrą importavo iš Latvijos ir Švedijos.

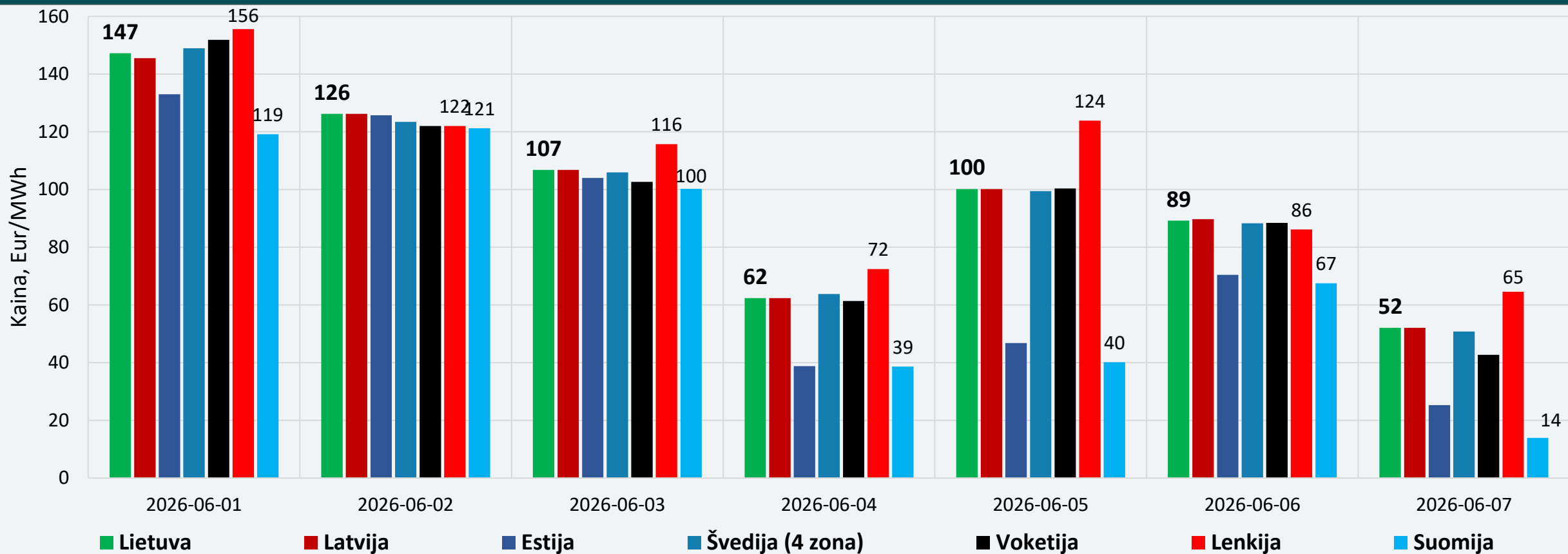
ELEKTROS SRAUTAI LIETUVOJE



Nagrinėjamu laikotarpiu, birželio 1–7 d., Lietuvoje elektros energijos suvartojimas (215,8 GWh), palyginus su ankstesne savaitė (210,5 GWh), padidėjo 2,5 proc., gamyba sumažėjo 22,5 proc. – iki 198,5 GWh (ankstesnę savaitę buvo 256,3 GWh).

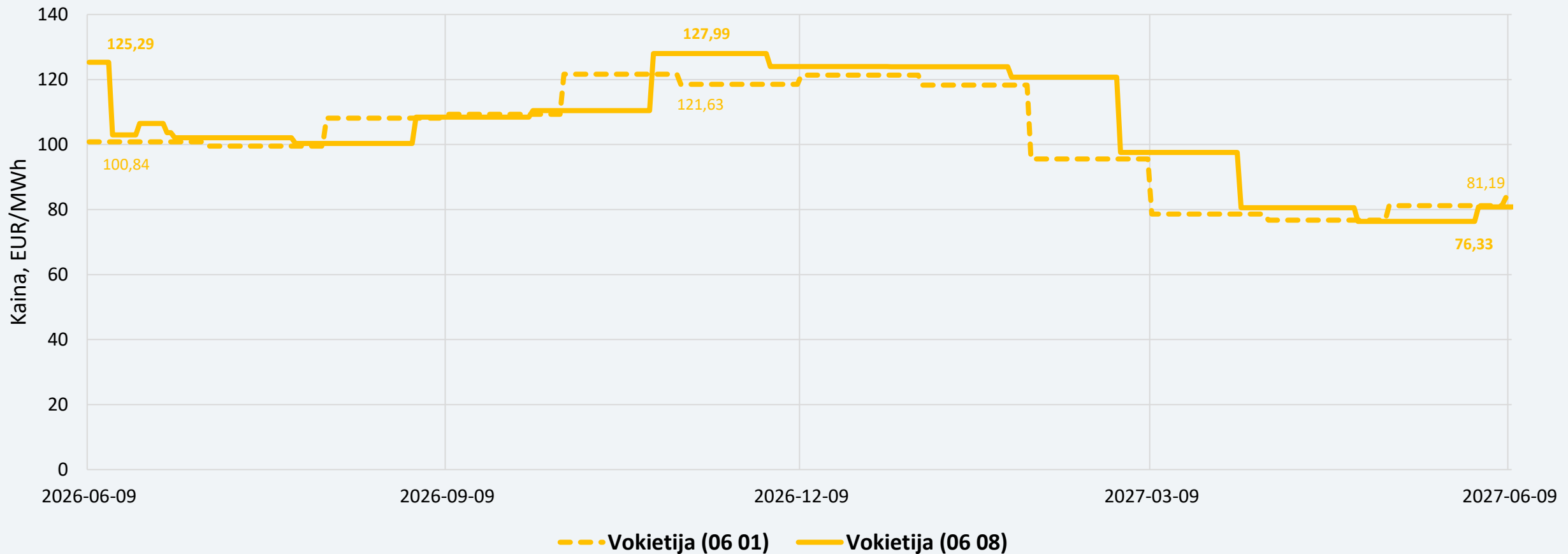
Šiomet nacionalinė generacija yra 22,8 proc. didesnė, palyginus su gamyba praėjusių metų tą pačią savaitę (161,7 GWh), vartojimas šiomet – 4,1 proc. didesnis nei pernai (207,4 GWh).

DIDMENINĖS ELEKTROS KAINOS



Didmeninės elektros kainos, palyginus su ankstesne savaite, didėjo visose Baltijos jūros regiono valstybėse.

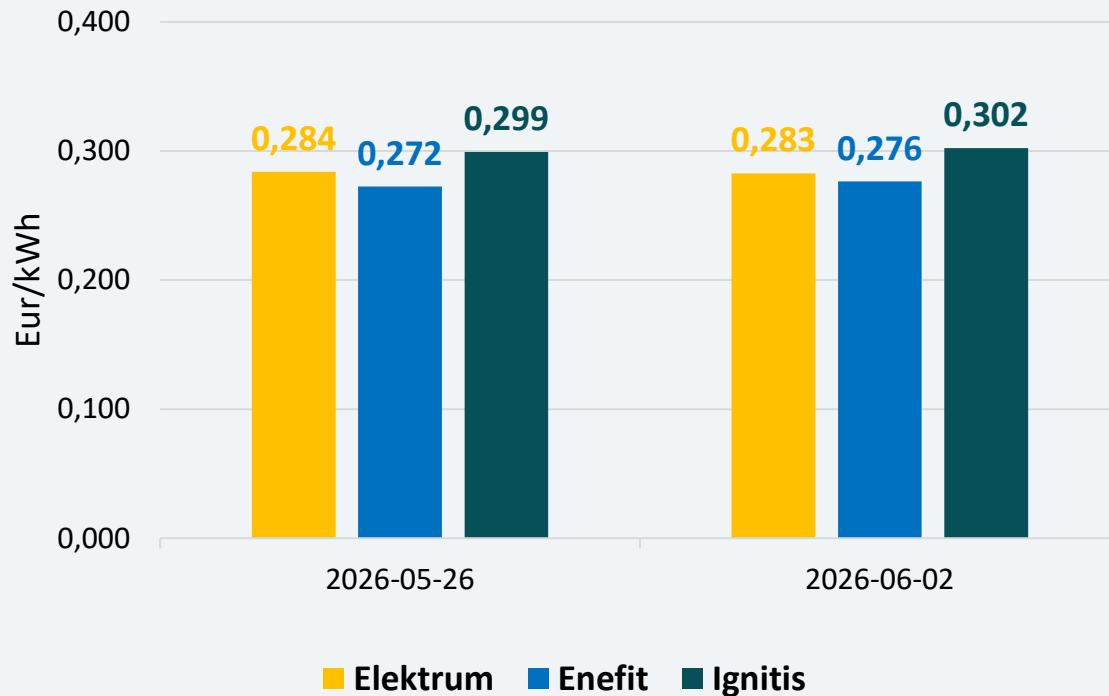
ELEKTROS KAINŲ ATEITIES SANDORIAI



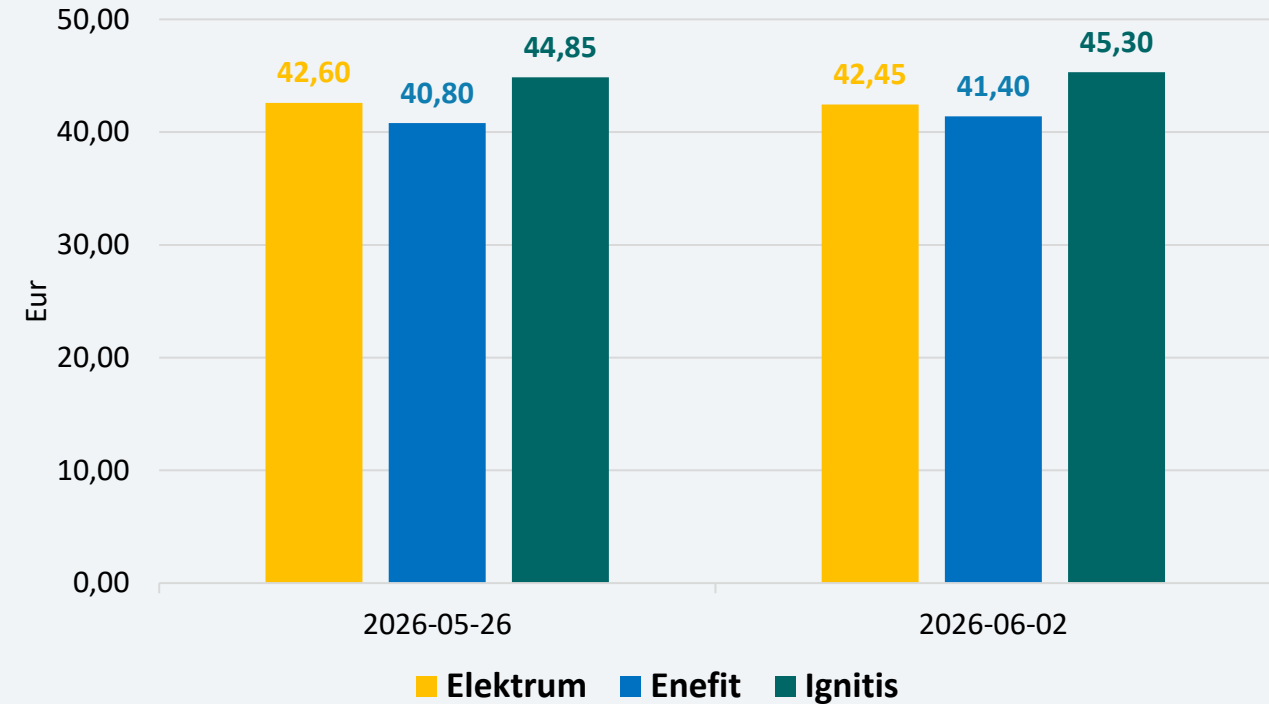
Stebint naujausius elektros kainų ateities sandorius, matyti, kad Vokietijoje elektros kainos šiais metais numatomos 76–128 Eur/MWh.

PLANAI SU 12 MĖN. FIKSUOTA KAINA (VIENA LAIKO ZONA)

1 kWh kaina



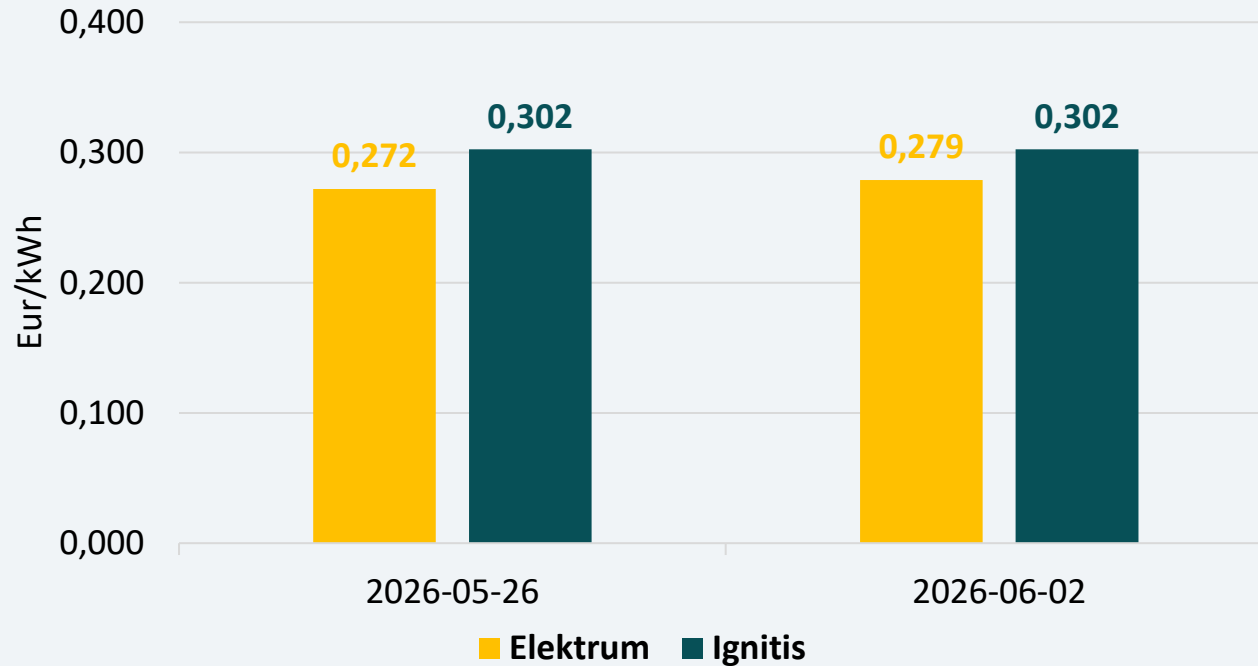
Prognozuojama mėnesio sąskaita, kai suvartojimas 150 kWh per mėn.



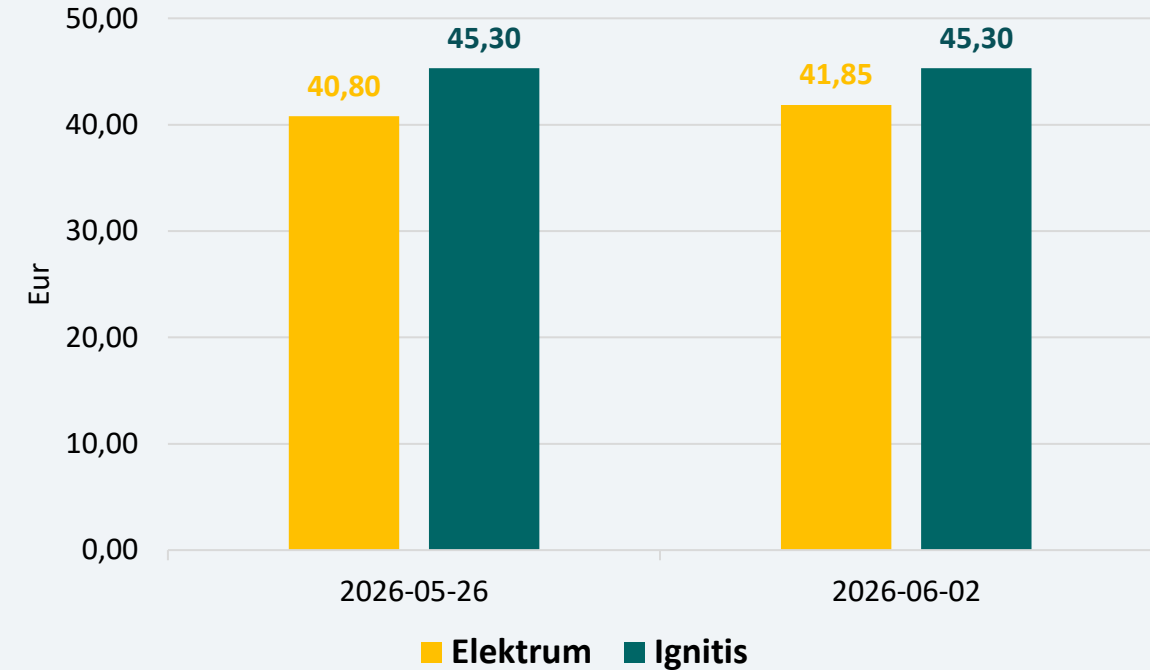
Planų su 12 mėn. fiksuota kaina 1 kWh vidutinė elektros kaina per savaitę padidėjo nuo 0,285 Eur/kWh iki 0,287 Eur/kWh. Du nepriklausomi tiekėjai 1 kWh kainas padidino 1 proc. ir 1,5 proc., trečias tiekėjas – sumažino 0,4 procento. Prognozuojamos sąskaitos vidutinė suma (suvartojimas – 150 kWh per mėn.) per savaitę padidėjo nuo 42,75 Eur iki 43,05 Eur, arba 0,7 procento.

PLANAI SU 24 MĖN. FIKSUOTA KAINA (VIENA LAIKO ZONA)

1 kWh kaina



Prognozuojama mėnesio sąskaita, kai suvartojimas 150 kWh per mėn.



Planų su 24 mėn. fiksuota kaina 1 kWh vidutinė elektros kaina per savaitę padidėjo nuo 0,287 Eur/kWh iki 0,291 Eur/kWh.

Vienas nepriklausomas tiekėjas 1 kWh kainas padidino 2,5 proc., kitas tiekėjas tarifų nekeitė. Prognozuojamos sąskaitos vidutinė suma (suvartojimas – 150 kWh per mėn.) per savaitę padidėjo nuo 43,05 Eur iki 43,58 Eur, arba 1,2 procento.

