

ENERGETIKOS DUOMENŲ APŽVALGA

2026 m. birželio 8–14 d.



MAŽĖJO ELEKTROS, NAFTOS IR DEGALŲ KAINOS

Vidutinės savaitinės energijos išteklių kainos birželio 8–14 d., palyginti su birželio 1–7 d., keitėsi taip:

- Didmeninė elektros kaina Lietuvoje sumažėjo 8 proc. – iki 90,2 Eur/MWh;
- Brent naftos kaina sumažėjo 4,3 proc. – iki 91,3 USD/bbl;
- SND kaina sumažėjo 2,2 proc. – iki 0,837 Eur/l;
- Dyzelino kaina sumažėjo 1,7 proc. – iki 1,858 Eur/l;
- Benzino kaina sumažėjo 0,9 proc. – iki 1,790 Eur/l;
- Gamtinių dujų TTF prekybos taške kainos per savaitę padidėjo 1,4 proc. – siekė 49,2 Eur/MWh;
- Biokuro kaina padidėjo 1,5 proc. – iki 23,49 Eur/MWh.




GAMTINIŲ DUJŲ SEKTORIUS

DUJŲ SEKTORIUS

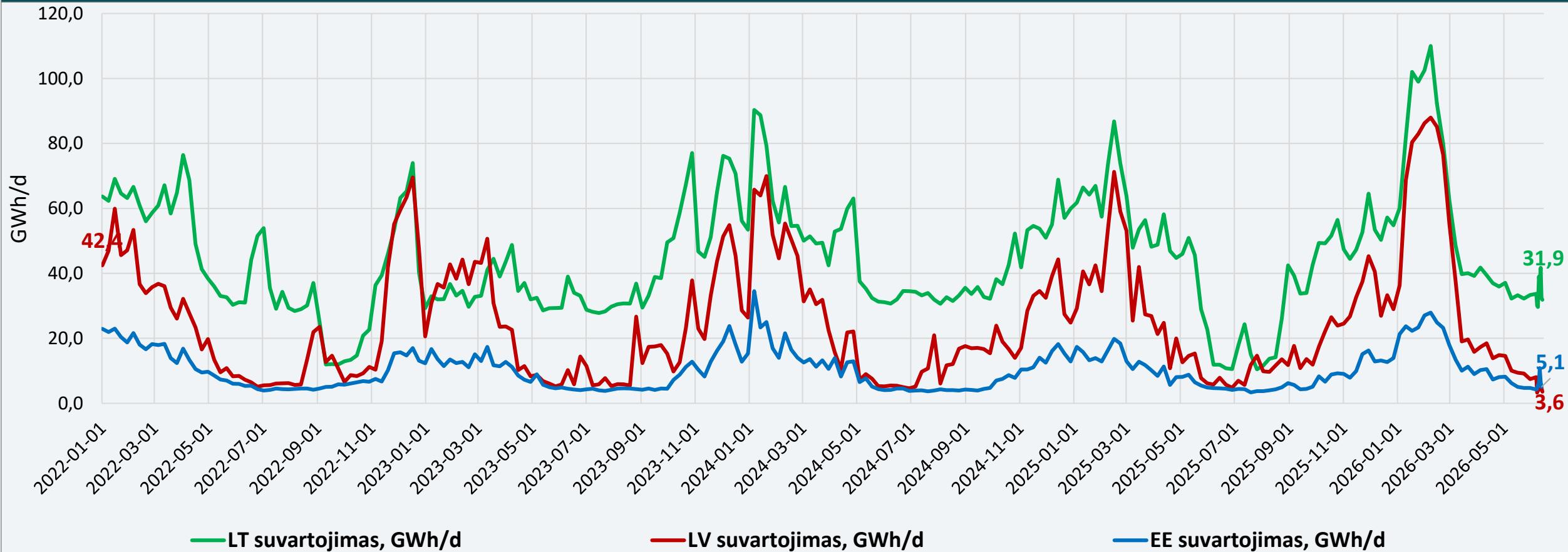
GAMTINIŲ DUJŲ TIEKIMAS IR SUVARTOJIMAS	<ul style="list-style-type: none"> • 2026 m. birželio 8-12 d., per Klaipėdos SGD terminalą rinkai patiekta 491,94 GWh gamtinių dujų (ankstesnę savaitę – 491,27GWh). • Į Latviją gamtinių dujų išsiųsta 320,52 GWh (ankstesnę savaitę – 330,22 GWh). Į Lenkiją gamtinių dujų siųsta 0 GWh (ankstesnę savaitę – 0 GWh). Lietuvos biodujų gamyklose pagaminta 6,49 GWh dujų (+25,0 proc. pokytis, palyginus su ankstesne savaitę – 5,19 GWh). • Lietuvoje gamtinių dujų suvartojimas 2026 m. birželio 8–12 d, palyginti su ankstesne savaitę, padidėjo 6,7 proc., suvartota 182,01 GWh gamtinių dujų (ankstesnę savaitę – 170,65 GWh).
DIDMENINĖ GAMTINIŲ DUJŲ KAINA	<ul style="list-style-type: none"> • TTF prekybos taške dujų kainų vidurkis 2026 m. birželio 8–12 d. didėjo 1,4 proc., ir siekė 49,2 Eur/MWh. Ankstesnę savaitę (2026 m. birželio 1–5 d.) buvo 48,5 Eur/MWh. • Prieš metus tuo pačiu laikotarpiu TTF gamtinių dujų kainų savaitės vidurkis buvo 35,6 Eur/MWh, o 2024-aisiais tuo pačiu metu 34,5 Eur/MWh.
ATEITIES SANDORIAI	<ul style="list-style-type: none"> • Pagal gamtinių dujų ateities sandorius, jų kainos artimiausiu laikotarpiu prognozuojamos 1–4 Eur/MWh mažesnės nei buvo manoma prieš savaitę. Kainos gali svyruoti 26–44 Eur/MWh ribose.
SAUGYKLŲ UŽPILDYMAS	<ul style="list-style-type: none"> • Dujų kiekis Europos saugyklose šiuo metu siekia apie 44,34 proc. (praėjusią savaitę buvo 42,12 proc.), prieš metus saugyklų užpildymas siekė 50,53 procento. • Inčukalnio dujų saugyklos užpildymas šiuo metu sudaro apie 35,68 proc., prieš savaitę buvo 34,7 proc., prieš metus tuo pačiu metu – 42,22 procento.

GAMTINIŲ DUJŲ SRAUTAI LIETUVOJE



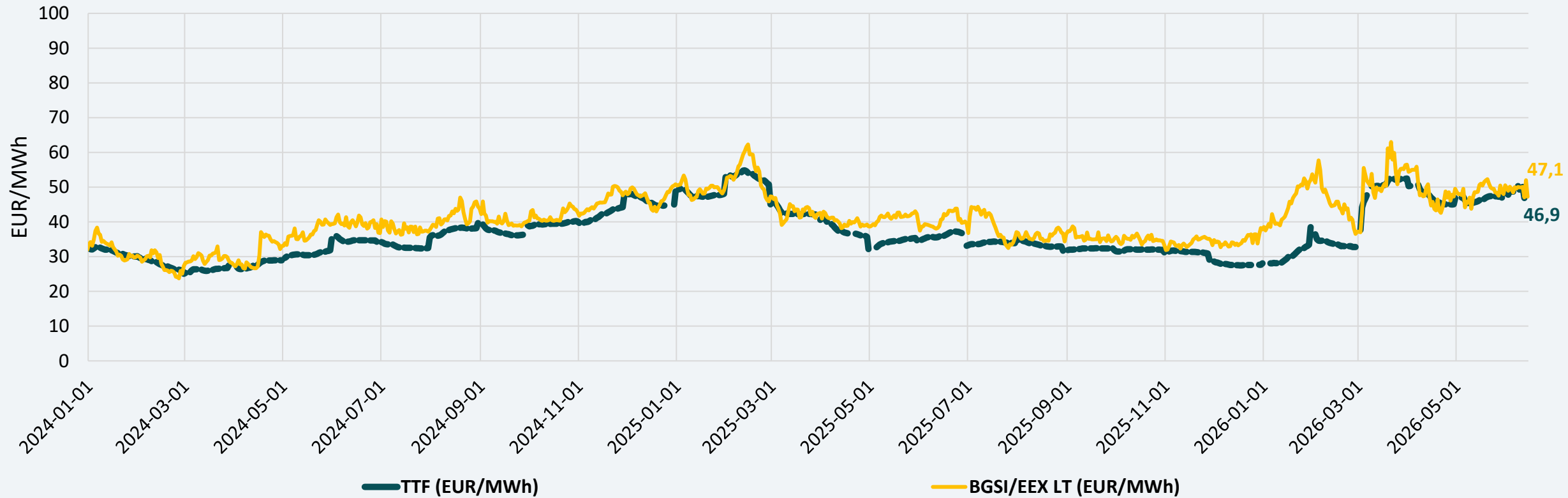
Nagrinėjamu laikotarpiu, 2026 m. birželio 8–12 d., palyginti su ankstesne savaite, gamtinių dujų importo srautai per Klaipėdos SGD terminalą padidėjo 0,1 proc., terminalas veikė 81 proc. efektyvumu.

DUJŲ SUVARTOJIMAS BALTIJOS VALSTYBĖSE



Lietuvoje gamtinių dujų suvartojimas 2026 m. birželio 8–12 d., palyginti su ankstesne savaite, padidėjo 6,7 procentais.

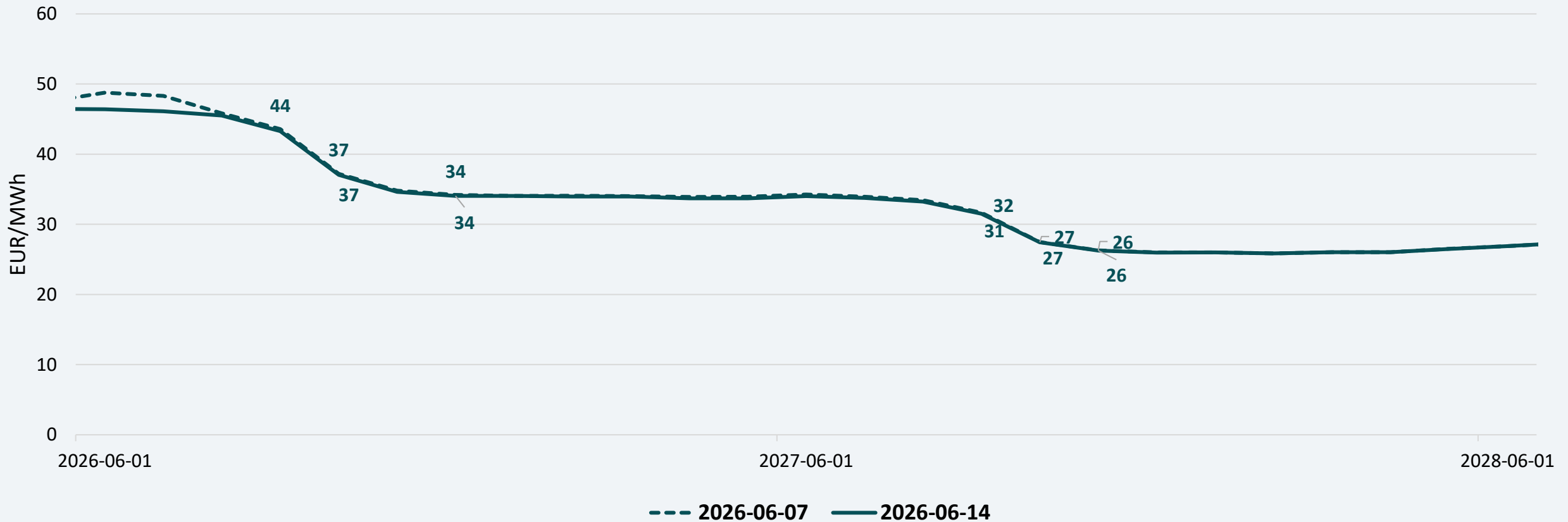
DIDMENINĖS GAMTINIŲ DUJŲ KAINOS



* - TTF biržoje neprekiuojama savaitgaliais ir švenčių dienomis

TTF prekybos taške dujų kainų vidurkis 2026 m. birželio 8–12 d. didėjo 1,4 proc. ir siekė 49,2 Eur/MWh. Ankstesnę savaitę (2026 m. birželio 1–5 d.) buvo 48,5 Eur/MWh.

GAMTINIŲ DUJŲ ATEITIES SANDORIŲ KAINOS



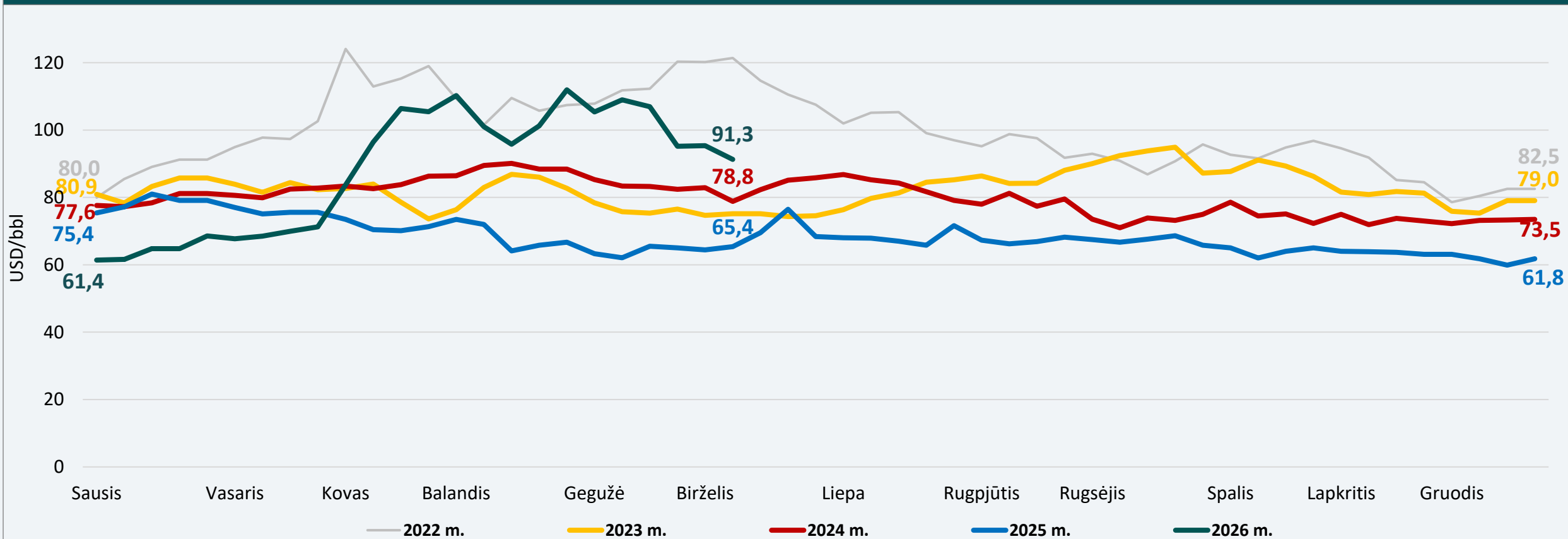
Pagal gamtinių dujų ateities sandorius, jų kainos artimiausiu laikotarpiu prognozuojamos 1–4 Eur/MWh mažesnės nei buvo manoma prieš savaitę. Kainos gali svyruoti 26–44 Eur/MWh ribose.

NAFTOS SEKTORIUS

NAFTOS IR DEGALŲ SEKTORIUS

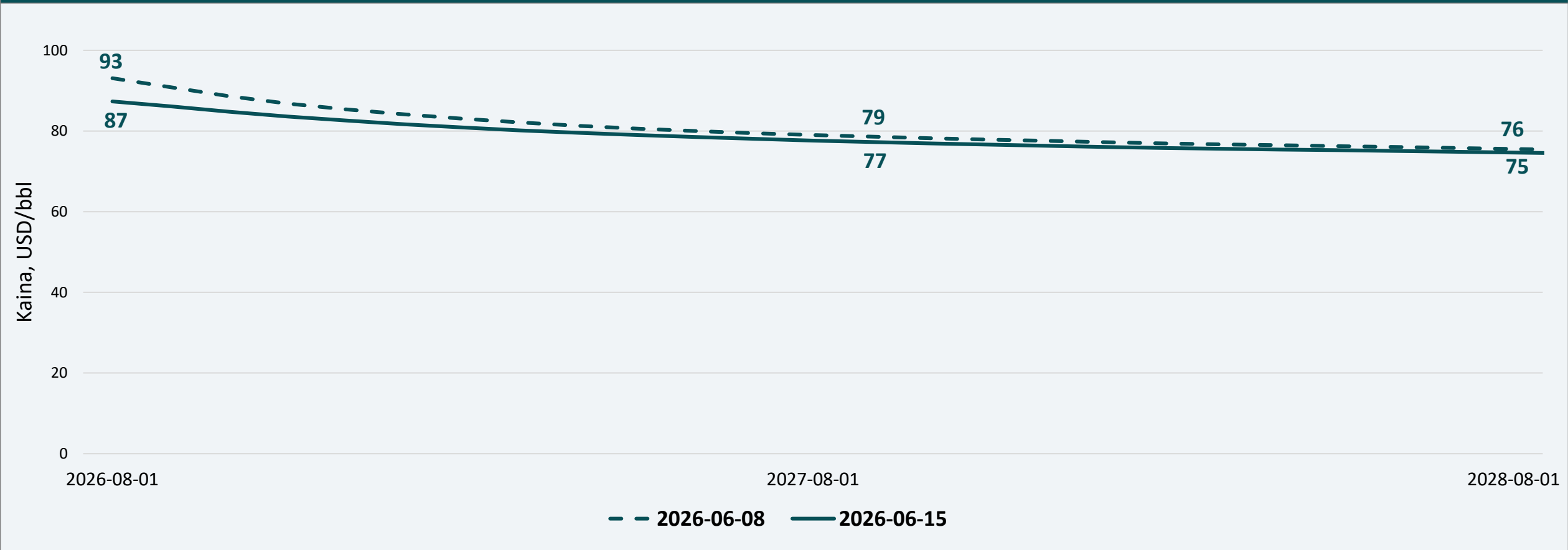
NAFTOS KAINOS	<ul style="list-style-type: none"> Vidutinė nagrinėjamos savaitės Brent naftos kaina siekė 91,3 USD/bbl – tai 4,3 proc. mažesnė kaina nei ankstesnę savaitę, kai ji buvo 95,4 USD/bbl. Prieš metus Brent vidutinė naftos kaina siekė 65,4 USD/bbl, o 2024-ųjų tuo pačiu laikotarpiu ji siekė 78,8 USD/bbl.
ATEITIES SANDORIAI	<ul style="list-style-type: none"> Analizuojant naujausius Brent naftos ateities sandorius, prognozuojama, kad artimiausiais metais jų kainos bus 1–6 USD/bbl mažesnės nei buvo prognozuojama prieš savaitę.
DEGALŲ KAINOS	<ul style="list-style-type: none"> 2026 m. birželio 8 d., palyginti birželio 1 d., benzino vidutinės kainos visose lyginamose šalyse sumažėjo 0,5–4,3 procento. Dyzelino vidutinės kainos Lietuvoje, Latvijoje ir Estijoje sumažėjo 1,4–4,8 proc., Lenkijoje ir Vokietijoje padidėjo atitinkamai 1,7 proc. ir 0,5 procento. Tarp Baltijos šalių mažiausios benzino ir dyzelino kainos yra Estijoje. Palyginti su Europos Sąjungos šalių degalų kainų svertiniais vidurkiais, Lietuvoje benzino vidutinė kaina mažesnė 2,1 proc., dyzelino – 1,1 proc. didesnė. Vidutinių degalų kainų Lietuvos degalinėse pokyčiai per savaitę: <ul style="list-style-type: none"> - dyzelino kaina sumažėjo 1,7 proc. – iki 1,858 Eur/l; - benzino kaina sumažėjo 0,9 proc. – iki 1,790 Eur/l; - SND kaina sumažėjo 2,2 proc. – iki 0,837 Eur/l.

NAFTOS VIDUTINĖ SAVAITĖS KAINA



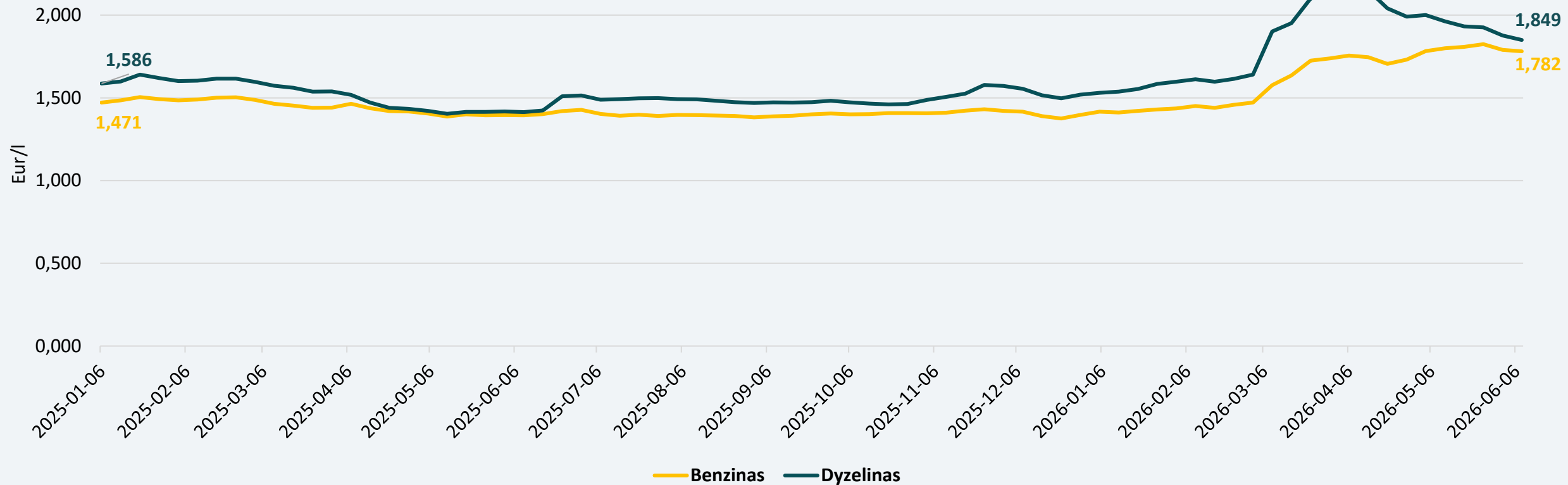
Vidutinė nagrinėjamos savaitės Brent naftos kaina siekė 91,3 USD/bbl – tai 4,3 proc. mažesnė kaina nei ankstesnę savaitę, kai ji buvo 95,4 USD/bbl.

NAFTOS KAINŲ ATEITIES SANDORIAI



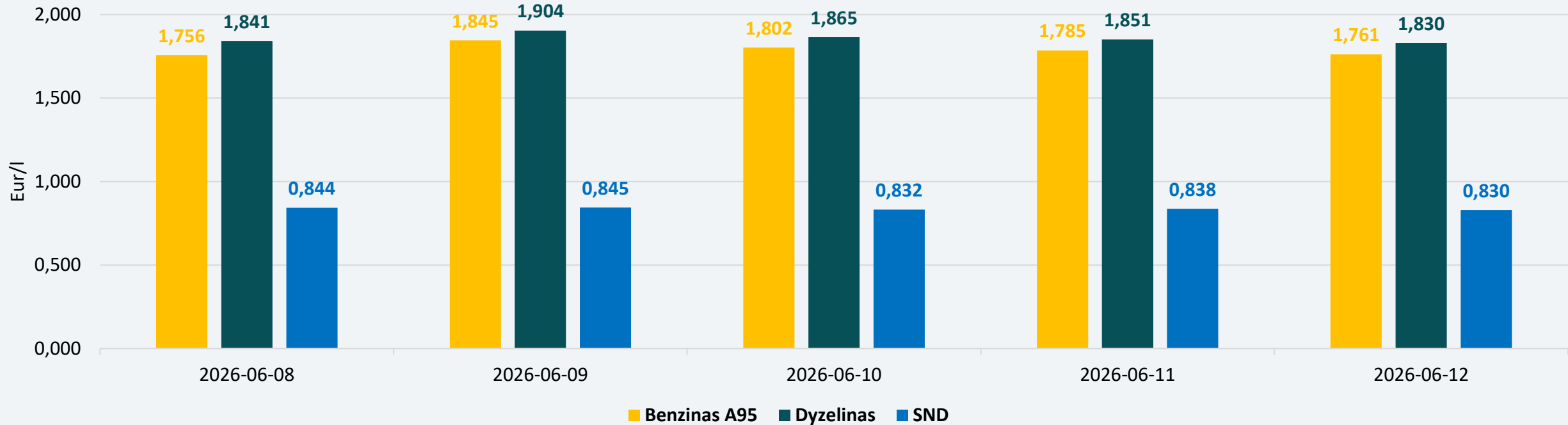
Analizuojant naujausius Brent naftos ateities sandorius, prognozuojama, kad artimiausiais metais jų kainos bus 1–6 USD/bbl mažesnės nei buvo prognozuojama prieš savaitę.

DEGALŲ VIDUTINĖS KAINOS LIETUVOJE



Skirtumas tarp dyzelino ir benzino vidutinių kainų mūsų šalyje sumažėjo iki 0,067 Eur/l.

VIDUTINĖS KAINOS DEGALINĖSE

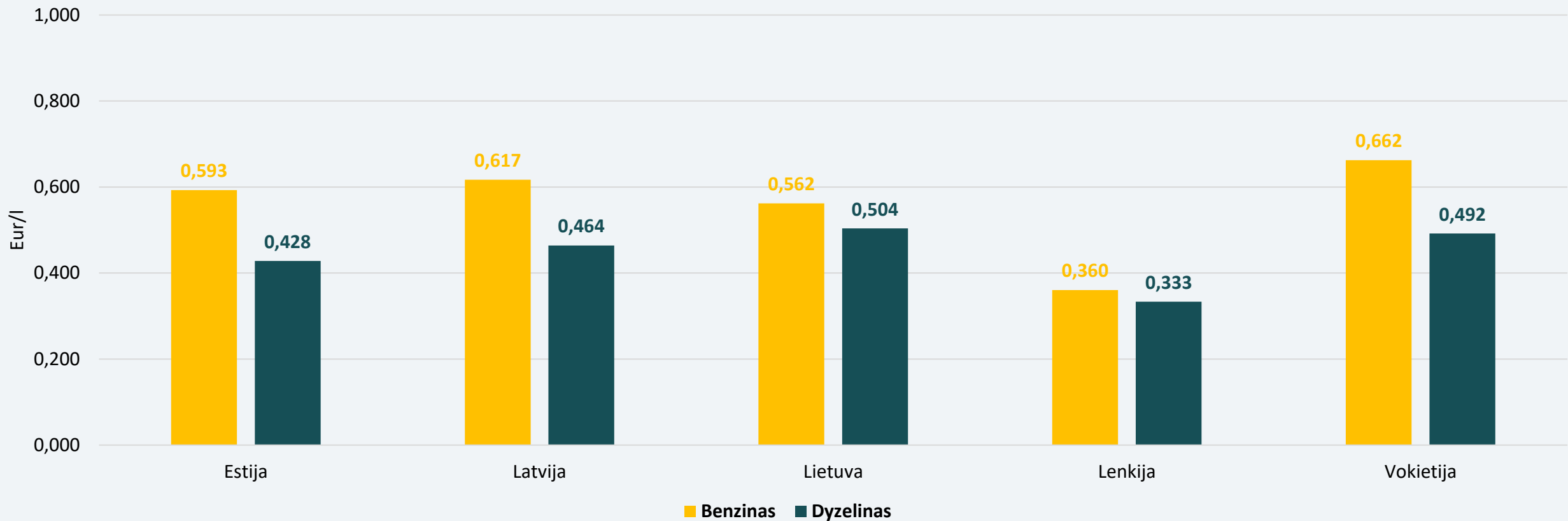


Nagrinėjamą savaitę vidutinės benzino kainos svyravo nuo 1,756 Eur/l iki 1,845 Eur/l. Vidutinė savaitės benzino kaina sudarė 1,790 Eur/l, arba 0,9 proc. mažiau už ankstesnės savaitės vidutinę kainą (1,807 Eur/l).

Vidutinės dyzelino kainos svyravo nuo 1,830 Eur/l iki 1,904 Eur/l. Vidutinė savaitės dyzelino kaina sudarė 1,858 Eur/l, arba 1,7 proc. mažiau už ankstesnės savaitės vidutinę kainą (1,891 Eur/l).

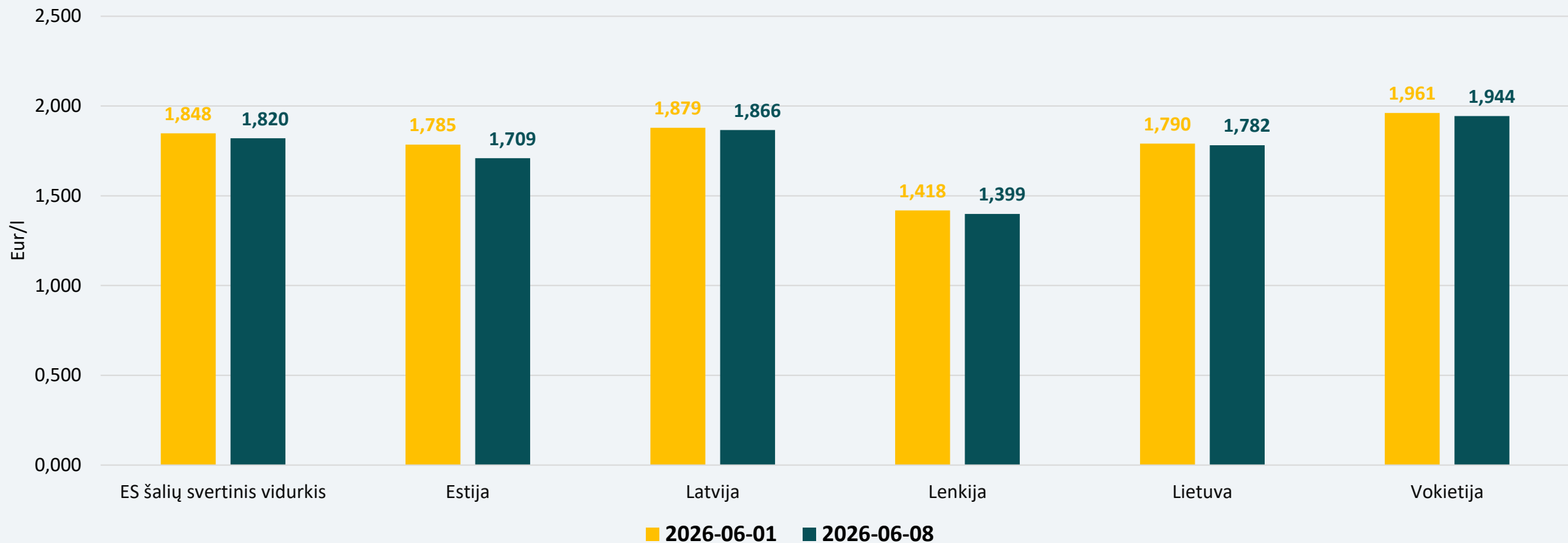
Vidutinės SND kainos svyravo nuo 0,830 Eur/l iki 0,845 Eur/l. Vidutinė savaitės SND kaina sudarė 0,837 Eur/l, arba 2,2 proc. mažiau už ankstesnės savaitės vidutinę kainą (0,856 Eur/l).

DEGALŲ AKCIZAI IR KITI NETIESIOGINIAI MOKESČIAI (BE PVM)



Tarp Baltijos šalių mažiausiai apmokestinamas (akcizai ir kiti netiesioginiai mokesčiai) benzinas – Lietuvoje, o dyzelinas – Estijoje. Vokietijoje nuo 2026 m. gegužės 1 d. iki birželio 30 d. yra sumažinti 0,14 Eur/l benzino ir dyzelino netiesioginiai mokesčiai.

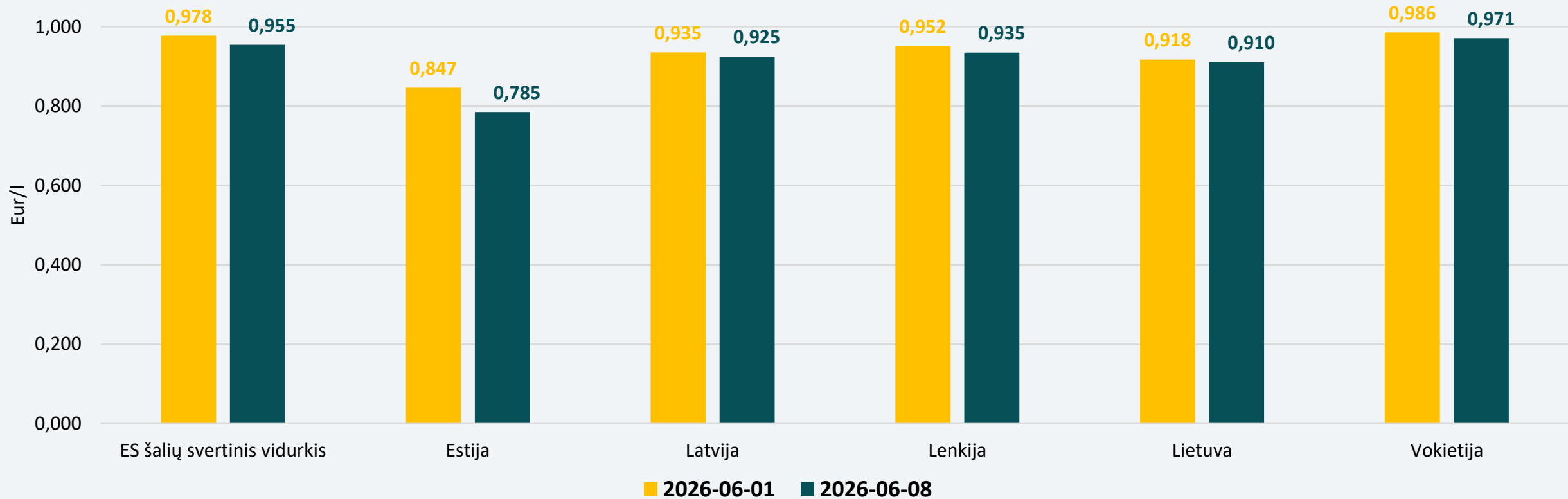
VIDUTINĖS BENZINO KAINOS REGIONE



2026 m. birželio 8 d., palyginti su birželio 1 d., benzino vidutinės visose lyginamose šalyse sumažėjo 0,5–4,3 procento.

Vidutinė benzino kaina Lietuvoje 2,1 proc. mažesnė už ES šalių benzino kainų svartinį vidurkį (1,820 Eur/l).

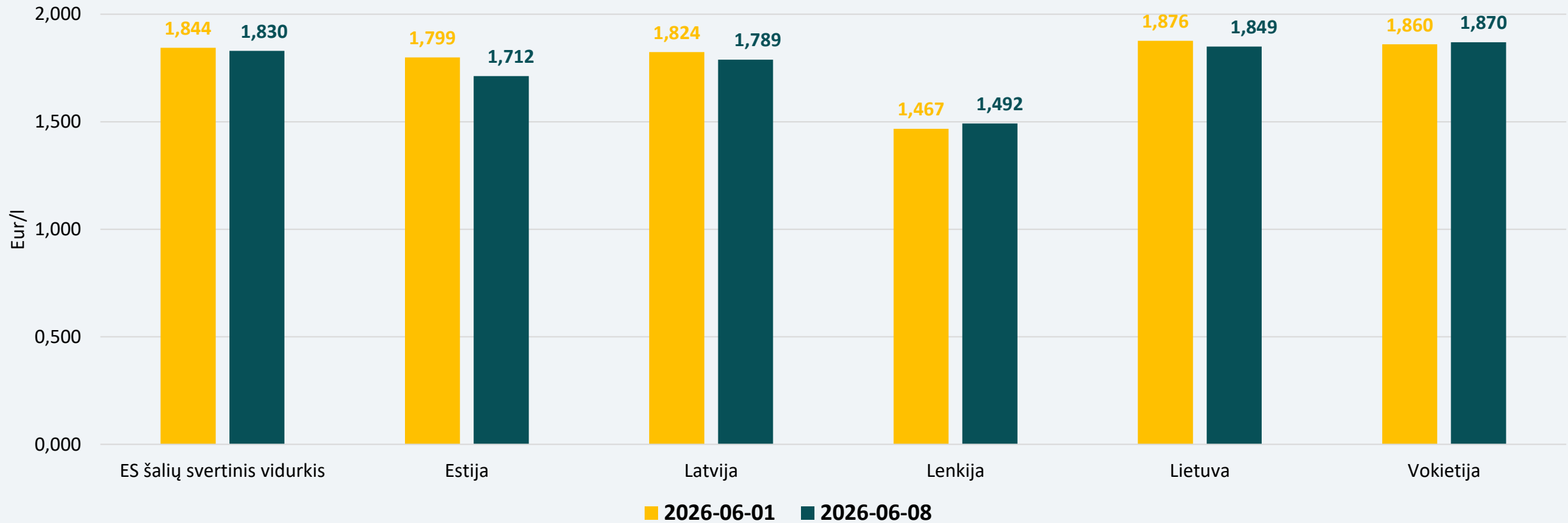
VIDUTINĖS BENZINO KAINOS BE MOKESČIŲ REGIONE



2026 m. birželio 8 d., palyginti su birželio 1 d., benzino vidutinės kainos be mokesčių visose lyginamose šalyse sumažėjo 0,8–7,2 procento.

Vidutinė benzino kaina be mokesčių Lietuvoje 4,6 proc. mažesnė už ES šalių benzino kainų vidurkį (0,955 Eur/l).

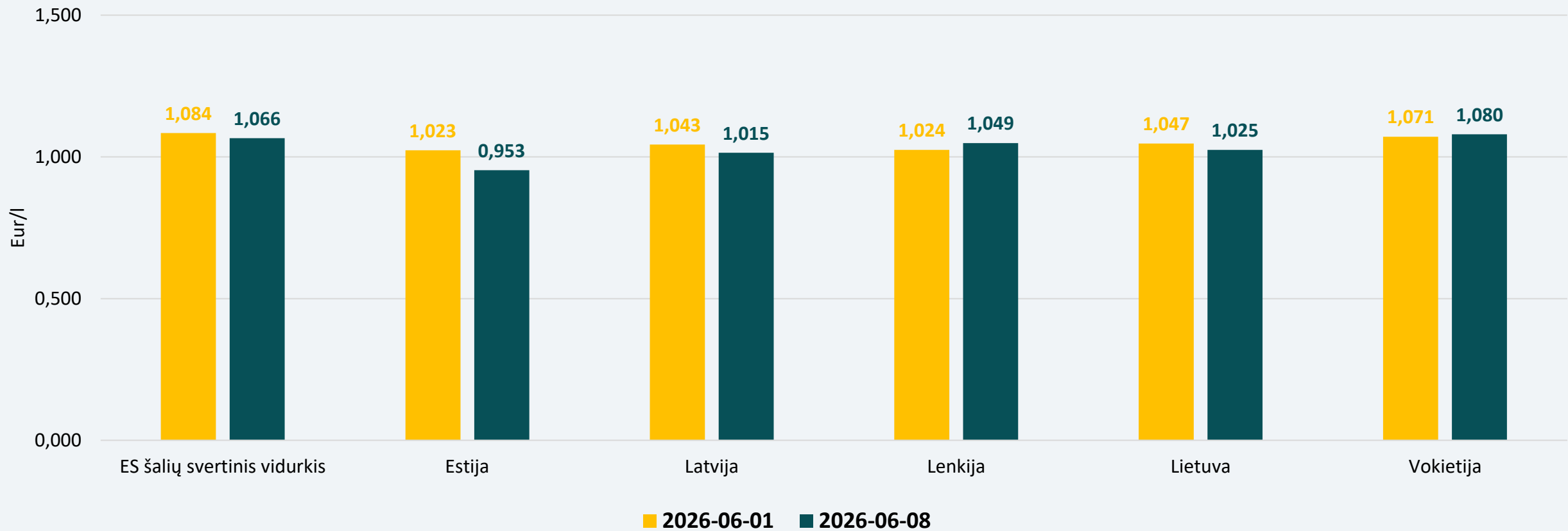
VIDUTINĖS DYZELINO KAINOS REGIONE



2026 m. birželio 8 d., palyginti su birželio 1 d., dyzelino vidutinės kainos Lietuvoje, Latvijoje ir Estijoje sumažėjo 1,4–4,8 proc., Lenkijoje ir Vokietijoje padidėjo atitinkamai 1,7 proc. ir 0,5 procento.

Vidutinė dyzelino kaina Lietuvoje yra 1,1 proc. didesnė už ES šalių dyzelino kainų vidurkį (1,830 Eur/l).

DYZELINO VIDUTINĖS KAINOS BE MOKESČIŲ REGIONE



2026 m. birželio 8 d., palyginti su birželio 1 d., dyzelino vidutinės kainos be mokesčių Lietuvoje, Latvijoje ir Estijoje sumažėjo 2,1–6,9 proc., Lenkijoje ir Vokietijoje padidėjo atitinkamai 2,4 proc. ir 0,8 procento.

Vidutinė dyzelino kaina be mokesčių Lietuvoje 3,9 proc. mažesnė už ES šalių dyzelino kainų svartinį vidurkį (1,066 Eur/l).

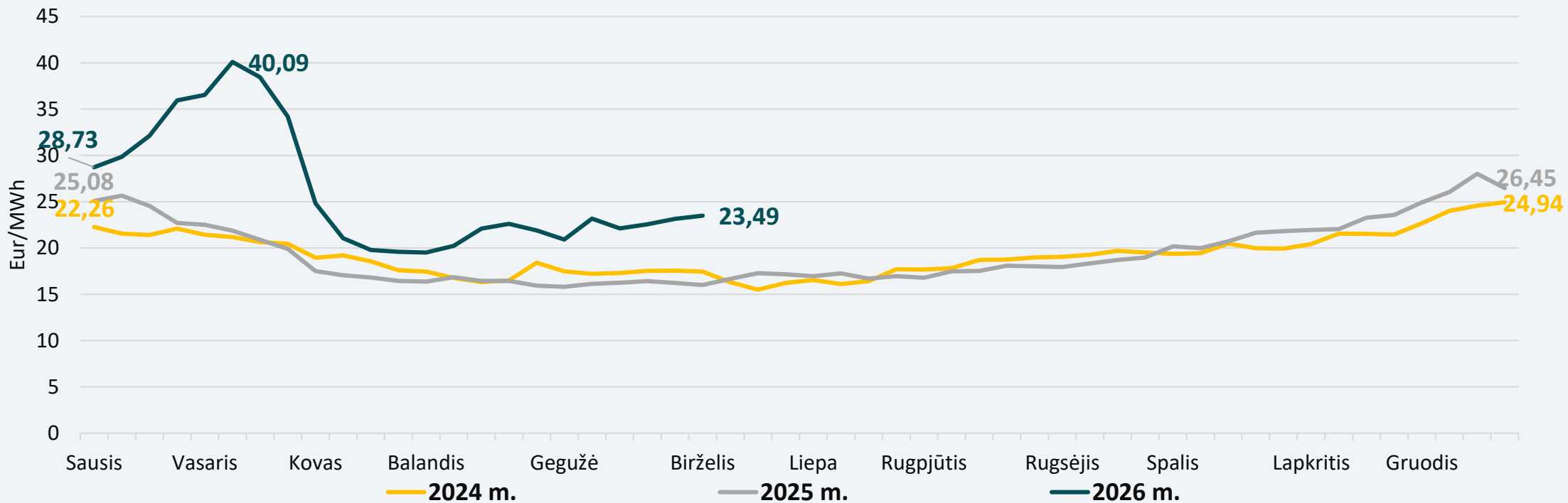
BIOKURO SEKTORIUS

BIOKURO SEKTORIUS

- Biokuro kaina padidėjo: nagrinėjamą savaitę biokuro kaina Lietuvoje siekė 23,49 Eur/MWh – ji padidėjo 1,47 proc., lyginant su ankstesne savaitė (23,15 Eur/MWh).
- Palyginimui, pernai tuo pačiu metu biokuras Lietuvoje kainavo 16,01 Eur/MWh, o 2024-ųjų tą pačią savaitę – 17,45 Eur/MWh.

Trumpalaikių biokuro sandorių savaitinis kainų indeksas

BIOKURO
KAINOS

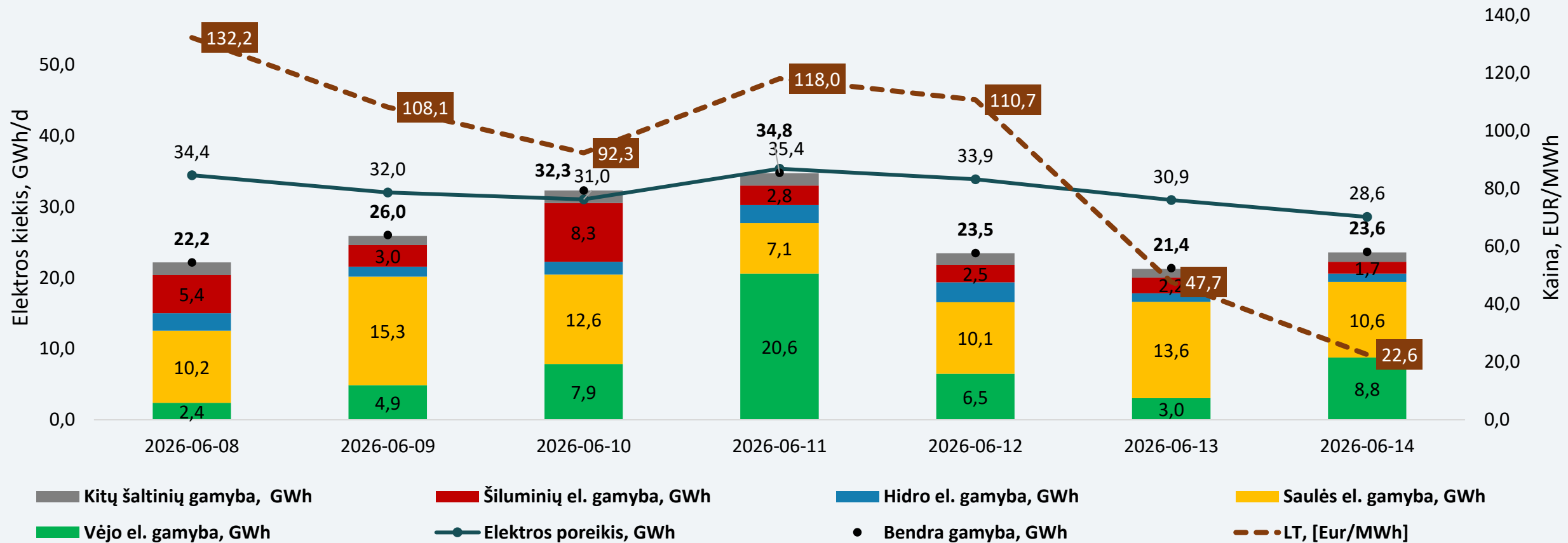


ELEKTROS SEKTORIUS

ELEKTROS SEKTORIUS

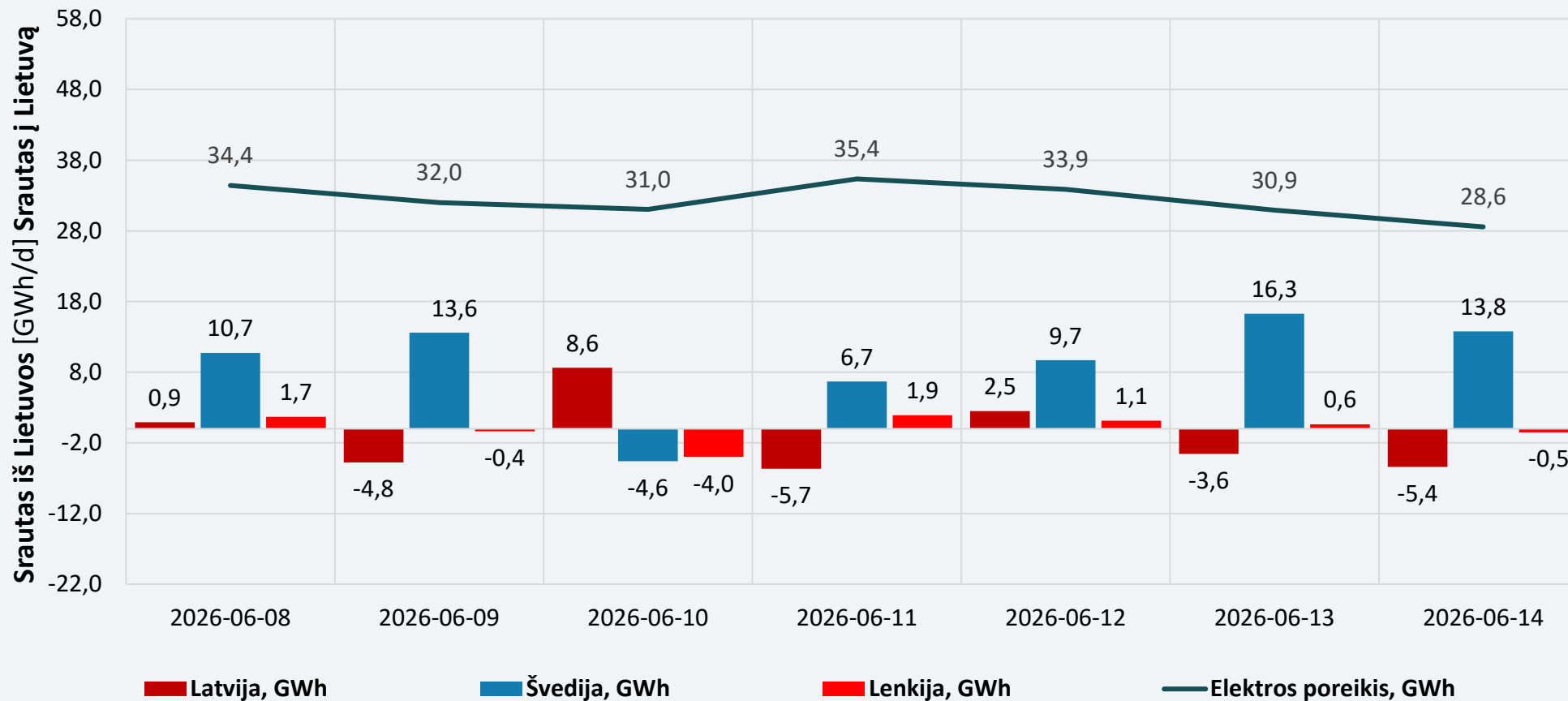
ELEKTROS BALANSAS	<ul style="list-style-type: none"> Birželio 8–14 d. bendra elektros gamyba Lietuvoje, palyginti su ankstesne savaitė (198,5 GWh), sumažėjo 7,4 proc. ir siekė 183,7 GWh. Lietuvoje pasigaminta apie 81 proc. visos suvartotos elektros energijos, ankstesnę savaitę – 92 procentai. Palyginus su praėjusių metų ta pačia savaitė (186,7 GWh), šiemet elektros gamyba yra 1,6 proc. mažesnė, pernai buvo pagaminti 92 proc. suvartotos elektros. Nagrinėjamą savaitę iš Švedijos buvo importuota 66,1 GWh elektros energijos, 102,6 proc. daugiau nei ankstesnę savaitę (32,6 GWh). Iš Lenkijos importuota 0,5 GWh elektros energijos, praėjusią savaitę į Lenkiją eksportuota 4,7 GWh. Į Latviją nagrinėjamą savaitę buvo eksportuota apie 7,3 GWh elektros energijos, ankstesnę savaitę importuota 4,9 GWh.
DIDMENINĖ ELEKTROS KAINA	<p>Nagrinėjamą savaitę, palyginti su ankstesne savaitė*:</p> <ul style="list-style-type: none"> ➤ Lietuvoje elektros kainos mažėjo 8 proc. – nuo 97,7 Eur/MWh iki 90,2 Eur/MWh. Palyginimui, pernai nagrinėjamą savaitę vidutinė didmeninė elektros kaina Lietuvoje siekė 63,2 Eur/MWh, o 2024-ųjų tą pačią savaitę – 89,3 Eur/MWh. ➤ Latvijoje elektros kainos mažėjo 8 proc. – nuo 97,6 Eur/MWh iki 90,2 Eur/MWh; ➤ Estijoje elektros kainos mažėjo 11 proc. – nuo 77,7 Eur/MWh iki 68,9 Eur/MWh; ➤ Švedijos SE 4 zonoje elektros kainos mažėjo 13 proc. – nuo 97,2 Eur/MWh iki 84,3 Eur/MWh; ➤ Vokietijoje elektros kainos mažėjo 10 proc. – nuo 95,6 Eur/MWh iki 86,4 Eur/MWh; ➤ Lenkijoje elektros kainos mažėjo 5 proc. – nuo 105,8 Eur/MWh iki 100,9 Eur/MWh; ➤ Suomijoje elektros kainos mažėjo 28 proc. – nuo 71,5 Eur/MWh iki 51,4 Eur/MWh.
ATEITIES SANDORIAI	<ul style="list-style-type: none"> Stebint naujausius elektros kainų ateities sandorius, matyti, kad Vokietijoje elektros kainos šiais metais numatomos 75,6–128 Eur/MWh.
NEPRIKLAUSOMI TIEKĖJAI	<ul style="list-style-type: none"> Šiuo metu 5 mėn., 10 mėn. ir 15 mėn. elektros kainos fiksavimo laikotarpį siūlo po vieną tiekėją, 24 mėn. elektros kainos fiksavimo laikotarpį siūlo du tiekėjai, o 12 mėn. kainos fiksavimą – visi trys tiekėjai. Per savaitę (birželio 9 d., palyginti su birželio 2 d.) Lietuvoje siūlomų 12 mėn. ir 24 mėn. fiksuotos kainos planų tarifų du nepriklausomi tiekėjai nekeitė, o trečiasis tiekėjas juos didino iki 1 procento. Siūlomų 12 mėn. fiksuotos kainos planų vienos laiko zonos 1 kWh vidutinė kaina per savaitę padidėjo 0,1–0,2 procento ir sudaro 0,287 Eur/kWh (viena laiko zona) ir 0,276 Eur/kWh (dvi laiko zonos). Siūlomų 24 mėn. fiksuotos kainos planų 1 kWh vienos laiko zonos vidutinė kaina per savaitę padidėjo 0,2–0,3 procento ir sudaro 0,291 Eur/kWh (viena laiko zona) ir 0,279 Eur/kWh (dvi laiko zonos).

ELEKTROS GAMYBA LIETUVOJE

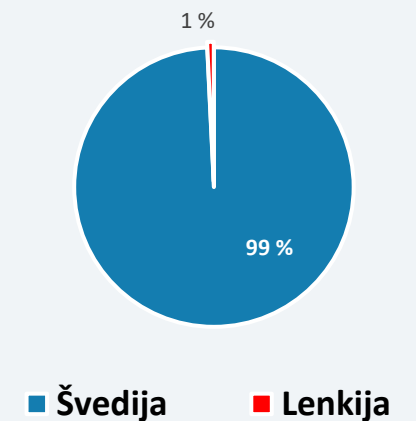


- **Nagrinėjamą savaitę Lietuvoje pagaminta 81 proc. suvartotos elektros energijos**, trūkstamais momentais elektra buvo importuojama iš Švedijos ir Lenkijos.
- Ankstesnę savaitę Lietuvoje pagaminti 92 proc. suvartotos elektros energijos, trūkstamais momentais elektra buvo importuojama iš Latvijos ir Švedijos.
- Tą pačią savaitę prieš metus Lietuvoje pagaminti 92 proc. suvartotos elektros energijos, trūkstamais momentais elektra buvo importuojama iš Švedijos.

ELEKTROS IMPORTO IR EKSPORTO BALANSAS




Savaitės importo (balanso) struktūra



Nagrinėjamą savaitę Lietuva beveik visas elektros importas buvo iš Švedijos.

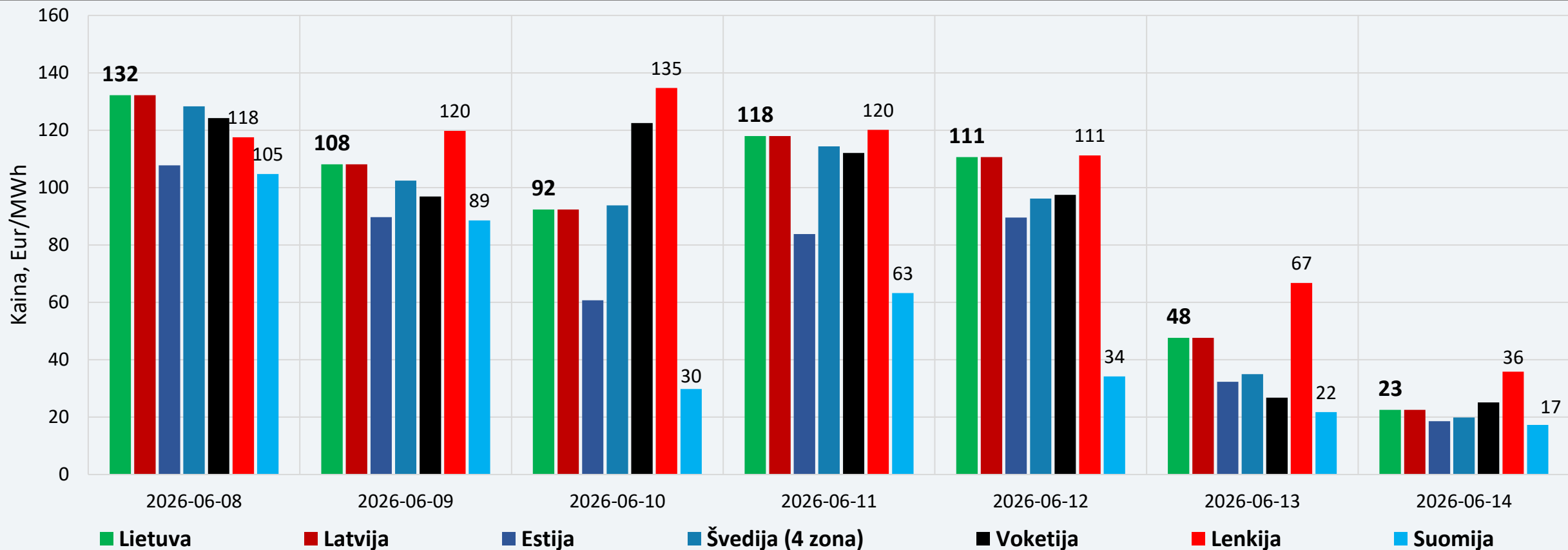
ELEKTROS SRAUTAI LIETUVOJE



Nagrinėjamu laikotarpiu, birželio 8–14 d., Lietuvoje elektros energijos suvartojimas (226,2 GWh), palyginus su ankstesne savaitė (215,8 GWh), padidėjo 4,8 proc., gamyba sumažėjo 7,5 proc. – iki 183,7 GWh (ankstesnę savaitę buvo 198,5 GWh).

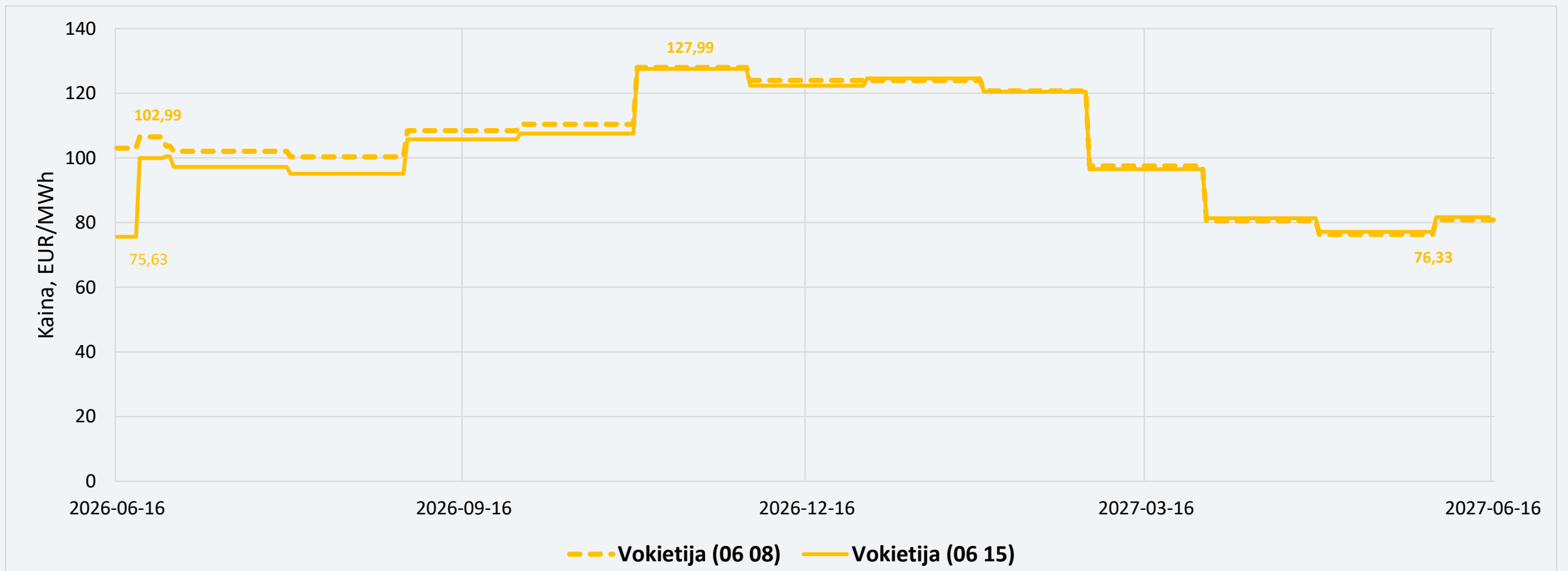
Šiomet nacionalinė generacija yra 1,6 proc. mažesnė, palyginus su gamyba praėjusių metų tą pačią savaitę (186,7 GWh), vartojimas šiomet – 11,4 proc. didesnis nei pernai (203,1 GWh).

DIDMENINĖS ELEKTROS KAINOS



Didmeninės elektros kainos, palyginus su ankstesne savaitė, mažėjo visose Baltijos jūros regiono valstybėse.

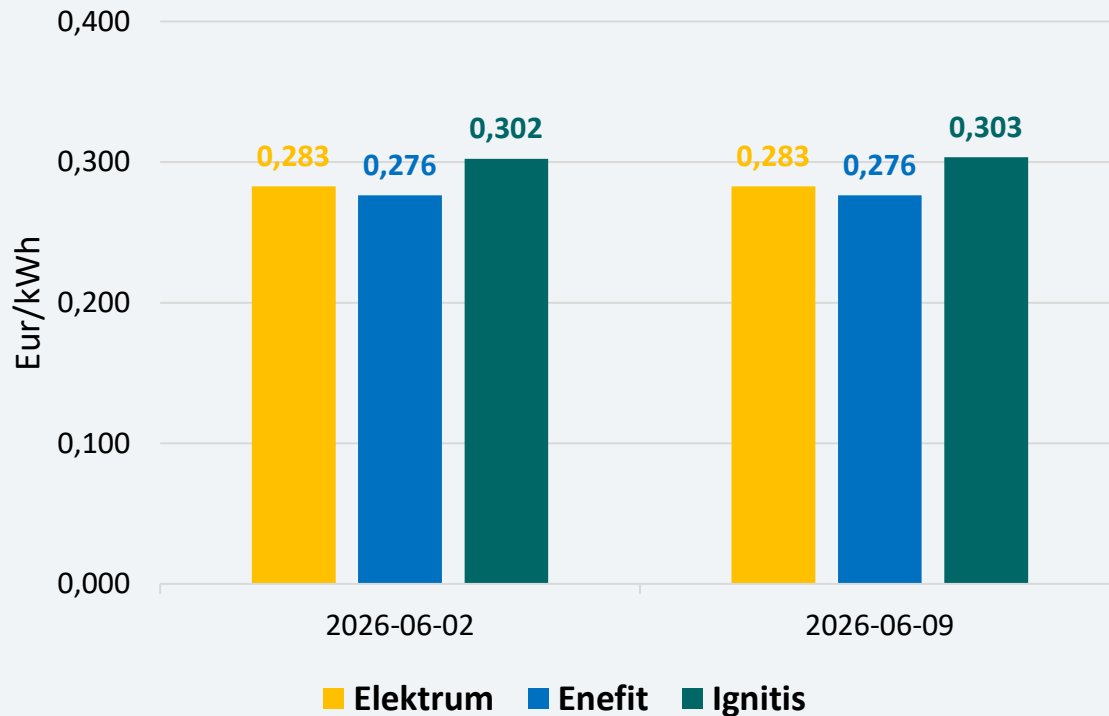
ELEKTROS KAINŲ ATEITIES SANDORIAI



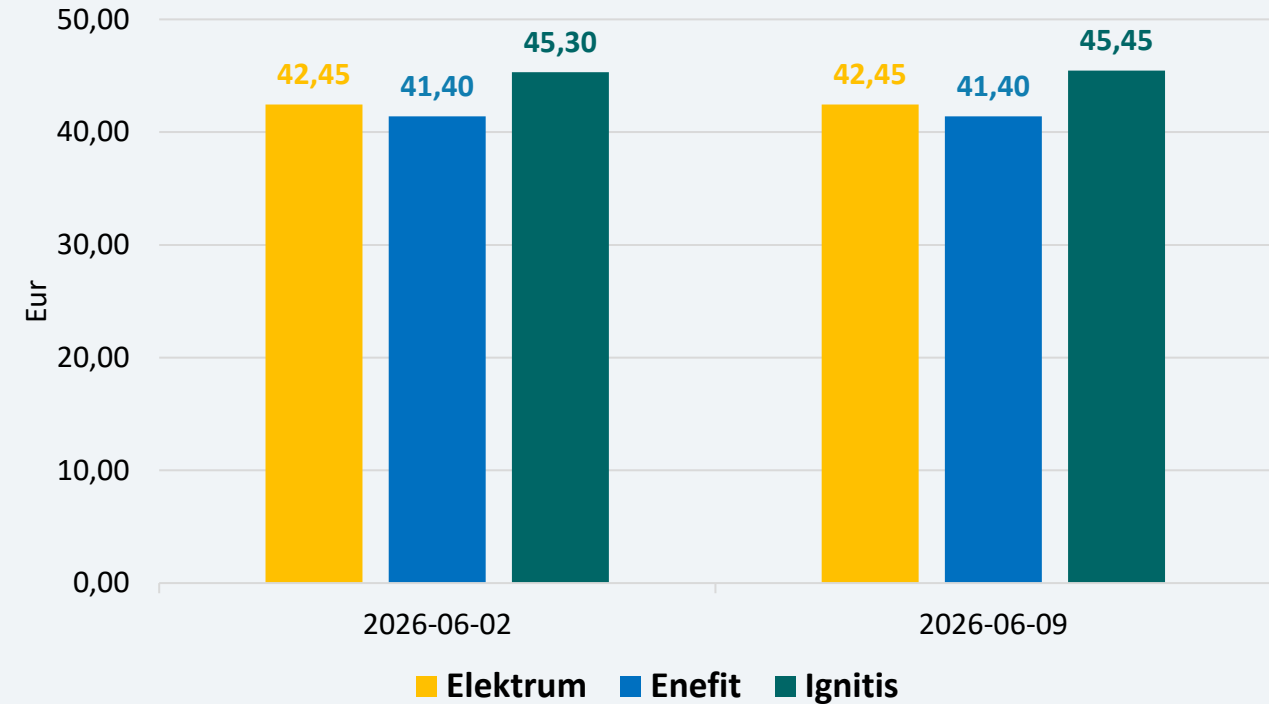
Stebint naujausius elektros kainų ateities sandorius, matyti, kad Vokietijoje elektros kainos šiais metais numatomos 75,6–128 Eur/MWh.

PLANAI SU 12 MĖN. FIKSUOTA KAINA (VIENA LAIKO ZONA)

1 kWh kaina



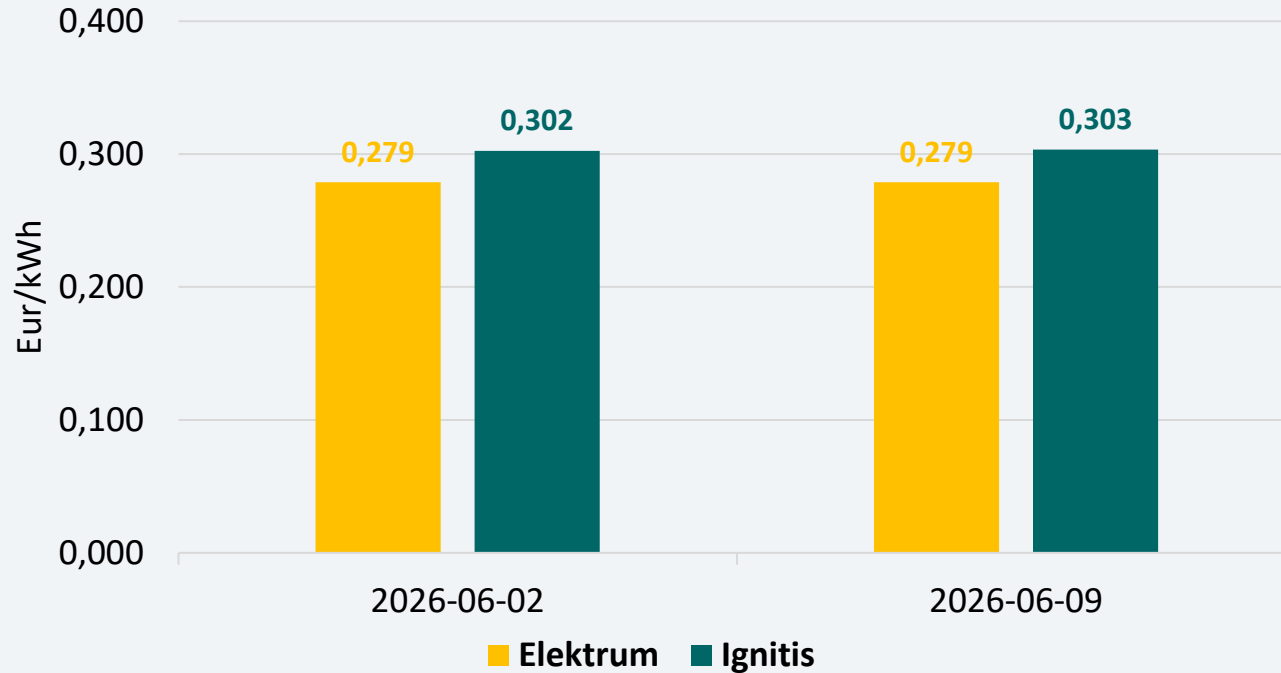
Prognozuojama mėnesio sąskaita, kai suvartojimas 150 kWh per mėn.



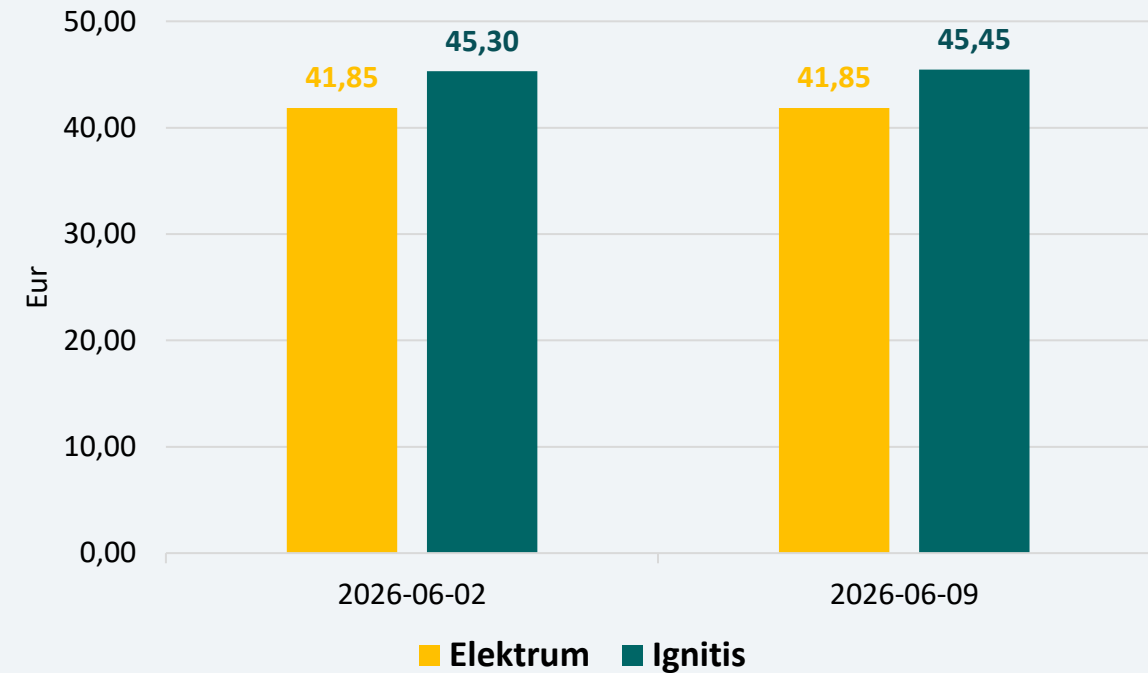
Planų su 12 mėn. fiksuota kaina 1 kWh vidutinė elektros kaina per savaitę padidėjo 0,1 proc. ir sudaro 0,287 Eur/kWh. Du nepriklausomi tiekėjai 1 kWh kainų nekeitė, trečias tiekėjas – padidino 0,3 procento. Prognozuojamos sąskaitos vidutinė suma (suvartojimas – 150 kWh per mėn.) per savaitę padidėjo nuo 43,05 Eur iki 43,10 Eur, arba 0,1 procento.

PLANAI SU 24 MĖN. FIKSUOTA KAINA (VIENA LAIKO ZONA)

1 kWh kaina



Prognozuojama mėnesio sąskaita, kai suvartojimas 150 kWh per mėn.



Planų su 24 mėn. fiksuota kaina 1 kWh vidutinė elektros kaina per savaitę padidėjo 0,2 proc. ir sudaro 0,291 Eur/kWh. Vienas nepriklausomas tiekėjas 1 kWh kainą padidino 0,3 proc., kitas tiekėjas tarifų nekeitė. Prognozuojamos sąskaitos vidutinė suma (suvartojimas – 150 kWh per mėn.) per savaitę padidėjo nuo 43,58 Eur iki 43,65 Eur, arba 0,2 procento.

